



Universidade Federal de Uberlândia



1º Relatório Parcial - 2022

Triênio 2022 - 2024

Uberlândia - MG

Março de 2023

Administração

Reitor: Valder Steffen Júnior

Vice-Reitor: Carlos Henrique Martins da Silva

Chefe de Gabinete: Clésio Lourenço Xavier

Pró-Reitor de Graduação: Kárem Cristina de Sousa Ribeiro

Pró-Reitor de Pesquisa e Pós-Graduação: Carlos Henrique de Carvalho

Pró-Reitor de Planejamento e Administração: Darizon Alves de Andrade

Pró-Reitora de Assistência Estudantil: Elaine Saraiva Calderari

Pró-Reitor de Extensão e Cultura: Helder Eterno da Silveira

Pró-Reitor de Gestão de Pessoas: Márcio Magno Costa

Prefeito Universitário: João Jorge Ribeiro Damasceno

Comissão Própria de Avaliação

Coordenador da Comissão: José Magno Queiroz Luz

Secretário da Comissão: Alexandre Batista Silva

Representantes da Administração Superior:

Fabíola Dutra Amaral

Roberto Bernardino Júnior

Representantes da Associação dos Docentes da UFU - ADUFU:

Filipe Almeida do Prado Mendonça

Silma do Carmo Nunes

Representantes do Sindicato dos Trabalhadores Técnico-Administrativos da UFU - SINTET:

Renata Aparecida Soares

Tiago Leite Pinto

Representante do Diretório Central de Estudantes - DCE:

Matheus Marcos Eloi

Representante da Associação dos Pós-Graduandos da UFU - APG:

-

Representantes da sociedade civil organizada:

Ana Paula Borges

José Eduardo Batista

Sumário

1. Apresentação	5
1.1. Dados da Mantenedora	5
1.2. Dados da Mantida	5
1.3. Informações Gerais da UFU	6
1.4. Comissão Própria de Avaliação e Processo de Autoavaliação	7
1.5. Avaliações dos Cursos de Graduação e Pós-Graduação	11
2. Autoavaliação Institucional 2022	17
2.1. Desenvolvimento e metodologia da aplicação dos questionários	17
2.2. Participação dos segmentos nos questionários de autoavaliação	20
2.2.1 Perfil dos respondentes.....	24
2.3. Resultados e análises dos questionários por eixo	26
2.3.1. Eixo 1 – Planejamento e Avaliação Institucional.....	27
2.3.2. Eixo 2 – Desenvolvimento Institucional.....	37
2.3.3. Eixo 3 – Políticas Acadêmicas	42
2.3.4. Eixo 4 – Políticas de Gestão	181
2.3.5. Eixo 5 – Infraestrutura.....	349
Apêndice I	465



1. Apresentação

1.1. Dados da Mantenedora

Razão Social: Ministério da Educação

CNPJ: 00.394.445/0188-17

Categoria Administrativa: Pessoa Jurídica de Direito Público - Federal

Endereço: Esplanada dos Ministérios, Plano Piloto, Brasília - DF

CEP: 70047 - 900

Portal: www.emec.gov.br

e-mail: mec@mec.gov.br

1.2. Dados da Mantida

Razão Social: Universidade Federal de Uberlândia – UFU

Código no MEC: 17

CNPJ: 25.648.387/0001-18

Criação: A Universidade Federal de Uberlândia foi autorizada a funcionar pelo Decreto-lei no. 762, de 14 de agosto de 1969 e federalizada pela Lei no. 6.532, de 24 de maio de 1978.

Finalidade: Promover o ensino, a pesquisa e a extensão de forma integrada, produzindo e disseminando a ciência, a tecnologia, a inovação, a cultura e a arte, formando cidadãos críticos comprometidos com a ética, a democracia, a sustentabilidade e a transformação social.

Recredenciamento: Portaria MEC nº 1.093, de 31 de agosto de 2012

Recredenciamento EAD: Portaria MEC nº 979 de 11 de agosto de 2017

Endereço: Avenida João Naves de Ávila, 2121

CEP: 38408-144 **Bairro:** Santa Mônica

Uberlândia, MG

Portal: www.ufu.br

e-mail: reitoria@ufu.br



1.3. Informações Gerais da UFU

A Universidade Federal de Uberlândia é uma fundação pública de educação superior, integrante da Administração Federal Indireta e vinculada ao Ministério da Educação – MEC. Autorizada a funcionar como Universidade de Uberlândia pelo Decreto -Lei nº 762, de 14 de agosto de 1969, tornou-se Universidade Federal de Uberlândia – UFU com a Lei nº 6.532, de 24 de maio de 1978, completando seus 44 anos em 2022.

A UFU oferece como principais serviços o ensino gratuito, por meio dos cursos de graduação, pós-graduação stricto sensu (mestrado e doutorado), pós-graduação lato sensu (especializações) e pós-doutorado, além de educação básica (por meio da Escola de Educação Básica – ESEBA) e educação profissional e tecnológica (por meio da Escola Técnica de Saúde – ESTES) desenvolve também pesquisas de qualidade e diversas atividades de extensão, que é a efetiva interação da Universidade com a sociedade.

Destacam-se os serviços assistenciais prestados na área da saúde humana pelo Hospital de Clínicas de Uberlândia – HCU e pelo Hospital Odontológico que, além da formação dos profissionais, exercem um papel essencial no Sistema Único de Saúde – SUS, sendo referência em Atenção de Média e Alta Complexidade Ambulatorial e Hospitalar para a região do Triângulo Mineiro, Alto Paranaíba, Pontal, Sudoeste de Goiás, dentre outras. Igualmente, o Hospital Veterinário constitui-se em um importante centro de referência loco-regional na prestação de serviços na área de saúde animal.

Detentora de autonomia didático-científica, administrativa e de gestão financeira e patrimonial, a UFU possui sede em Uberlândia -MG. A partir de 2006 expandiu sua atuação para outras 3 cidades da região, totalizando 7 campi universitários, assim distribuídos: Uberlândia: Campi Santa Mônica, Umuarama, Educação Física e Glória Ituiutaba; Campus Pontal Monte Carmelo; Campus Monte Carmelo Patos de Minas; Campus Patos de Minas.



1.4. Comissão Própria de Avaliação e Processo de Autoavaliação

A Comissão Própria de Avaliação foi criada em 2005, nos moldes do Sistema Nacional de Avaliação do Ensino Superior – SINAES, pela Portaria R nº 302 de 08 de abril de 2005, com o objetivo de conduzir o processo de avaliação interna da instituição em conformidade com a Lei nº 10.861/04 e nos termos das diretrizes e portarias da Comissão Nacional de Avaliação da Educação Superior – CONAES.

A autoavaliação da Universidade Federal de Uberlândia é entendida como um processo contínuo, por meio do qual a instituição constrói conhecimento sobre sua própria realidade, busca compreender o significado do conjunto de suas atividades e visa a melhoria da qualidade educativa e da maior relevância social.

O objetivo do processo de autoavaliação da instituição é identificar as condições do ensino, da pesquisa, da extensão e da gestão, suas potencialidades e fragilidades, com vistas à melhoria da qualidade como um todo.

Nesse contexto, em 2002 a UFU instituiu a criação da Comissão Permanente de Avaliação Institucional (CPAI) através do Conselho Universitário (CONSUN). Esta comissão trabalhou em busca de seus objetivos até abril de 2004, quando a Lei Federal 10.861 criou o Sistema Nacional de Avaliação da Educação Superior – SINAES.

Em conformidade com as dez dimensões previstas no Artigo 3º desta lei e com os termos das diretrizes e portarias da CONAES, a Universidade Federal de Uberlândia constituiu a primeira Comissão Própria de Avaliação Institucional - CPA, por meio da Portaria R nº 302 de 08 de abril de 2005, com o objetivo de conduzir o processo de avaliação interna na Instituição. Neste mesmo ano, o Conselho Universitário, por intermédio da Resolução nº 12/2005, aprovou o Regimento Interno da CPA.

O processo de avaliação resultou no Relatório de Autoavaliação da Universidade Federal de Uberlândia no período de 2001 a 2005. A principal ação institucional desencadeada por este relatório foi a aprovação, em maio de 2009, do Plano Institucional de Desenvolvimento e Expansão da UFU (PIDE) para o período de 2008 a 2012, instrumento fundamental para a organização da vida institucional e acadêmica da instituição.



Em abril de 2010 ocorreu a criação da Diretoria de Avaliação Institucional e a renovação da Comissão Própria de Avaliação, por meio da Portaria nº 381 de 10 de maio de 2010. Essa comissão implementou uma nova coleta de dados e ações junto à comunidade universitária.

De 2010 a 2012, foram realizadas coletas de dados anuais com diversos segmentos. Os instrumentos utilizados nas Autoavaliações foram elaborados com base nos princípios do SINAES e constituídos por questões de múltipla escolha, com um espaço ao final para comentários e sugestões, que foram encaminhados aos gestores responsáveis para respostas e providências.

A partir dessas manifestações, foram elaborados os Cadernos de Respostas após cada avaliação. Os três segmentos: discentes presenciais dos cursos de graduação e pós-graduação *stricto sensu*, docentes (graduação e pós-graduação) e técnicos administrativos participaram de todos os processos de Autoavaliação Institucional nesse período (2010-2012).

Em 2011 participaram, além dos três segmentos supracitados, os egressos e a sociedade civil em 2012 participaram, além dos três segmentos anteriormente citados, os docentes das unidades especiais de ensino (Escola de Educação Básica e Escola Técnica de Saúde), os funcionários das fundações e os discentes da EaD. Todos os segmentos têm participado da avaliação institucional de forma voluntária e anônima.

Em novembro de 2012, foi aprovado um novo Regimento Interno da CPA (Resolução nº 28/2012, do Conselho Universitário - CONSUN, que revogou a Resolução nº 12/2005). Nessa resolução, houve uma reformulação na composição da CPA e a criação das comissões setoriais.

Em 2013, foi elaborado um projeto de Autoavaliação Institucional para o período de maio 2013 a março de 2016, no qual ocorreu aplicação de questionários em 2014.

Em 2014, por intermédio da Nota Técnica INEP/DAES/CONAES N 65, de 9 de outubro de 2014, o MEC instituiu para todas as Universidades, incluindo a UFU, um ciclo de três anos que segue um cronograma preestabelecido. Com base nesse novo formato, a partir dos resultados de 2014 iniciou-se um cronograma de triênios, em que no primeiro ano é realizada a aplicação dos questionários a toda comunidade da UFU e também na sociedade civil. Com base nos resultados, as unidades



acadêmicas e órgãos administrativos elaboram um plano de ações para sanar as fragilidades apontadas que deve ser executado nos dois anos seguintes conforme disponibilidade de recursos, quando for o caso.

Em 2015, a CPA elaborou o Relatório Geral de Autoavaliação Institucional com base nos questionários aplicados em 2014. O relatório geral foi postado no sistema e-MEC em março de 2015 e disponibilizado no site da CPA (www.cpa.ufu.br). Importante ressaltar que a sociedade civil não apontou fragilidades na Universidade.

Desde então, a CPA gerou e encaminhou os relatórios individuais de todas as unidades acadêmicas e administrativas contendo as fragilidades e potencialidades identificadas e os comentários pertinentes para conhecimento e uso no planejamento da unidade.

Foi solicitado a cada gestor as ações propostas por cada unidade para sanar as fragilidades identificadas e as respostas aos comentários. O relatório das unidades, as propostas dos gestores e as respostas aos comentários deram origem ao Relatório Parcial de 2015, publicado no sistema e-MEC em 31 de março de 2016. No ano seguinte foi feito um acompanhamento das ações propostas pelos gestores. Esse acompanhamento deu origem ao Relatório Parcial de 2016, publicado no sistema e-MEC em 31 de março de 2017.

Um novo triênio aconteceu entre 2018 e 2020, com aplicação dos questionários em 2018, cujos resultados deram origem ao 1º Relatório Parcial. Com base nos resultados, coube aos gestores elaborarem planos de ação para os anos de 2019 e 2020, de maneira a sanar as fragilidades encontradas. Esse plano e as ações concretizadas seriam parte do 2º Relatório Parcial e Relatório Integral, mas, devido à pandemia de Covid-19 e com base na sinalização do INEP de prorrogar a entrega do segundo Relatório Parcial, que deveria ter sido publicado em 31 de março de 2020 no sistema e-MEC, a Comissão Própria de Avaliação reprogramou seu ciclo de avaliação. Dessa forma, o 2º Relatório Parcial – 2019 contemplou os anos-base 2019 e 2020 e foi chamado 2º Relatório Parcial 2019/20, publicado em 31 de março de 2021 no sistema e-MEC.

Além disso, a pandemia influenciou diretamente na capacidade de execução de grande parte das ações propostas pelas Unidades Acadêmicas e Administrativas



da Instituição. Essas ações teriam como objetivo sanar, em parte ou em sua totalidade, as fragilidades apontadas no 1º Relatório Parcial – 2018. Ainda assim, a instituição não parou totalmente, e ações foram implementadas nos anos seguintes, conforme consta no Relatório Final 2018-2021, publicado no sistema e-MEC em 31 de março de 2022.

Em 2018, as conquistas do triênio anterior foram fundamentais na campanha para a nova coleta de dados através dos questionários. A CPA instituiu seu lema para a campanha de incentivo junto à comunidade acadêmica: “Avaliar para Conquistar”. Esse lema, junto aos exemplos de melhoria, foi levado para todas as ações da campanha que buscavam sensibilizar a comunidade acadêmica.

Aliado à essas ações, a CPA conseguiu, junto ao Centro de Tecnologia da Informação e Comunicação – CTIC, implementar os questionários de forma a possibilitar as respostas via celular. Esse conjunto de ações surtiu efeito, e a participação em 2018 obteve números recordes.

Em toda a história da CPA da UFU, a ideia central foi identificar o que pode ser melhorado e buscar soluções para as fragilidades, sempre em consonância com o planejamento da instituição,



1.5. Avaliações dos Cursos de Graduação e Pós-Graduação

A Comissão Própria de Avaliação também acompanha, ao longo dos anos, as notas obtidas pelos cursos de graduação nas avaliações do Exame Nacional do Ensino Médio - Enade e nas avaliações realizadas pelo Instituto Nacional de Estudos e Pesquisas Educacionais - INEP/MEC.

A CPA está sempre presente nas reuniões com as Comissões de Reconhecimento ou Renovação do Reconhecimento dos cursos, participando das reuniões de abertura e encerramento e em reunião exclusiva com a comissão. Nessas ocasiões, é exposto todo o processo de autoavaliação da UFU, o funcionamento da CPA e a participação no último processo de autoavaliação, com ênfase ao curso que está sendo avaliado. Por fim, são apresentados os resultados do processo de autoavaliação, com destaque para as fragilidades apontadas e ações implementadas no curso avaliado.

Por fim, a CPA também acompanha os conceitos dos programas de pós-graduação (PPG) emitidos quadrienalmente pela CAPES.

A seguir, estão listados os conceitos obtidos pelos cursos de Graduação, com a respectiva modalidade (Bacharelado ou Licenciatura), município e ano de avaliação, e Pós-Graduação nas avaliações supracitadas.

**Tabela 1 – Conceitos de Curso dos cursos de graduação da UFU**

Curso	Município	CC
Administração (B)	Ituiutaba	4 (2010)
Administração (B)	Uberlândia	-
Administração a Distância (B)	Vários	-
Administração Pública a Distância (B)	Vários	5 (2015)
Agronomia (B)	Monte Carmelo	4 (2015)
Agronomia (B)	Uberlândia	4 (2008)
Arquitetura e Urbanismo (B)	Uberlândia	-
Artes Visuais (B)	Uberlândia	4 (2019)
Artes Visuais (L)	Uberlândia	5 (2011)
Biomedicina (B)	Uberlândia	5 (2010)
Biotecnologia (B)	Patos de Minas	5 (2017)
Biotecnologia (B)	Uberlândia	4 (2018)
Ciência da Computação (B)	Uberlândia	-
Ciências Biológicas (B)	Ituiutaba	4 (2014)
Ciências Biológicas (B)	Uberlândia	4 (2014)
Ciências Biológicas (L)	Ituiutaba	4 (2017)
Ciências Biológicas (L)	Uberlândia	4 (2017)
Ciências Contábeis (B)	Ituiutaba	-
Ciências Contábeis (B)	Uberlândia	4 (2010)
Ciências Econômicas (B)	Uberlândia	-
Ciências Sociais (B)	Uberlândia	4 (2014)
Ciências Sociais (L)	Uberlândia	4 (2013)
Dança (B)	Uberlândia	4 (2015)
Design (B)	Uberlândia	4 (2011)
Direito (B)	Uberlândia	4 (2016)
Educação Física (B)	Uberlândia	4 (2017)
Educação Física (L)	Uberlândia	4 (2010)
Enfermagem (B)	Uberlândia	3 (2008)
Engenharia Aeronáutica (B)	Uberlândia	5 (2018)
Engenharia Ambiental e Sanitária (B)	Uberlândia	4 (2015)
Engenharia Biomédica (B)	Uberlândia	5 (2014)
Engenharia Civil (B)	Uberlândia	-



Curso	Município	CC
Eng. De Agrimensura e Cartográfica (B)	Monte Carmelo	4 (2015)
Engenharia de Alimentos (B)	Patos de Minas	4 (2014)
Engenharia de Computação (B)	Uberlândia	5 (2018)
Engenharia de Controle e Automação (B)	Uberlândia	5 (2018)
Engenharia de Produção (B)	Ituiutaba	4 (2014)
Engenharia Elétrica (B)	Uberlândia	-
Eng. Eletrônica e de Telecomunicações (B)	Patos de Minas	4 (2017)
Eng. Eletrônica e de Telecomunicações (B)	Uberlândia	5 (2018)
Engenharia Florestal (B)	Monte Carmelo	4 (2020)
Engenharia Mecânica (B)	Uberlândia	-
Engenharia Mecatrônica (B)	Uberlândia	4 (2007)
Engenharia Química (B)	Uberlândia	-
Estatística (B)	Uberlândia	5 (2019)
Filosofia (B)	Uberlândia	4 (2014)
Filosofia (L)	Uberlândia	5 (2005)
Física (L)	Ituiutaba	4 (2010)
Física (L)	Uberlândia	-
Física de Materiais (B)	Uberlândia	4 (2008)
Física Médica (B)	Uberlândia	4 (2014)
Fisioterapia (B)	Uberlândia	4 (2013)
Geografia (B)	Ituiutaba	-
Geografia (B)	Uberlândia	-
Geografia (L)	Ituiutaba	5 (2013)
Geografia (L)	Uberlândia	4 (2014)
Geologia (B)	Monte Carmelo	4 (2019)
Gestão da Informação (B)	Uberlândia	5 (2019)
História (B)	Ituiutaba	5 (2018)
História (B)	Uberlândia	3 (2014)
História (L)	Ituiutaba	4 (2010)
História (L)	Uberlândia	-
Jornalismo (B)	Uberlândia	4 (2013)
Letras - Espanhol e Literaturas de Língua Espanhola (L)	Uberlândia	4 (2013)
Letras - Francês e Literaturas de Língua Francesa (L)	Uberlândia	4 (2014)
Letras - Inglês (L)	Uberlândia	-



Curso	Município	CC
Letras - Inglês e Literaturas da Língua Inglesa (L)	Uberlândia	4 (2014)
Letras - Língua Portuguesa Com Domínio em Libras (L)	Uberlândia	4 (2017)
Letras - Português e Literaturas de Língua Portuguesa (L)	Uberlândia	4 (2014)
Matemática (B)	Ituiutaba	4 (2010)
Matemática (B)	Uberlândia	4 (2010)
Matemática (L)	Ituiutaba	4 (2010)
Matemática (L)	Uberlândia	-
Matemática a Distância (L)	Vários	-
Medicina (B)	Uberlândia	4 (2019)
Medicina Veterinária (B)	Uberlândia	4 (2007)
Música (B)	Uberlândia	-
Música (L)	Uberlândia	5 (2014)
Nutrição (B)	Uberlândia	4 (2013)
Odontologia (B)	Uberlândia	4 (2008)
Pedagogia (L)	Ituiutaba	4 (2011)
Pedagogia (L)	Uberlândia	-
Pedagogia a Distância (L)	Vários	4 (2014)
Psicologia (B)	Uberlândia	-
Química (B)	Ituiutaba	4 (2010)
Química (L)	Ituiutaba	4 (2010)
Química (L)	Uberlândia	-
Química Industrial (B)	Uberlândia	4 (2011)
Relações Internacionais (B)	Uberlândia	5 (2012)
Saúde Coletiva (B)	Uberlândia	4 (2018)
Serviço Social (B)	Ituiutaba	4 (2014)
Sistemas de Informação (B)	Monte Carmelo	5 (2014)
Sistemas de Informação (B)	Uberlândia	4 (2012)
Teatro (B)	Uberlândia	4 (2014)
Teatro (L)	Uberlândia	4 (2016)
Tradução (B)	Uberlândia	5 (2017)
Zootecnia (B)	Uberlândia	4 (2014)



Tabela 2 – Conceito CAPES obtidos pelos cursos de pós-graduação na UFU

Curso	Modalidade	Conceito Capes
Administração	M/D	5
Agricultura e Informações Geoespaciais	M	3
Agronomia	M/D	5
Arquitetura e Urbanismo	M	3
Artes Cênicas	M	3
Biocombustíveis (UFVJM – UFU)	M/D	4
Biologia Celular e Estrutural Aplicadas	M	4
Biologia Vegetal	M	4
Biotecnologia	M	4
Ciência da Computação	M/D	5
Ciências Contábeis	M/D	4
Ciências da Saúde	M/D	6
Ciências da Saúde	MP	4
Ciências Sociais	M/D	6
Ciências Sociais	MP	4
Ciências Veterinárias	M/D	5
Direito	M	4
Ecologia, Conservação e Biodiversidade	M/D	5
Economia	M/D	5
Educação	M/D	5
Engenharia Biomédica	M	4
Engenharia Civil	M	4
Engenharia de Alimentos	M	3
Engenharia Elétrica	M/D	4
Engenharia Mecânica	M/D	7
Engenharia Química	M/D	7
Ensino de Ciências e Matemática	MP	4
Estudos Linguísticos	M/D	6
Estudos Literários	M/D	5
Filosofia	M	5
Física	M/D	5
Genética e Bioquímica	M/D	5



Curso	Modalidade	Conceito Capes
Geografia	M/D	5
Geografia	M	4
Gestão Organizacional	MP	4
História	M/D	4
Imunologia e Parasitologia Aplicadas	M/D	7
Matemática	M	4
Multicêntrico em Química de Minas Gerais	M/D	4
Música	M	3
Odontologia	M/D	6
Psicologia	M	4
Profartes	MP	4
Qualidade Ambiental	M	3
Química	M/D	6
Saúde Ambiental e Saúde do Trabalhador	MP	3
Relações Internacionais	M	4
Tecnologias, Comunicação e Educação	MP	4

**M: Mestrado D: Doutorado MP: Mestrado Profissional*



2. Autoavaliação Institucional 2022

2.1. Desenvolvimento e metodologia da aplicação dos questionários

A Autoavaliação Institucional da Universidade Federal de Uberlândia, referente ao ano de 2022, está sendo realizada com os seguintes segmentos:

- Discentes de graduação presencial
- Discentes de graduação a distância
- Discentes de Pós-graduação
- Docentes
- Técnicos Administrativos

Em um primeiro momento, a CPA irá analisar apenas os dados coletados junto aos segmentos dos docentes e dos técnicos administrativos. As análises dos dados coletados junto aos discentes (graduação presencial, graduação a distância e pós-graduação) serão abordadas no próximo relatório, em decisão que visa aumentar a participação destes segmentos, uma vez que eles terão até maio de 2023 para responder ao questionário.

O processo, coordenado pela CPA, foi amplamente divulgado em toda a universidade, buscando sensibilizar toda a comunidade acadêmica sobre a importância dos questionários. Concomitante à campanha, foi criado um selo adesivo, que pode ser visto na figura a seguir, com os objetivos de mostrar os locais onde o processo de avaliação agiu de maneira concreta e atendeu às fragilidades apontadas pelos diferentes segmentos durante o último processo e também de gerar apelo perante a comunidade acadêmica, mostrando que o processo é valioso e importante para a instituição.



Figura 1 – Selo da CPA (Diâmetro 14cm)



Os questionários de autoavaliação foram planejados com a colaboração das Pró-Reitorias da Universidade e podem ser vistos ao final deste relatório, no Apêndice I. A participação de toda a comunidade é voluntária e anônima, de acordo com os princípios estabelecidos pelo SINAES. Os questionários foram organizados em cinco eixos, que contemplam dez dimensões, sendo:

- **Eixo 1: Planejamento e Avaliação Institucional:** Dimensão 8: Planejamento e Avaliação
- **Eixo 2: Desenvolvimento Institucional:** Dimensão 1: Missão e Plano de Desenvolvimento Institucional e Dimensão 3: Responsabilidade Social da Instituição
- **Eixo 3: Políticas Acadêmicas:** Dimensão 2: Políticas para o Ensino, a Pesquisa e a Extensão Dimensão 4: Comunicação com a Sociedade e Dimensão 9: Política de Atendimento aos Discentes
- **Eixo 4: Políticas de Gestão:** Dimensão 5: Políticas de Pessoal Dimensão 6: Organização e Gestão da Instituição e Dimensão 10: Sustentabilidade Financeira
- **Eixo 5: Infraestrutura Física:** Dimensão 7: Infraestrutura Física



Deste modo é possível estabelecer coerência e continuidade entre os dados apresentados, facilitando o desenvolvimento do relatório de autoavaliação, bem como o processo avaliativo em sua integralidade.

A coleta de dados junto aos docentes e técnicos administrativos foi feita através do portal de cada segmento entre os dias 16 de novembro de 2022 e 28 de fevereiro de 2023.

Para garantir o anonimato dos respondentes, a matrícula SIAPE foi transformada em um número fantasia através de um algoritmo de criptografia, impossibilitando a identificação. As respostas dos docentes e técnicos administrativos foram alocadas nas unidades acadêmicas, administrativas e nos órgãos suplementares. Ainda, é possível a identificação do campus de cada respondente.

Ao final dos questionários, foi disponibilizado um espaço para comentários, elogios, críticas e sugestões. Estes comentários não serão divulgados no presente relatório e passarão por um processo de estudo antes de serem encaminhados aos setores responsáveis e serem abordados no 2º Relatório Parcial, que será publicado em 2024.

A seguir, serão apresentados os resultados dos questionários, incluindo o percentual de participação dos segmentos.

2.2. Participação dos segmentos nos questionários de autoavaliação

A participação de cada segmento participante pode ser vista no quadro abaixo.

Tabela 3 - Participação dos segmentos na autoavaliação institucional

Segmento	Total	Respondentes	%
Docentes	2.022	754	37,3
Técnicos administrativos	1.646	440	26,9

Cabe esclarecer que os técnicos administrativos do Hospital de Clínicas da UFU - HCU não participaram do processo de avaliação, uma vez que o HCU passou a ser administrado pela Empresa Brasileira de Serviços Hospitalares - EBSEH, que possui mecanismos próprios de autoavaliação.

A participação dos docentes e técnicos administrativos pode ser considerada satisfatória, embora tenha alcançado percentuais menores de participação em comparação ao processo anterior.

Considerando as unidades acadêmicas e administrativas de maneira isolada, conforme apresentado nas Tabelas 4 e 5, percebe-se uma grande variação de participação. A CPA aproveitará esses dados para traçar novas estratégias de divulgação nas unidades onde a participação foi baixa.

Abaixo, estão os quadros com a participação de cada segmento, separados por unidade acadêmica ou administrativa.

Tabela 4 - Participação dos Docentes por Unidade Acadêmica

Unidade Acadêmica	Respondentes	Total docentes	%
Escola de Educação Básica	6	91	6,6%
Escola Técnica de Saúde	12	44	27,3%
Faculdade de Administração, Ciências Contábeis, Engenharia de Produção e Serviço Social	21	43	48,8%
Faculdade de Arquitetura e Urbanismo e Design	6	31	19,4%
Faculdade de Ciências Contábeis	16	32	50,0%
Faculdade de Computação	22	66	33,3%
Faculdade de Direito	13	53	24,5%



Unidade Acadêmica	Respondentes	Total docentes	%
Faculdade de Educação	15	72	20,8%
Faculdade de Educação Física e Fisioterapia	15	39	38,5%
Faculdade de Engenharia Civil	20	47	42,6%
Faculdade de Engenharia Elétrica	32	75	42,7%
Faculdade de Engenharia Mecânica	18	60	30,0%
Faculdade de Engenharia Química	18	48	37,5%
Faculdade de Gestão e Negócios	29	71	40,8%
Faculdade de Matemática	59	99	59,6%
Faculdade de Medicina	35	158	22,2%
Faculdade de Medicina Veterinária	28	56	50,0%
Faculdade de Odontologia	17	59	28,8%
Instituto de Artes	41	80	51,3%
Instituto de Biologia	13	41	31,7%
Instituto de Biotecnologia	15	37	40,5%
Instituto de Ciências Agrárias	43	78	55,1%
Instituto de Ciências Biomédicas	15	68	22,1%
Instituto de Ciências Exatas e Naturais do Pontal	28	65	43,1%
Instituto de Ciências Humanas do Pontal	21	54	38,9%
Instituto de Ciências Sociais	13	28	46,4%
Instituto de Economia e Relações Internacionais	19	52	36,5%
Instituto de Filosofia	4	32	12,5%
Instituto de Física	14	52	26,9%
Instituto de Geografia	32	67	47,8%
Instituto de História	14	33	42,4%
Instituto de Letras e Linguística	45	95	47,4%
Instituto de Psicologia	20	44	45,5%
Instituto de Química	35	52	67,3%
Total Geral	754	2022	37,3



Tabela 5 – Participação dos técnicos administrativos por unidade administrativa

Unidade Administrativa	Respondentes	Total serv.	%
Auditoria Geral	1	3	33,3%
Centro de Educação a Distância	0	5	0,0%
Centro de Tecnologia da Informação e Comunicação	12	62	19,4%
Diretoria de Comunicação Social	8	22	36,4%
Diretoria de Relações Internacionais e Interinstitucionais	0	1	0,0%
Editora da Universidade Federal de Uberlândia	2	11	18,2%
Escola de Educação Básica	2	22	9,1%
Escola Técnica de Saúde	9	23	39,1%
Faculdade de Administração, Ciências Contábeis, Engenharia de Produção e Serviço Social	5	8	62,5%
Faculdade de Arquitetura e Urbanismo e Design	8	12	66,7%
Faculdade de Ciências Contábeis	8	8	100,0%
Faculdade de Computação	9	20	45,0%
Faculdade de Direito	3	8	37,5%
Faculdade de Educação	8	18	44,4%
Faculdade de Educação Física	12	22	54,5%
Faculdade de Engenharia Civil	4	14	28,6%
Faculdade de Engenharia Elétrica	9	26	34,6%
Faculdade de Engenharia Mecânica	6	28	21,4%
Faculdade de Engenharia Química	11	21	52,4%
Faculdade de Gestão e Negócios	9	11	81,8%
Faculdade de Matemática	5	7	71,4%
Faculdade de Medicina	14	30	46,7%
Faculdade de Medicina Veterinária	11	24	45,8%
Faculdade de Odontologia	4	11	36,4%
Gabinete do Reitor	4	30	13,3%
Hospital Odontológico	9	66	13,6%
Hospital Veterinário	5	21	23,8%



Unidade Administrativa	Respondentes	Total serv.	%
Instituto de Artes	8	31	25,8%
Instituto de Biologia	9	18	50,0%
Instituto de Biotecnologia	11	24	45,8%
Instituto de Ciências Agrárias	17	51	33,3%
Instituto de Ciências Biomédicas	13	34	38,2%
Instituto de Ciências Exatas e Naturais do Pontal	8	15	53,3%
Instituto de Ciências Humanas do Pontal	2	10	20,0%
Instituto de Ciências Sociais	4	7	57,1%
Instituto de Economia e Relações Internacionais	9	29	31,0%
Instituto de Filosofia	0	7	0,0%
Instituto de Física	8	19	42,1%
Instituto de Geografia	18	25	72,0%
Instituto de História	2	8	25,0%
Instituto de Letras e Linguística	15	27	55,6%
Instituto de Psicologia	7	9	77,8%
Instituto de Química	18	20	90,0%
Ouvidoria Geral	0	1	0,0%
Prefeitura Universitária	9	187	4,8%
Pró-Reitoria de Assistência Estudantil	18	46	39,1%
Pró-Reitoria de Extensão e Cultura	1	31	3,2%
Pró-Reitoria de Gestão de Pessoas	33	201	16,4%
Pró-Reitoria de Graduação	8	96	8,3%
Pró-Reitoria de Pesquisa e Pós-Graduação	9	22	40,9%
Pró-Reitoria de Planejamento e Administração	7	97	7,2%
Procuradoria Geral	1	6	16,7%
Secretaria Geral	2	3	66,7%
Sistema de Biblioteca	25	88	28,4%
Total Geral	440	1646	26,7



2.2.1 Perfil dos respondentes

Nas figuras abaixo, observamos a distribuição dos servidores, docentes e técnicos administrativos, em relação ao tempo de serviço na UFU e o campus de lotação.

Figura 2 - Distribuição dos docentes e técnicos administrativos respondentes por tempo de serviço na UFU

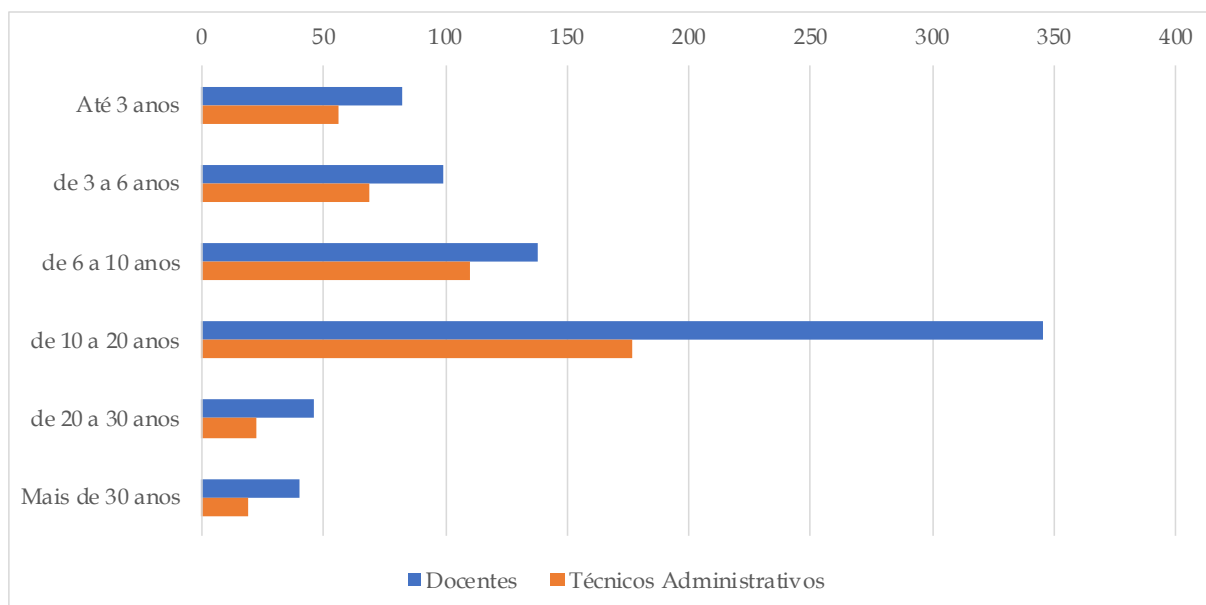
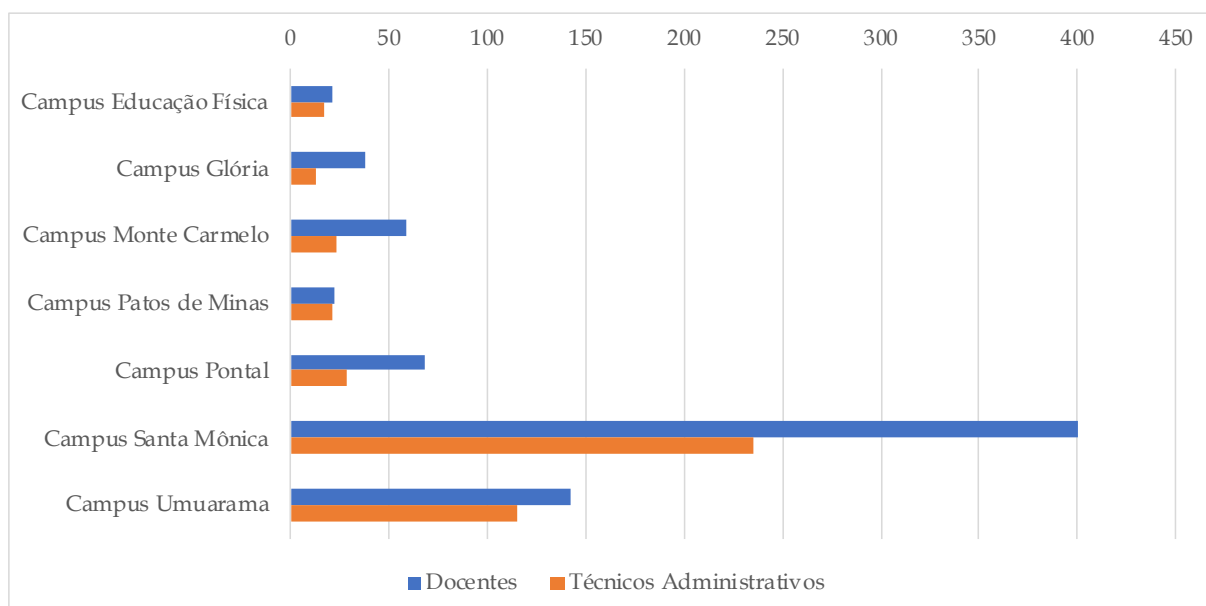


Figura 3- Distribuição dos docentes e técnicos administrativos respondentes por campus de lotação





Nas figuras abaixo, observamos a distribuição dos servidores técnicos administrativos por nível de escolaridade e regime de trabalho.

Figura 4 - Distribuição dos técnicos administrativos respondentes por nível de escolaridade

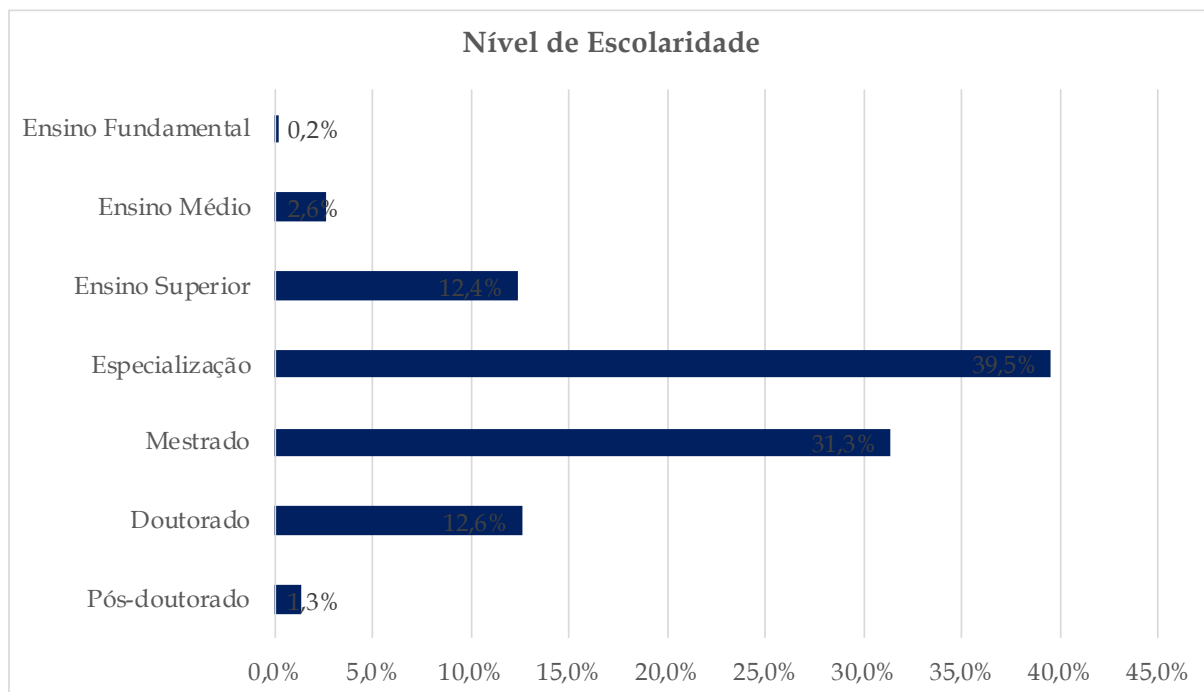
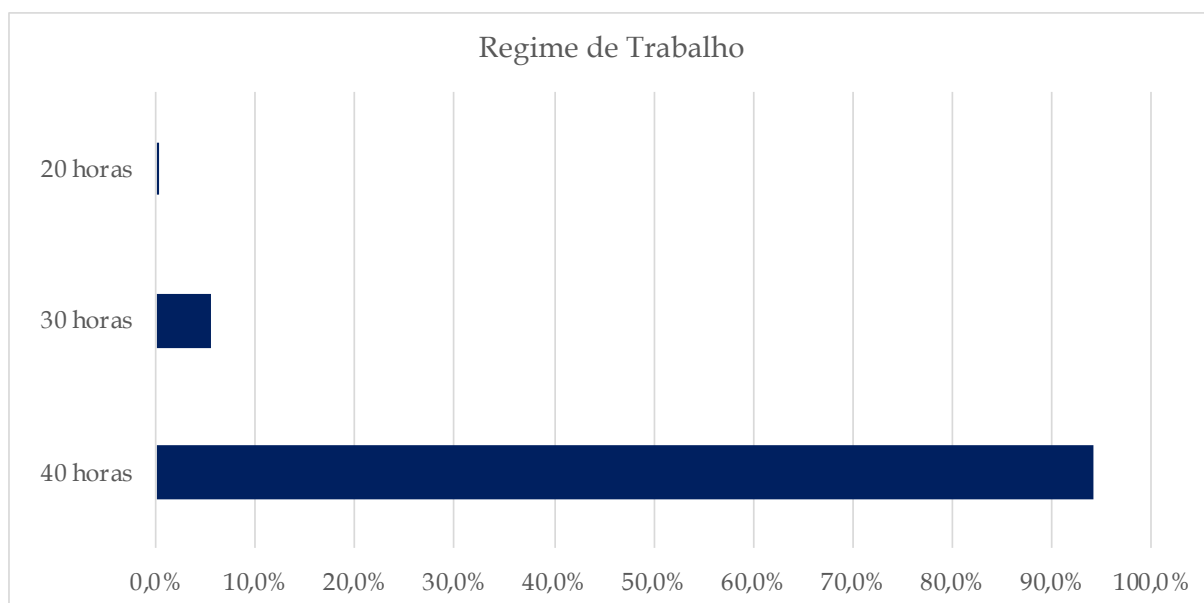


Figura 5 - Distribuição dos técnicos administrativos respondentes por regime de trabalho





2.3. Resultados dos questionários de autoavaliação por eixo

O critério de análise, definido pela Comissão Própria de Avaliação, que será utilizado para identificar as potencialidades e fragilidades é mostrado no quadro a seguir.

Tabela 6 - Critérios de análise das potencialidades e fragilidades

Índice de porcentagem das respostas	Critério de análise
Ótimo/Bom $\geq 70\%$	Potencialidade
Ótimo/Bom $< 70\%$ e Fraco/Péssimo $< 30\%$	Precisa ser melhorado
Fraco/Péssimo $> 30\%$ e Ótimo/Bom $< 50\%$	Fragilidade
Não conheço $\geq 50\%$	Fragilidade

Todos os dados obtidos serão analisados com base nestes critérios. Os resultados serão apresentados a seguir, fragmentados de acordo com os eixos de avaliação e de acordo com os segmentos.



2.3.1. Eixo 1 – Planejamento e Avaliação Institucional

A seguir, este relatório apresenta os resultados referentes ao **Planejamento e Avaliação Institucional** da Universidade Federal de Uberlândia. As tabelas a seguir são referentes à **implementação do Plano Institucional de Desenvolvimento e Expansão – PIDE**, um documento elaborado a cada seis anos que orienta as ações e políticas da instituição, na Universidade Federal de Uberlândia.

Tabela 7 – Avaliação dos docentes em relação à implementação do PIDE

Unidade Acadêmica	Ótimo/Bom	Regular	Fraco/Péssimo	Não conheço	Não se aplica
Escola de Educação Básica	50,0%	0,0%	0,0%	50,0%	0,0%
Escola Técnica de Saúde	75,0%	8,3%	0,0%	8,3%	8,3%
Faculdade de Administração, Ciências Contábeis, Engenharia de Produção e Serviço Social	54,5%	18,2%	13,6%	13,6%	0,0%
Faculdade de Arquitetura e Urbanismo e Design	83,3%	0,0%	0,0%	16,7%	0,0%
Faculdade de Ciências Contábeis	35,3%	11,8%	5,9%	47,1%	0,0%
Faculdade de Computação	72,7%	9,1%	0,0%	13,6%	4,5%
Faculdade de Direito	23,1%	0,0%	0,0%	69,2%	7,7%
Faculdade de Educação	53,3%	26,7%	0,0%	20,0%	0,0%
Faculdade de Educação Física e Fisioterapia	46,7%	40,0%	6,7%	6,7%	0,0%
Faculdade de Engenharia Civil	50,0%	25,0%	5,0%	20,0%	0,0%
Faculdade de Engenharia Elétrica	43,8%	15,6%	6,3%	25,0%	9,4%
Faculdade de Engenharia Mecânica	66,7%	16,7%	5,6%	11,1%	0,0%
Faculdade de Engenharia Química	72,2%	5,6%	5,6%	16,7%	0,0%



Unidade Acadêmica	Ótimo/Bom	Regular	Fraco/Péssimo	Não conheço	Não se aplica
Faculdade de Gestão e Negócios	77,4%	3,2%	6,5%	9,7%	3,2%
Faculdade de Matemática	50,8%	10,2%	0,0%	32,2%	6,8%
Faculdade de Medicina	83,3%	5,6%	2,8%	8,3%	0,0%
Faculdade de Medicina Veterinária	46,4%	14,3%	3,6%	32,1%	3,6%
Faculdade de Odontologia	41,2%	0,0%	0,0%	58,8%	0,0%
Instituto de Artes	73,2%	12,2%	0,0%	9,8%	4,9%
Instituto de Biologia	35,7%	7,1%	7,1%	50,0%	0,0%
Instituto de Biotecnologia	80,0%	0,0%	0,0%	13,3%	6,7%
Instituto de Ciências Agrárias	53,5%	16,3%	9,3%	20,9%	0,0%
Instituto de Ciências Biomédicas	68,8%	12,5%	0,0%	18,8%	0,0%
Instituto de Ciências Exatas e Naturais do Pontal	64,3%	21,4%	10,7%	3,6%	0,0%
Instituto de Ciências Humanas do Pontal	28,6%	33,3%	9,5%	19,0%	9,5%
Instituto de Ciências Sociais	46,2%	23,1%	0,0%	30,8%	0,0%
Instituto de Economia e Relações Internacionais	45,0%	40,0%	0,0%	5,0%	10,0%
Instituto de Filosofia	25,0%	25,0%	0,0%	50,0%	0,0%
Instituto de Física	35,7%	28,6%	0,0%	21,4%	14,3%
Instituto de Geografia	43,8%	18,8%	0,0%	31,3%	6,3%
Instituto de História	68,8%	12,5%	6,3%	6,3%	6,3%
Instituto de Letras e Linguística	58,7%	4,3%	0,0%	30,4%	6,5%
Instituto de Psicologia	50,0%	20,0%	0,0%	25,0%	5,0%
Instituto de Química	80,0%	5,7%	8,6%	5,7%	0,0%



Unidade Acadêmica	Ótimo/Bom	Regular	Fraco/Péssimo	Não conheço	Não se aplica
Total Geral	57,3%	13,9%	3,7%	21,6%	3,7%

Tabela 8 – Avaliação dos técnicos administrativos em relação à implementação do PIDE

Unidade Acadêmica ou Administrativa	Ótimo/Bom	Regular	Fraco/Péssimo	Não conheço	Não se aplica
Auditoria Geral	0,0%	100,0%	0,0%	0,0%	0,0%
Centro de Tecnologia da Informação e Comunicação	58,3%	8,3%	0,0%	25,0%	8,3%
Diretoria de Comunicação Social	62,5%	12,5%	12,5%	12,5%	0,0%
Editora da Universidade Federal de Uberlândia	0,0%	100,0%	0,0%	0,0%	0,0%
Escola de Educação Básica	50,0%	0,0%	0,0%	0,0%	50,0%
Escola Técnica de Saúde	20,0%	10,0%	10,0%	60,0%	0,0%
Faculdade de Administração, Ciências Contábeis, Engenharia de Produção e Serviço Social	60,0%	0,0%	20,0%	20,0%	0,0%
Faculdade de Arquitetura e Urbanismo	75,0%	0,0%	0,0%	12,5%	12,5%
Faculdade de Ciências Contábeis	50,0%	12,5%	0,0%	37,5%	0,0%
Faculdade de Ciências Integradas do Pontal	100,0%	0,0%	0,0%	0,0%	0,0%
Faculdade de Computação	22,2%	11,1%	11,1%	33,3%	22,2%
Faculdade de Direito	33,3%	33,3%	0,0%	33,3%	0,0%
Faculdade de Educação	50,0%	25,0%	0,0%	25,0%	0,0%
Faculdade de Educação Física e Fisioterapia	41,7%	25,0%	16,7%	8,3%	8,3%
Faculdade de Engenharia Civil	100,0%	0,0%	0,0%	0,0%	0,0%
Faculdade de Engenharia Elétrica	22,2%	11,1%	0,0%	55,6%	11,1%



Unidade Acadêmica ou Administrativa	Ótimo/Bom	Regular	Fraco/Péssimo	Não conheço	Não se aplica
Faculdade de Engenharia Mecânica	16,7%	16,7%	16,7%	50,0%	0,0%
Faculdade de Engenharia Química	45,5%	9,1%	0,0%	27,3%	18,2%
Faculdade de Gestão e Negócios	77,8%	0,0%	0,0%	22,2%	0,0%
Faculdade de Matemática	40,0%	0,0%	0,0%	40,0%	20,0%
Faculdade de Medicina	42,9%	14,3%	0,0%	42,9%	0,0%
Faculdade de Medicina Veterinária	9,1%	0,0%	0,0%	81,8%	9,1%
Faculdade de Odontologia	25,0%	50,0%	0,0%	25,0%	0,0%
Gabinete do Reitor	100,0%	0,0%	0,0%	0,0%	0,0%
Hospital de Clínicas	66,7%	0,0%	0,0%	33,3%	0,0%
Hospital Odontológico	44,4%	0,0%	0,0%	55,6%	0,0%
Hospital Veterinário	60,0%	0,0%	0,0%	20,0%	20,0%
Instituto de Artes	37,5%	12,5%	0,0%	50,0%	0,0%
Instituto de Biologia	55,6%	33,3%	0,0%	11,1%	0,0%
Instituto de Biotecnologia	72,7%	0,0%	9,1%	18,2%	0,0%
Instituto de Ciências Agrárias	64,7%	17,6%	11,8%	5,9%	0,0%
Instituto de Ciências Biomédicas	23,1%	0,0%	7,7%	69,2%	0,0%
Instituto de Ciências Exatas e Naturais do Pontal	37,5%	0,0%	0,0%	62,5%	0,0%
Instituto de Ciências Humanas do Pontal	50,0%	0,0%	0,0%	50,0%	0,0%
Instituto de Ciências Sociais	75,0%	0,0%	0,0%	25,0%	0,0%
Instituto de Economia e Relações Internacionais	33,3%	11,1%	11,1%	22,2%	22,2%
Instituto de Física	22,2%	11,1%	0,0%	44,4%	22,2%



Unidade Acadêmica ou Administrativa	Ótimo/Bom	Regular	Fraco/Péssimo	Não conheço	Não se aplica
Instituto de Geografia	50,0%	22,2%	0,0%	22,2%	5,6%
Instituto de História	100,0%	0,0%	0,0%	0,0%	0,0%
Instituto de Letras e Linguística	46,7%	6,7%	0,0%	33,3%	13,3%
Instituto de Psicologia	71,4%	14,3%	14,3%	0,0%	0,0%
Instituto de Química	55,6%	11,1%	0,0%	22,2%	11,1%
Prefeitura Universitária	66,7%	11,1%	22,2%	0,0%	0,0%
Procuradoria Geral	100,0%	0,0%	0,0%	0,0%	0,0%
Pró-Reitoria de Assistência Estudantil	45,0%	15,0%	0,0%	35,0%	5,0%
Pró-Reitoria de Extensão e Cultura	100,0%	0,0%	0,0%	0,0%	0,0%
Pró-Reitoria de Gestão de Pessoas	45,5%	6,1%	0,0%	42,4%	6,1%
Pró-Reitoria de Graduação	62,5%	12,5%	0,0%	25,0%	0,0%
Pró-Reitoria de Pesquisa e Pós-Graduação	77,8%	11,1%	0,0%	11,1%	0,0%
Pró-Reitoria de Planejamento e Administração	71,4%	0,0%	14,3%	0,0%	14,3%
Secretaria Geral	100,0%	0,0%	0,0%	0,0%	0,0%
Sistema de Biblioteca	71,9%	9,4%	0,0%	15,6%	3,1%
Total Geral	51,0%	10,8%	3,5%	29,0%	5,7%



As tabelas a seguir são referentes ao **trabalho desenvolvido pela Comissão Própria de Avaliação** na Universidade Federal de Uberlândia.

Tabela 9 - Avaliação dos docentes em relação ao trabalho desenvolvido pela CPA

Unidade Acadêmica	Ótimo/Bom	Regular	Fraco/Péssimo	Não conheço	Não se aplica
Escola de Educação Básica	50,0%	0,0%	0,0%	50,0%	0,0%
Escola Técnica de Saúde	50,0%	16,7%	0,0%	25,0%	8,3%
Faculdade de Administração, Ciências Contábeis, Engenharia de Produção e Serviço Social	72,7%	9,1%	9,1%	9,1%	0,0%
Faculdade de Arquitetura e Urbanismo e Design	50,0%	16,7%	0,0%	33,3%	0,0%
Faculdade de Ciências Contábeis	70,6%	0,0%	0,0%	29,4%	0,0%
Faculdade de Computação	54,5%	9,1%	0,0%	27,3%	9,1%
Faculdade de Direito	38,5%	0,0%	0,0%	53,8%	7,7%
Faculdade de Educação	66,7%	13,3%	6,7%	13,3%	0,0%
Faculdade de Educação Física e Fisioterapia	60,0%	13,3%	6,7%	20,0%	0,0%
Faculdade de Engenharia Civil	40,0%	10,0%	5,0%	40,0%	5,0%
Faculdade de Engenharia Elétrica	43,8%	15,6%	3,1%	34,4%	3,1%
Faculdade de Engenharia Mecânica	61,1%	11,1%	5,6%	22,2%	0,0%
Faculdade de Engenharia Química	72,2%	11,1%	0,0%	16,7%	0,0%
Faculdade de Gestão e Negócios	71,0%	6,5%	3,2%	16,1%	3,2%
Faculdade de Matemática	62,7%	6,8%	1,7%	25,4%	3,4%
Faculdade de Medicina	66,7%	8,3%	0,0%	22,2%	2,8%
Faculdade de Medicina Veterinária	60,7%	7,1%	0,0%	28,6%	3,6%



Unidade Acadêmica	Ótimo/Bom	Regular	Fraco/Péssimo	Não conheço	Não se aplica
Faculdade de Odontologia	64,7%	0,0%	0,0%	35,3%	0,0%
Instituto de Artes	87,8%	2,4%	0,0%	7,3%	2,4%
Instituto de Biologia	64,3%	0,0%	7,1%	28,6%	0,0%
Instituto de Biotecnologia	80,0%	0,0%	0,0%	13,3%	6,7%
Instituto de Ciências Agrárias	67,4%	4,7%	0,0%	27,9%	0,0%
Instituto de Ciências Biomédicas	68,8%	12,5%	0,0%	18,8%	0,0%
Instituto de Ciências Exatas e Naturais do Pontal	85,7%	10,7%	0,0%	3,6%	0,0%
Instituto de Ciências Humanas do Pontal	42,9%	9,5%	0,0%	33,3%	14,3%
Instituto de Ciências Sociais	61,5%	15,4%	0,0%	23,1%	0,0%
Instituto de Economia e Relações Internacionais	65,0%	10,0%	0,0%	15,0%	10,0%
Instituto de Filosofia	75,0%	0,0%	0,0%	25,0%	0,0%
Instituto de Física	28,6%	0,0%	14,3%	50,0%	7,1%
Instituto de Geografia	46,9%	6,3%	0,0%	40,6%	6,3%
Instituto de História	56,3%	12,5%	6,3%	18,8%	6,3%
Instituto de Letras e Linguística	63,0%	4,3%	0,0%	30,4%	2,2%
Instituto de Psicologia	60,0%	10,0%	0,0%	25,0%	5,0%
Instituto de Química	85,7%	0,0%	5,7%	5,7%	2,9%
Total Geral	63,5%	7,2%	2,0%	24,1%	3,3%



Tabela 10 – Avaliação dos técnicos administrativos em relação ao trabalho desenvolvido pela CPA

Unidade Acadêmica ou Administrativa	Ótimo/Bom	Regular	Fraco/Péssimo	Não conheço	Não se aplica
Auditoria Geral	100,0%	0,0%	0,0%	0,0%	0,0%
Centro de Tecnologia da Informação e Comunicação	41,7%	8,3%	0,0%	41,7%	8,3%
Diretoria de Comunicação Social	62,5%	0,0%	25,0%	12,5%	0,0%
Editora da Universidade Federal de Uberlândia	50,0%	0,0%	0,0%	50,0%	0,0%
Escola de Educação Básica	100,0%	0,0%	0,0%	0,0%	0,0%
Escola Técnica de Saúde	30,0%	0,0%	0,0%	50,0%	20,0%
Faculdade de Administração, Ciências Contábeis, Engenharia de Produção e Serviço Social	60,0%	20,0%	0,0%	20,0%	0,0%
Faculdade de Arquitetura e Urbanismo	87,5%	0,0%	0,0%	0,0%	12,5%
Faculdade de Ciências Contábeis	50,0%	0,0%	0,0%	37,5%	12,5%
Faculdade de Ciências Integradas do Pontal	100,0%	0,0%	0,0%	0,0%	0,0%
Faculdade de Computação	100,0%	0,0%	0,0%	0,0%	0,0%
Faculdade de Direito	66,7%	0,0%	0,0%	33,3%	0,0%
Faculdade de Educação	25,0%	12,5%	0,0%	50,0%	12,5%
Faculdade de Educação Física e Fisioterapia	50,0%	8,3%	8,3%	25,0%	8,3%
Faculdade de Engenharia Civil	75,0%	25,0%	0,0%	0,0%	0,0%
Faculdade de Engenharia Elétrica	33,3%	0,0%	0,0%	55,6%	11,1%
Faculdade de Engenharia Mecânica	66,7%	0,0%	0,0%	33,3%	0,0%
Faculdade de Engenharia Química	90,9%	0,0%	0,0%	9,1%	0,0%
Faculdade de Gestão e Negócios	66,7%	0,0%	0,0%	33,3%	0,0%



Unidade Acadêmica ou Administrativa	Ótimo/Bom	Regular	Fraco/Péssimo	Não conheço	Não se aplica
Faculdade de Matemática	80,0%	0,0%	0,0%	20,0%	0,0%
Faculdade de Medicina	42,9%	0,0%	0,0%	57,1%	0,0%
Faculdade de Medicina Veterinária	36,4%	9,1%	0,0%	54,5%	0,0%
Faculdade de Odontologia	25,0%	25,0%	50,0%	0,0%	0,0%
Gabinete do Reitor	50,0%	0,0%	0,0%	25,0%	25,0%
Hospital de Clínicas	66,7%	0,0%	0,0%	33,3%	0,0%
Hospital Odontológico	66,7%	11,1%	0,0%	22,2%	0,0%
Hospital Veterinário	60,0%	0,0%	0,0%	20,0%	20,0%
Instituto de Artes	25,0%	12,5%	0,0%	62,5%	0,0%
Instituto de Biologia	55,6%	22,2%	0,0%	22,2%	0,0%
Instituto de Biotecnologia	63,6%	9,1%	9,1%	18,2%	0,0%
Instituto de Ciências Agrárias	76,5%	11,8%	5,9%	5,9%	0,0%
Instituto de Ciências Biomédicas	38,5%	15,4%	0,0%	46,2%	0,0%
Instituto de Ciências Exatas e Naturais do Pontal	75,0%	12,5%	0,0%	12,5%	0,0%
Instituto de Ciências Humanas do Pontal	100,0%	0,0%	0,0%	0,0%	0,0%
Instituto de Ciências Sociais	50,0%	0,0%	0,0%	50,0%	0,0%
Instituto de Economia e Relações Internacionais	44,4%	0,0%	11,1%	33,3%	11,1%
Instituto de Física	22,2%	0,0%	0,0%	66,7%	11,1%
Instituto de Geografia	61,1%	11,1%	0,0%	22,2%	5,6%
Instituto de História	100,0%	0,0%	0,0%	0,0%	0,0%
Instituto de Letras e Linguística	53,3%	6,7%	0,0%	26,7%	13,3%



Unidade Acadêmica ou Administrativa	Ótimo/Bom	Regular	Fraco/Péssimo	Não conheço	Não se aplica
Instituto de Psicologia	57,1%	14,3%	0,0%	28,6%	0,0%
Instituto de Química	66,7%	11,1%	0,0%	22,2%	0,0%
Prefeitura Universitária	44,4%	0,0%	0,0%	44,4%	11,1%
Procuradoria Geral	100,0%	0,0%	0,0%	0,0%	0,0%
Pró-Reitoria de Assistência Estudantil	35,0%	0,0%	0,0%	60,0%	5,0%
Pró-Reitoria de Extensão e Cultura	100,0%	0,0%	0,0%	0,0%	0,0%
Pró-Reitoria de Gestão de Pessoas	36,4%	6,1%	0,0%	51,5%	6,1%
Pró-Reitoria de Graduação	50,0%	12,5%	0,0%	37,5%	0,0%
Pró-Reitoria de Pesquisa e Pós-Graduação	44,4%	0,0%	0,0%	55,6%	0,0%
Pró-Reitoria de Planejamento e Administração	57,1%	0,0%	0,0%	28,6%	14,3%
Secretaria Geral	0,0%	0,0%	0,0%	100,0%	0,0%
Sistema de Biblioteca	81,3%	0,0%	3,1%	12,5%	3,1%
Total Geral	55,6%	5,7%	2,0%	32,1%	4,6%



2.3.2. Eixo 2 – Desenvolvimento Institucional

A seguir, este relatório aborda o eixo referente ao **Desenvolvimento Institucional** da Universidade Federal de Uberlândia, apresentando os resultados da avaliação dos docentes e técnicos administrativos sobre a capacidade da instituição em cumprir sua missão, que é “Promover o ensino, a pesquisa e a extensão de forma integrada, produzindo e disseminando a ciência, a tecnologia, a inovação, a cultura e a arte, formando cidadãos críticos comprometidos com a ética, a democracia, a sustentabilidade e a transformação social”.

Tabela 11- Avaliação dos docentes sobre a capacidade da UFU em cumprir sua missão

Unidade Acadêmica	Ótimo/Bom	Regular	Fraco/Péssimo	Não conheço	Não se aplica
Escola de Educação Básica	66,7%	0,0%	0,0%	33,3%	0,0%
Escola Técnica de Saúde	66,7%	16,7%	16,7%	0,0%	0,0%
Faculdade de Administração, Ciências Contábeis, Engenharia de Produção e Serviço Social	81,8%	13,6%	0,0%	4,5%	0,0%
Faculdade de Arquitetura e Urbanismo e Design	100,0%	0,0%	0,0%	0,0%	0,0%
Faculdade de Ciências Contábeis	76,5%	11,8%	5,9%	5,9%	0,0%
Faculdade de Computação	86,4%	13,6%	0,0%	0,0%	0,0%
Faculdade de Direito	61,5%	7,7%	23,1%	7,7%	0,0%
Faculdade de Educação	73,3%	26,7%	0,0%	0,0%	0,0%
Faculdade de Educação Física e Fisioterapia	73,3%	20,0%	6,7%	0,0%	0,0%
Faculdade de Engenharia Civil	85,0%	0,0%	5,0%	10,0%	0,0%
Faculdade de Engenharia Elétrica	62,5%	25,0%	6,3%	6,3%	0,0%
Faculdade de Engenharia Mecânica	66,7%	27,8%	5,6%	0,0%	0,0%



Unidade Acadêmica	Ótimo/Bom	Regular	Fraco/Péssimo	Não conheço	Não se aplica
Faculdade de Engenharia Química	83,3%	16,7%	0,0%	0,0%	0,0%
Faculdade de Gestão e Negócios	80,6%	6,5%	3,2%	6,5%	3,2%
Faculdade de Matemática	74,6%	16,9%	5,1%	3,4%	0,0%
Faculdade de Medicina	86,1%	11,1%	0,0%	2,8%	0,0%
Faculdade de Medicina Veterinária	75,0%	7,1%	3,6%	14,3%	0,0%
Faculdade de Odontologia	100,0%	0,0%	0,0%	0,0%	0,0%
Instituto de Artes	87,8%	4,9%	2,4%	4,9%	0,0%
Instituto de Biologia	78,6%	7,1%	14,3%	0,0%	0,0%
Instituto de Biotecnologia	86,7%	6,7%	0,0%	6,7%	0,0%
Instituto de Ciências Agrárias	81,4%	16,3%	2,3%	0,0%	0,0%
Instituto de Ciências Biomédicas	87,5%	6,3%	0,0%	6,3%	0,0%
Instituto de Ciências Exatas e Naturais do Pontal	92,9%	3,6%	3,6%	0,0%	0,0%
Instituto de Ciências Humanas do Pontal	66,7%	14,3%	14,3%	0,0%	4,8%
Instituto de Ciências Sociais	76,9%	15,4%	0,0%	7,7%	0,0%
Instituto de Economia e Relações Internacionais	70,0%	30,0%	0,0%	0,0%	0,0%
Instituto de Filosofia	75,0%	0,0%	0,0%	0,0%	25,0%
Instituto de Física	71,4%	14,3%	7,1%	7,1%	0,0%
Instituto de Geografia	68,8%	21,9%	0,0%	9,4%	0,0%
Instituto de História	93,8%	0,0%	6,3%	0,0%	0,0%
Instituto de Letras e Linguística	87,0%	6,5%	2,2%	4,3%	0,0%
Instituto de Psicologia	65,0%	15,0%	5,0%	15,0%	0,0%



Unidade Acadêmica	Ótimo/Bom	Regular	Fraco/Péssimo	Não conheço	Não se aplica
Instituto de Química	85,7%	8,6%	2,9%	2,9%	0,0%
Total Geral	79,2%	12,3%	3,8%	4,3%	0,4%

Tabela 12- Avaliação dos técnicos administrativos sobre a capacidade da UFU em cumprir sua missão

Unidade Acadêmica ou Administrativa	Ótimo/Bom	Regular	Fraco/Péssimo	Não conheço	Não se aplica
Auditoria Geral	0,0%	0,0%	0,0%	100,0%	0,0%
Centro de Tecnologia da Informação e Comunicação	66,7%	16,7%	16,7%	0,0%	0,0%
Diretoria de Comunicação Social	62,5%	0,0%	25,0%	12,5%	0,0%
Editora da Universidade Federal de Uberlândia	100,0%	0,0%	0,0%	0,0%	0,0%
Escola de Educação Básica	100,0%	0,0%	0,0%	0,0%	0,0%
Escola Técnica de Saúde	90,0%	10,0%	0,0%	0,0%	0,0%
Faculdade de Administração, Ciências Contábeis, Engenharia de Produção e Serviço Social	80,0%	0,0%	20,0%	0,0%	0,0%
Faculdade de Arquitetura e Urbanismo	100,0%	0,0%	0,0%	0,0%	0,0%
Faculdade de Ciências Contábeis	100,0%	0,0%	0,0%	0,0%	0,0%
Faculdade de Ciências Integradas do Pontal	100,0%	0,0%	0,0%	0,0%	0,0%
Faculdade de Computação	100,0%	0,0%	0,0%	0,0%	0,0%
Faculdade de Direito	33,3%	33,3%	0,0%	33,3%	0,0%
Faculdade de Educação	50,0%	25,0%	12,5%	12,5%	0,0%
Faculdade de Educação Física e Fisioterapia	33,3%	16,7%	41,7%	8,3%	0,0%
Faculdade de Engenharia Civil	100,0%	0,0%	0,0%	0,0%	0,0%



Unidade Acadêmica ou Administrativa	Ótimo/Bom	Regular	Fraco/Péssimo	Não conheço	Não se aplica
Faculdade de Engenharia Elétrica	66,7%	0,0%	0,0%	33,3%	0,0%
Faculdade de Engenharia Mecânica	66,7%	0,0%	16,7%	16,7%	0,0%
Faculdade de Engenharia Química	90,9%	9,1%	0,0%	0,0%	0,0%
Faculdade de Gestão e Negócios	66,7%	0,0%	11,1%	22,2%	0,0%
Faculdade de Matemática	80,0%	0,0%	0,0%	20,0%	0,0%
Faculdade de Medicina	78,6%	7,1%	0,0%	14,3%	0,0%
Faculdade de Medicina Veterinária	72,7%	27,3%	0,0%	0,0%	0,0%
Faculdade de Odontologia	50,0%	0,0%	50,0%	0,0%	0,0%
Gabinete do Reitor	100,0%	0,0%	0,0%	0,0%	0,0%
Hospital de Clínicas	100,0%	0,0%	0,0%	0,0%	0,0%
Hospital Odontológico	77,8%	11,1%	0,0%	11,1%	0,0%
Hospital Veterinário	100,0%	0,0%	0,0%	0,0%	0,0%
Instituto de Artes	75,0%	25,0%	0,0%	0,0%	0,0%
Instituto de Biologia	66,7%	22,2%	11,1%	0,0%	0,0%
Instituto de Biotecnologia	72,7%	9,1%	18,2%	0,0%	0,0%
Instituto de Ciências Agrárias	70,6%	23,5%	5,9%	0,0%	0,0%
Instituto de Ciências Biomédicas	76,9%	7,7%	15,4%	0,0%	0,0%
Instituto de Ciências Exatas e Naturais do Pontal	75,0%	0,0%	12,5%	12,5%	0,0%
Instituto de Ciências Humanas do Pontal	50,0%	0,0%	50,0%	0,0%	0,0%
Instituto de Ciências Sociais	75,0%	25,0%	0,0%	0,0%	0,0%
Instituto de Economia e Relações Internacionais	77,8%	11,1%	11,1%	0,0%	0,0%



Unidade Acadêmica ou Administrativa	Ótimo/Bom	Regular	Fraco/Péssimo	Não conheço	Não se aplica
Instituto de Física	55,6%	22,2%	0,0%	22,2%	0,0%
Instituto de Geografia	77,8%	11,1%	5,6%	5,6%	0,0%
Instituto de História	50,0%	50,0%	0,0%	0,0%	0,0%
Instituto de Letras e Linguística	73,3%	6,7%	13,3%	6,7%	0,0%
Instituto de Psicologia	71,4%	14,3%	0,0%	14,3%	0,0%
Instituto de Química	88,9%	11,1%	0,0%	0,0%	0,0%
Prefeitura Universitária	77,8%	11,1%	0,0%	0,0%	11,1%
Procuradoria Geral	100,0%	0,0%	0,0%	0,0%	0,0%
Pró-Reitoria de Assistência Estudantil	65,0%	25,0%	5,0%	5,0%	0,0%
Pró-Reitoria de Extensão e Cultura	100,0%	0,0%	0,0%	0,0%	0,0%
Pró-Reitoria de Gestão de Pessoas	84,8%	9,1%	0,0%	6,1%	0,0%
Pró-Reitoria de Graduação	75,0%	25,0%	0,0%	0,0%	0,0%
Pró-Reitoria de Pesquisa e Pós-Graduação	88,9%	11,1%	0,0%	0,0%	0,0%
Pró-Reitoria de Planejamento e Administração	71,4%	14,3%	14,3%	0,0%	0,0%
Secretaria Geral	100,0%	0,0%	0,0%	0,0%	0,0%
Sistema de Biblioteca	84,4%	9,4%	3,1%	3,1%	0,0%
Total Geral	76,5%	11,2%	6,6%	5,5%	0,2%



2.3.3. Eixo 3 – Políticas Acadêmicas

A seguir, são mostrados os resultados relacionados às **Políticas Acadêmicas** da Universidade Federal de Uberlândia. As tabelas refletem a percepção dos segmentos e de suas respectivas unidades acadêmicas e/ou administrativas em relação às diversas ações e programas acadêmicos desenvolvidos nas Pró-Reitorias.

Abaixo, estão as tabelas com os resultados dos **docentes** em relação às ações e aos programas desenvolvidos pela **Pró-Reitoria de Extensão e Cultura – PROEXC**.

Tabela 13 – Programa “Ações Formativas Integradas de Apoio ao Ingresso no Ensino Superior (AFIN)”

Unidade Acadêmica	Ótimo/Bom	Regular	Fraco/Péssimo	Não conheço	Não se aplica
Escola de Educação Básica	66,7%	0,0%	0,0%	33,3%	0,0%
Escola Técnica de Saúde	50,0%	0,0%	8,3%	41,7%	0,0%
Faculdade de Administração, Ciências Contábeis, Engenharia de Produção e Serviço Social	54,5%	0,0%	0,0%	45,5%	0,0%
Faculdade de Arquitetura e Urbanismo e Design	50,0%	0,0%	0,0%	50,0%	0,0%
Faculdade de Ciências Contábeis	17,6%	5,9%	0,0%	76,5%	0,0%
Faculdade de Computação	31,8%	4,5%	0,0%	54,5%	9,1%
Faculdade de Direito	23,1%	7,7%	7,7%	53,8%	7,7%
Faculdade de Educação	60,0%	20,0%	0,0%	20,0%	0,0%
Faculdade de Educação Física e Fisioterapia	20,0%	0,0%	0,0%	80,0%	0,0%
Faculdade de Engenharia Civil	35,0%	0,0%	5,0%	60,0%	0,0%
Faculdade de Engenharia Elétrica	43,8%	6,3%	0,0%	50,0%	0,0%



Unidade Acadêmica	Ótimo/Bom	Regular	Fraco/Péssimo	Não conheço	Não se aplica
Faculdade de Engenharia Mecânica	50,0%	11,1%	0,0%	33,3%	5,6%
Faculdade de Engenharia Química	66,7%	0,0%	0,0%	33,3%	0,0%
Faculdade de Gestão e Negócios	58,1%	0,0%	0,0%	41,9%	0,0%
Faculdade de Matemática	49,2%	6,8%	0,0%	40,7%	3,4%
Faculdade de Medicina	50,0%	0,0%	0,0%	50,0%	0,0%
Faculdade de Medicina Veterinária	25,0%	7,1%	3,6%	64,3%	0,0%
Faculdade de Odontologia	29,4%	0,0%	0,0%	70,6%	0,0%
Instituto de Artes	48,8%	4,9%	0,0%	43,9%	2,4%
Instituto de Biologia	42,9%	0,0%	0,0%	57,1%	0,0%
Instituto de Biotecnologia	66,7%	0,0%	0,0%	33,3%	0,0%
Instituto de Ciências Agrárias	65,1%	2,3%	2,3%	27,9%	2,3%
Instituto de Ciências Biomédicas	43,8%	12,5%	0,0%	43,8%	0,0%
Instituto de Ciências Exatas e Naturais do Pontal	60,7%	14,3%	0,0%	25,0%	0,0%
Instituto de Ciências Humanas do Pontal	66,7%	9,5%	4,8%	14,3%	4,8%
Instituto de Ciências Sociais	46,2%	0,0%	0,0%	46,2%	7,7%
Instituto de Economia e Relações Internacionais	35,0%	10,0%	5,0%	45,0%	5,0%
Instituto de Filosofia	0,0%	25,0%	0,0%	50,0%	25,0%
Instituto de Física	42,9%	7,1%	7,1%	35,7%	7,1%
Instituto de Geografia	81,3%	3,1%	0,0%	15,6%	0,0%
Instituto de História	56,3%	6,3%	6,3%	31,3%	0,0%
Instituto de Letras e Linguística	46,7%	6,7%	0,0%	44,4%	2,2%



Unidade Acadêmica	Ótimo/Bom	Regular	Fraco/Péssimo	Não conheço	Não se aplica
Instituto de Psicologia	26,3%	0,0%	0,0%	68,4%	5,3%
Instituto de Química	65,7%	8,6%	2,9%	14,3%	8,6%
Total Geral	49,0%	5,1%	1,3%	42,2%	2,4%

Tabela 14 - Programa de Humanização do Hospital de Clínicas de Uberlândia da Universidade Federal de Uberlândia (HCU-UFU)

Unidade Acadêmica	Ótimo/Bom	Regular	Fraco/Péssimo	Não conheço	Não se aplica
Escola de Educação Básica	50,0%	0,0%	0,0%	50,0%	0,0%
Escola Técnica de Saúde	58,3%	8,3%	8,3%	25,0%	0,0%
Faculdade de Administração, Ciências Contábeis, Engenharia de Produção e Serviço Social	27,3%	0,0%	0,0%	68,2%	4,5%
Faculdade de Arquitetura e Urbanismo e Design	16,7%	16,7%	0,0%	66,7%	0,0%
Faculdade de Ciências Contábeis	17,6%	0,0%	0,0%	82,4%	0,0%
Faculdade de Computação	18,2%	0,0%	0,0%	77,3%	4,5%
Faculdade de Direito	7,7%	7,7%	0,0%	76,9%	7,7%
Faculdade de Educação	26,7%	0,0%	0,0%	60,0%	13,3%
Faculdade de Educação Física e Fisioterapia	20,0%	6,7%	0,0%	66,7%	6,7%
Faculdade de Engenharia Civil	15,0%	0,0%	0,0%	70,0%	15,0%
Faculdade de Engenharia Elétrica	21,9%	3,1%	0,0%	71,9%	3,1%
Faculdade de Engenharia Mecânica	33,3%	0,0%	0,0%	61,1%	5,6%
Faculdade de Engenharia Química	33,3%	0,0%	0,0%	61,1%	5,6%
Faculdade de Gestão e Negócios	22,6%	3,2%	0,0%	71,0%	3,2%



Unidade Acadêmica	Ótimo/Bom	Regular	Fraco/Péssimo	Não conheço	Não se aplica
Faculdade de Matemática	27,1%	3,4%	0,0%	61,0%	8,5%
Faculdade de Medicina	66,7%	5,6%	5,6%	19,4%	2,8%
Faculdade de Medicina Veterinária	7,1%	3,6%	0,0%	82,1%	7,1%
Faculdade de Odontologia	41,2%	5,9%	0,0%	52,9%	0,0%
Instituto de Artes	24,4%	4,9%	0,0%	65,9%	4,9%
Instituto de Biologia	35,7%	0,0%	0,0%	57,1%	7,1%
Instituto de Biotecnologia	13,3%	0,0%	0,0%	80,0%	6,7%
Instituto de Ciências Agrárias	23,3%	0,0%	2,3%	67,4%	7,0%
Instituto de Ciências Biomédicas	18,8%	12,5%	0,0%	62,5%	6,3%
Instituto de Ciências Exatas e Naturais do Pontal	25,0%	3,6%	0,0%	71,4%	0,0%
Instituto de Ciências Humanas do Pontal	23,8%	0,0%	0,0%	71,4%	4,8%
Instituto de Ciências Sociais	15,4%	0,0%	0,0%	69,2%	15,4%
Instituto de Economia e Relações Internacionais	25,0%	0,0%	0,0%	65,0%	10,0%
Instituto de Filosofia	25,0%	0,0%	0,0%	50,0%	25,0%
Instituto de Física	14,3%	0,0%	7,1%	50,0%	28,6%
Instituto de Geografia	31,3%	0,0%	6,3%	59,4%	3,1%
Instituto de História	6,3%	0,0%	0,0%	87,5%	6,3%
Instituto de Letras e Linguística	22,2%	0,0%	0,0%	71,1%	6,7%
Instituto de Psicologia	15,0%	5,0%	5,0%	75,0%	0,0%
Instituto de Química	25,7%	2,9%	0,0%	48,6%	22,9%
Total Geral	25,5%	2,5%	1,0%	64,1%	6,8%



Tabela 15 – Programa de Extensão Integração UFU/Comunidade - PEIC

Unidade Acadêmica	Ótimo/Bom	Regular	Fraco/Péssimo	Não conheço	Não se aplica
Escola de Educação Básica	50,0%	16,7%	0,0%	33,3%	0,0%
Escola Técnica de Saúde	91,7%	8,3%	0,0%	0,0%	0,0%
Faculdade de Administração, Ciências Contábeis, Engenharia de Produção e Serviço Social	68,2%	13,6%	0,0%	18,2%	0,0%
Faculdade de Arquitetura e Urbanismo e Design	60,0%	0,0%	0,0%	40,0%	0,0%
Faculdade de Ciências Contábeis	52,9%	11,8%	0,0%	35,3%	0,0%
Faculdade de Computação	68,2%	0,0%	0,0%	31,8%	0,0%
Faculdade de Direito	38,5%	0,0%	15,4%	46,2%	0,0%
Faculdade de Educação	80,0%	6,7%	0,0%	13,3%	0,0%
Faculdade de Educação Física e Fisioterapia	80,0%	0,0%	0,0%	20,0%	0,0%
Faculdade de Engenharia Civil	35,0%	10,0%	0,0%	55,0%	0,0%
Faculdade de Engenharia Elétrica	28,1%	0,0%	0,0%	68,8%	3,1%
Faculdade de Engenharia Mecânica	33,3%	16,7%	0,0%	50,0%	0,0%
Faculdade de Engenharia Química	72,2%	0,0%	0,0%	27,8%	0,0%
Faculdade de Gestão e Negócios	67,7%	3,2%	3,2%	25,8%	0,0%
Faculdade de Matemática	44,8%	12,1%	0,0%	41,4%	1,7%
Faculdade de Medicina	83,3%	0,0%	0,0%	16,7%	0,0%
Faculdade de Medicina Veterinária	32,1%	7,1%	0,0%	57,1%	3,6%
Faculdade de Odontologia	76,5%	0,0%	0,0%	23,5%	0,0%



Unidade Acadêmica	Ótimo/Bom	Regular	Fraco/Péssimo	Não conheço	Não se aplica
Instituto de Artes	61,0%	7,3%	0,0%	29,3%	2,4%
Instituto de Biologia	71,4%	0,0%	0,0%	28,6%	0,0%
Instituto de Biotecnologia	93,3%	0,0%	0,0%	0,0%	6,7%
Instituto de Ciências Agrárias	51,2%	14,0%	2,3%	25,6%	7,0%
Instituto de Ciências Biomédicas	50,0%	25,0%	0,0%	25,0%	0,0%
Instituto de Ciências Exatas e Naturais do Pontal	67,9%	25,0%	3,6%	3,6%	0,0%
Instituto de Ciências Humanas do Pontal	52,4%	28,6%	9,5%	4,8%	4,8%
Instituto de Ciências Sociais	61,5%	0,0%	0,0%	30,8%	7,7%
Instituto de Economia e Relações Internacionais	45,0%	0,0%	5,0%	40,0%	10,0%
Instituto de Filosofia	25,0%	0,0%	0,0%	50,0%	25,0%
Instituto de Física	46,2%	7,7%	7,7%	15,4%	23,1%
Instituto de Geografia	65,6%	3,1%	0,0%	25,0%	6,3%
Instituto de História	62,5%	18,8%	6,3%	12,5%	0,0%
Instituto de Letras e Linguística	66,7%	6,7%	0,0%	26,7%	0,0%
Instituto de Psicologia	85,0%	0,0%	0,0%	15,0%	0,0%
Instituto de Química	74,3%	2,9%	2,9%	14,3%	5,7%
Total Geral	59,9%	7,6%	1,4%	28,4%	2,6%



Tabela 16 – Programa de Extensão "Soma: Ações Transdisciplinares"

Unidade Acadêmica	Ótimo/Bom	Regular	Fraco/Péssimo	Não conheço	Não se aplica
Escola de Educação Básica	33,3%	16,7%	0,0%	50,0%	0,0%
Escola Técnica de Saúde	25,0%	8,3%	0,0%	58,3%	8,3%
Faculdade de Administração, Ciências Contábeis, Engenharia de Produção e Serviço Social	31,8%	4,5%	0,0%	63,6%	0,0%
Faculdade de Arquitetura e Urbanismo e Design	33,3%	0,0%	0,0%	66,7%	0,0%
Faculdade de Ciências Contábeis	11,8%	0,0%	0,0%	88,2%	0,0%
Faculdade de Computação	13,6%	0,0%	0,0%	86,4%	0,0%
Faculdade de Direito	25,0%	0,0%	0,0%	75,0%	0,0%
Faculdade de Educação	21,4%	0,0%	0,0%	78,6%	0,0%
Faculdade de Educação Física e Fisioterapia	20,0%	0,0%	0,0%	80,0%	0,0%
Faculdade de Engenharia Civil	25,0%	5,0%	0,0%	70,0%	0,0%
Faculdade de Engenharia Elétrica	9,4%	0,0%	0,0%	87,5%	3,1%
Faculdade de Engenharia Mecânica	27,8%	5,6%	0,0%	66,7%	0,0%
Faculdade de Engenharia Química	38,9%	0,0%	0,0%	61,1%	0,0%
Faculdade de Gestão e Negócios	22,6%	6,5%	9,7%	61,3%	0,0%
Faculdade de Matemática	16,9%	8,5%	0,0%	69,5%	5,1%
Faculdade de Medicina	27,8%	0,0%	2,8%	66,7%	2,8%
Faculdade de Medicina Veterinária	14,3%	3,6%	0,0%	82,1%	0,0%
Faculdade de Odontologia	23,5%	0,0%	0,0%	76,5%	0,0%



Unidade Acadêmica	Ótimo/Bom	Regular	Fraco/Péssimo	Não conheço	Não se aplica
Instituto de Artes	29,3%	2,4%	2,4%	63,4%	2,4%
Instituto de Biologia	21,4%	0,0%	0,0%	71,4%	7,1%
Instituto de Biotecnologia	20,0%	0,0%	0,0%	80,0%	0,0%
Instituto de Ciências Agrárias	16,3%	9,3%	2,3%	65,1%	7,0%
Instituto de Ciências Biomédicas	25,0%	25,0%	0,0%	50,0%	0,0%
Instituto de Ciências Exatas e Naturais do Pontal	25,0%	3,6%	0,0%	71,4%	0,0%
Instituto de Ciências Humanas do Pontal	20,0%	0,0%	5,0%	70,0%	5,0%
Instituto de Ciências Sociais	23,1%	7,7%	0,0%	69,2%	0,0%
Instituto de Economia e Relações Internacionais	20,0%	0,0%	5,0%	70,0%	5,0%
Instituto de Filosofia	0,0%	0,0%	0,0%	75,0%	25,0%
Instituto de Física	14,3%	0,0%	7,1%	64,3%	14,3%
Instituto de Geografia	21,9%	0,0%	3,1%	68,8%	6,3%
Instituto de História	43,8%	12,5%	0,0%	43,8%	0,0%
Instituto de Letras e Linguística	23,9%	4,3%	0,0%	67,4%	4,3%
Instituto de Psicologia	30,0%	5,0%	0,0%	65,0%	0,0%
Instituto de Química	42,9%	2,9%	0,0%	42,9%	11,4%
Total Geral	23,4%	3,9%	1,3%	68,2%	3,1%



Tabela 17 – Programa Institucional de Formação Continuada para o Desenvolvimento do Profissional da Educação Básica

Unidade Acadêmica	Ótimo/Bom	Regular	Fraco/Péssimo	Não conheço	Não se aplica
Escola de Educação Básica	66,7%	0,0%	16,7%	16,7%	0,0%
Escola Técnica de Saúde	41,7%	8,3%	0,0%	41,7%	8,3%
Faculdade de Administração, Ciências Contábeis, Engenharia de Produção e Serviço Social	36,4%	0,0%	0,0%	59,1%	4,5%
Faculdade de Arquitetura e Urbanismo e Design	16,7%	0,0%	0,0%	83,3%	0,0%
Faculdade de Ciências Contábeis	5,9%	0,0%	0,0%	88,2%	5,9%
Faculdade de Computação	18,2%	0,0%	0,0%	68,2%	13,6%
Faculdade de Direito	23,1%	0,0%	0,0%	61,5%	15,4%
Faculdade de Educação	33,3%	0,0%	0,0%	60,0%	6,7%
Faculdade de Educação Física e Fisioterapia	13,3%	0,0%	0,0%	73,3%	13,3%
Faculdade de Engenharia Civil	25,0%	15,0%	0,0%	55,0%	5,0%
Faculdade de Engenharia Elétrica	15,6%	0,0%	0,0%	75,0%	9,4%
Faculdade de Engenharia Mecânica	22,2%	11,1%	0,0%	55,6%	11,1%
Faculdade de Engenharia Química	33,3%	0,0%	0,0%	61,1%	5,6%
Faculdade de Gestão e Negócios	19,4%	0,0%	0,0%	71,0%	9,7%
Faculdade de Matemática	43,1%	5,2%	0,0%	44,8%	6,9%
Faculdade de Medicina	25,0%	0,0%	0,0%	58,3%	16,7%
Faculdade de Medicina Veterinária	3,6%	0,0%	0,0%	96,4%	0,0%
Faculdade de Odontologia	0,0%	0,0%	0,0%	94,1%	5,9%



Unidade Acadêmica	Ótimo/Bom	Regular	Fraco/Péssimo	Não conheço	Não se aplica
Instituto de Artes	26,8%	2,4%	0,0%	65,9%	4,9%
Instituto de Biologia	28,6%	0,0%	0,0%	71,4%	0,0%
Instituto de Biotecnologia	20,0%	0,0%	0,0%	80,0%	0,0%
Instituto de Ciências Agrárias	25,6%	0,0%	2,3%	58,1%	14,0%
Instituto de Ciências Biomédicas	37,5%	18,8%	0,0%	37,5%	6,3%
Instituto de Ciências Exatas e Naturais do Pontal	39,3%	3,6%	3,6%	53,6%	0,0%
Instituto de Ciências Humanas do Pontal	40,0%	0,0%	5,0%	50,0%	5,0%
Instituto de Ciências Sociais	30,8%	0,0%	0,0%	61,5%	7,7%
Instituto de Economia e Relações Internacionais	20,0%	5,0%	0,0%	65,0%	10,0%
Instituto de Filosofia	25,0%	0,0%	0,0%	50,0%	25,0%
Instituto de Física	21,4%	0,0%	7,1%	57,1%	14,3%
Instituto de Geografia	34,4%	3,1%	3,1%	50,0%	9,4%
Instituto de História	43,8%	18,8%	6,3%	25,0%	6,3%
Instituto de Letras e Linguística	58,7%	2,2%	2,2%	32,6%	4,3%
Instituto de Psicologia	15,0%	0,0%	0,0%	80,0%	5,0%
Instituto de Química	54,3%	2,9%	0,0%	37,1%	5,7%
Total Geral	29,8%	2,8%	1,0%	59,0%	7,5%



Tabela 18 – Programa Institucional de Extensão "Cuidado Integral de Animais"

Unidade Acadêmica	Ótimo/Bom	Regular	Fraco/Péssimo	Não conheço	Não se aplica
Escola de Educação Básica	50,0%	0,0%	0,0%	50,0%	0,0%
Escola Técnica de Saúde	41,7%	0,0%	0,0%	50,0%	8,3%
Faculdade de Administração, Ciências Contábeis, Engenharia de Produção e Serviço Social	14,3%	0,0%	0,0%	81,0%	4,8%
Faculdade de Arquitetura e Urbanismo e Design	0,0%	0,0%	0,0%	100,0%	0,0%
Faculdade de Ciências Contábeis	0,0%	5,9%	0,0%	94,1%	0,0%
Faculdade de Computação	9,1%	0,0%	0,0%	81,8%	9,1%
Faculdade de Direito	23,1%	0,0%	0,0%	69,2%	7,7%
Faculdade de Educação	13,3%	0,0%	0,0%	80,0%	6,7%
Faculdade de Educação Física e Fisioterapia	0,0%	0,0%	0,0%	93,3%	6,7%
Faculdade de Engenharia Civil	20,0%	5,0%	0,0%	70,0%	5,0%
Faculdade de Engenharia Elétrica	9,4%	0,0%	0,0%	84,4%	6,3%
Faculdade de Engenharia Mecânica	16,7%	5,6%	0,0%	72,2%	5,6%
Faculdade de Engenharia Química	22,2%	0,0%	11,1%	61,1%	5,6%
Faculdade de Gestão e Negócios	9,7%	0,0%	0,0%	87,1%	3,2%
Faculdade de Matemática	20,7%	1,7%	1,7%	67,2%	8,6%
Faculdade de Medicina	8,3%	0,0%	0,0%	83,3%	8,3%
Faculdade de Medicina Veterinária	50,0%	0,0%	0,0%	50,0%	0,0%
Faculdade de Odontologia	11,8%	0,0%	0,0%	88,2%	0,0%



Unidade Acadêmica	Ótimo/Bom	Regular	Fraco/Péssimo	Não conheço	Não se aplica
Instituto de Artes	12,2%	0,0%	0,0%	82,9%	4,9%
Instituto de Biologia	7,1%	14,3%	0,0%	78,6%	0,0%
Instituto de Biotecnologia	13,3%	0,0%	0,0%	86,7%	0,0%
Instituto de Ciências Agrárias	25,6%	9,3%	4,7%	44,2%	16,3%
Instituto de Ciências Biomédicas	25,0%	6,3%	0,0%	62,5%	6,3%
Instituto de Ciências Exatas e Naturais do Pontal	21,4%	7,1%	0,0%	71,4%	0,0%
Instituto de Ciências Humanas do Pontal	20,0%	0,0%	0,0%	80,0%	0,0%
Instituto de Ciências Sociais	0,0%	0,0%	0,0%	81,8%	18,2%
Instituto de Economia e Relações Internacionais	20,0%	5,0%	0,0%	70,0%	5,0%
Instituto de Filosofia	25,0%	0,0%	0,0%	75,0%	0,0%
Instituto de Física	21,4%	0,0%	7,1%	71,4%	0,0%
Instituto de Geografia	16,1%	3,2%	6,5%	67,7%	6,5%
Instituto de História	12,5%	0,0%	0,0%	81,3%	6,3%
Instituto de Letras e Linguística	22,2%	0,0%	0,0%	73,3%	4,4%
Instituto de Psicologia	15,0%	0,0%	0,0%	80,0%	5,0%
Instituto de Química	22,9%	0,0%	2,9%	62,9%	11,4%
Total Geral	17,8%	2,0%	1,2%	73,2%	5,8%



Tabela 19 – Programa Institucional de Apoio à Eventos – PIAEV

Unidade Acadêmica	Ótimo/Bom	Regular	Fraco/Péssimo	Não conheço	Não se aplica
Escola de Educação Básica	50,0%	16,7%	0,0%	33,3%	0,0%
Escola Técnica de Saúde	66,7%	16,7%	0,0%	16,7%	0,0%
Faculdade de Administração, Ciências Contábeis, Engenharia de Produção e Serviço Social	63,6%	0,0%	4,5%	31,8%	0,0%
Faculdade de Arquitetura e Urbanismo e Design	66,7%	16,7%	0,0%	16,7%	0,0%
Faculdade de Ciências Contábeis	29,4%	5,9%	5,9%	58,8%	0,0%
Faculdade de Computação	59,1%	4,5%	0,0%	36,4%	0,0%
Faculdade de Direito	46,2%	0,0%	7,7%	46,2%	0,0%
Faculdade de Educação	53,3%	13,3%	6,7%	26,7%	0,0%
Faculdade de Educação Física e Fisioterapia	60,0%	20,0%	0,0%	20,0%	0,0%
Faculdade de Engenharia Civil	40,0%	15,0%	0,0%	40,0%	5,0%
Faculdade de Engenharia Elétrica	28,1%	9,4%	3,1%	59,4%	0,0%
Faculdade de Engenharia Mecânica	33,3%	11,1%	0,0%	50,0%	5,6%
Faculdade de Engenharia Química	100,0%	0,0%	0,0%	0,0%	0,0%
Faculdade de Gestão e Negócios	56,7%	3,3%	6,7%	33,3%	0,0%
Faculdade de Matemática	62,7%	10,2%	0,0%	25,4%	1,7%
Faculdade de Medicina	75,0%	2,8%	0,0%	19,4%	2,8%
Faculdade de Medicina Veterinária	50,0%	14,3%	3,6%	32,1%	0,0%
Faculdade de Odontologia	29,4%	11,8%	5,9%	52,9%	0,0%



Unidade Acadêmica	Ótimo/Bom	Regular	Fraco/Péssimo	Não conheço	Não se aplica
Instituto de Artes	65,9%	12,2%	0,0%	19,5%	2,4%
Instituto de Biologia	92,9%	0,0%	0,0%	7,1%	0,0%
Instituto de Biotecnologia	93,3%	0,0%	0,0%	6,7%	0,0%
Instituto de Ciências Agrárias	60,5%	7,0%	2,3%	20,9%	9,3%
Instituto de Ciências Biomédicas	43,8%	37,5%	0,0%	18,8%	0,0%
Instituto de Ciências Exatas e Naturais do Pontal	71,4%	3,6%	10,7%	14,3%	0,0%
Instituto de Ciências Humanas do Pontal	63,2%	21,1%	15,8%	0,0%	0,0%
Instituto de Ciências Sociais	75,0%	0,0%	0,0%	25,0%	0,0%
Instituto de Economia e Relações Internacionais	60,0%	0,0%	5,0%	25,0%	10,0%
Instituto de Filosofia	50,0%	0,0%	0,0%	50,0%	0,0%
Instituto de Física	50,0%	14,3%	7,1%	28,6%	0,0%
Instituto de Geografia	62,5%	18,8%	0,0%	12,5%	6,3%
Instituto de História	50,0%	25,0%	0,0%	18,8%	6,3%
Instituto de Letras e Linguística	54,3%	2,2%	4,3%	39,1%	0,0%
Instituto de Psicologia	65,0%	15,0%	0,0%	15,0%	5,0%
Instituto de Química	71,4%	5,7%	0,0%	17,1%	5,7%
Total Geral	59,3%	9,2%	2,6%	26,7%	2,2%



Tabela 20 – Programa Institucional de Extensão "Qualificar: Formação Inicial e Continuada ou Qualificação Profissional (FIC)

Unidade Acadêmica	Ótimo/Bom	Regular	Fraco/Péssimo	Não conheço	Não se aplica
Escola de Educação Básica	66,7%	0,0%	0,0%	33,3%	0,0%
Escola Técnica de Saúde	58,3%	25,0%	8,3%	8,3%	0,0%
Faculdade de Administração, Ciências Contábeis, Engenharia de Produção e Serviço Social	40,9%	4,5%	0,0%	54,5%	0,0%
Faculdade de Arquitetura e Urbanismo e Design	33,3%	0,0%	0,0%	66,7%	0,0%
Faculdade de Ciências Contábeis	5,9%	5,9%	0,0%	88,2%	0,0%
Faculdade de Computação	31,8%	0,0%	0,0%	68,2%	0,0%
Faculdade de Direito	30,8%	0,0%	0,0%	69,2%	0,0%
Faculdade de Educação	46,7%	0,0%	0,0%	46,7%	6,7%
Faculdade de Educação Física e Fisioterapia	26,7%	0,0%	0,0%	73,3%	0,0%
Faculdade de Engenharia Civil	20,0%	10,0%	5,0%	65,0%	0,0%
Faculdade de Engenharia Elétrica	21,9%	3,1%	0,0%	75,0%	0,0%
Faculdade de Engenharia Mecânica	27,8%	0,0%	0,0%	72,2%	0,0%
Faculdade de Engenharia Química	33,3%	0,0%	0,0%	66,7%	0,0%
Faculdade de Gestão e Negócios	45,2%	3,2%	3,2%	48,4%	0,0%
Faculdade de Matemática	32,2%	3,4%	1,7%	59,3%	3,4%
Faculdade de Medicina	25,0%	0,0%	0,0%	69,4%	5,6%
Faculdade de Medicina Veterinária	17,9%	7,1%	0,0%	71,4%	3,6%
Faculdade de Odontologia	25,0%	0,0%	0,0%	75,0%	0,0%



Unidade Acadêmica	Ótimo/Bom	Regular	Fraco/Péssimo	Não conheço	Não se aplica
Instituto de Artes	29,3%	2,4%	0,0%	68,3%	0,0%
Instituto de Biologia	28,6%	0,0%	0,0%	71,4%	0,0%
Instituto de Biotecnologia	46,7%	0,0%	0,0%	53,3%	0,0%
Instituto de Ciências Agrárias	30,2%	2,3%	4,7%	58,1%	4,7%
Instituto de Ciências Biomédicas	18,8%	18,8%	0,0%	56,3%	6,3%
Instituto de Ciências Exatas e Naturais do Pontal	42,9%	7,1%	3,6%	46,4%	0,0%
Instituto de Ciências Humanas do Pontal	31,6%	0,0%	15,8%	52,6%	0,0%
Instituto de Ciências Sociais	23,1%	0,0%	0,0%	69,2%	7,7%
Instituto de Economia e Relações Internacionais	25,0%	5,0%	5,0%	60,0%	5,0%
Instituto de Filosofia	25,0%	0,0%	0,0%	50,0%	25,0%
Instituto de Física	14,3%	0,0%	7,1%	71,4%	7,1%
Instituto de Geografia	31,3%	3,1%	3,1%	56,3%	6,3%
Instituto de História	0,0%	6,3%	0,0%	81,3%	12,5%
Instituto de Letras e Linguística	23,9%	2,2%	0,0%	71,7%	2,2%
Instituto de Psicologia	25,0%	0,0%	0,0%	70,0%	5,0%
Instituto de Química	42,9%	0,0%	0,0%	51,4%	5,7%
Total Geral	29,8%	3,1%	1,7%	62,6%	2,8%



Tabela 21 – Programa de Extensão "Universidade Amiga da Pessoa Idosa"

Unidade Acadêmica	Ótimo/Bom	Regular	Fraco/Péssimo	Não conheço	Não se aplica
Escola de Educação Básica	50,0%	0,0%	0,0%	50,0%	0,0%
Escola Técnica de Saúde	33,3%	8,3%	0,0%	58,3%	0,0%
Faculdade de Administração, Ciências Contábeis, Engenharia de Produção e Serviço Social	18,2%	0,0%	0,0%	81,8%	0,0%
Faculdade de Arquitetura e Urbanismo e Design	33,3%	0,0%	0,0%	66,7%	0,0%
Faculdade de Ciências Contábeis	11,8%	0,0%	0,0%	88,2%	0,0%
Faculdade de Computação	27,3%	0,0%	0,0%	59,1%	13,6%
Faculdade de Direito	38,5%	0,0%	0,0%	61,5%	0,0%
Faculdade de Educação	13,3%	0,0%	0,0%	80,0%	6,7%
Faculdade de Educação Física e Fisioterapia	20,0%	0,0%	0,0%	73,3%	6,7%
Faculdade de Engenharia Civil	20,0%	0,0%	0,0%	80,0%	0,0%
Faculdade de Engenharia Elétrica	3,2%	0,0%	0,0%	87,1%	9,7%
Faculdade de Engenharia Mecânica	22,2%	0,0%	0,0%	72,2%	5,6%
Faculdade de Engenharia Química	27,8%	0,0%	0,0%	72,2%	0,0%
Faculdade de Gestão e Negócios	16,1%	3,2%	0,0%	80,6%	0,0%
Faculdade de Matemática	10,2%	6,8%	0,0%	78,0%	5,1%
Faculdade de Medicina	55,6%	0,0%	0,0%	36,1%	8,3%
Faculdade de Medicina Veterinária	14,3%	0,0%	0,0%	82,1%	3,6%
Faculdade de Odontologia	35,3%	0,0%	0,0%	64,7%	0,0%



Unidade Acadêmica	Ótimo/Bom	Regular	Fraco/Péssimo	Não conheço	Não se aplica
Instituto de Artes	29,3%	0,0%	0,0%	68,3%	2,4%
Instituto de Biologia	35,7%	0,0%	0,0%	64,3%	0,0%
Instituto de Biotecnologia	20,0%	0,0%	0,0%	80,0%	0,0%
Instituto de Ciências Agrárias	26,2%	0,0%	2,4%	66,7%	4,8%
Instituto de Ciências Biomédicas	37,5%	6,3%	6,3%	43,8%	6,3%
Instituto de Ciências Exatas e Naturais do Pontal	17,9%	0,0%	3,6%	78,6%	0,0%
Instituto de Ciências Humanas do Pontal	15,0%	10,0%	5,0%	70,0%	0,0%
Instituto de Ciências Sociais	0,0%	0,0%	0,0%	92,3%	7,7%
Instituto de Economia e Relações Internacionais	30,0%	0,0%	5,0%	65,0%	0,0%
Instituto de Filosofia	0,0%	0,0%	0,0%	75,0%	25,0%
Instituto de Física	14,3%	7,1%	0,0%	71,4%	7,1%
Instituto de Geografia	31,3%	0,0%	6,3%	59,4%	3,1%
Instituto de História	12,5%	0,0%	0,0%	81,3%	6,3%
Instituto de Letras e Linguística	23,9%	4,3%	0,0%	67,4%	4,3%
Instituto de Psicologia	30,0%	0,0%	0,0%	65,0%	5,0%
Instituto de Química	37,1%	0,0%	0,0%	54,3%	8,6%
Total Geral	23,8%	1,6%	0,9%	69,7%	4,1%



Tabela 22 – Programa de Extensão "Jovens Programadores"

Unidade Acadêmica	Ótimo/Bom	Regular	Fraco/Péssimo	Não conheço	Não se aplica
Escola de Educação Básica	66,7%	0,0%	0,0%	33,3%	0,0%
Escola Técnica de Saúde	16,7%	8,3%	0,0%	75,0%	0,0%
Faculdade de Administração, Ciências Contábeis, Engenharia de Produção e Serviço Social	31,8%	0,0%	0,0%	68,2%	0,0%
Faculdade de Arquitetura e Urbanismo e Design	16,7%	0,0%	0,0%	83,3%	0,0%
Faculdade de Ciências Contábeis	5,9%	0,0%	0,0%	94,1%	0,0%
Faculdade de Computação	90,9%	4,5%	0,0%	4,5%	0,0%
Faculdade de Direito	30,8%	0,0%	0,0%	69,2%	0,0%
Faculdade de Educação	20,0%	0,0%	0,0%	73,3%	6,7%
Faculdade de Educação Física e Fisioterapia	6,7%	0,0%	0,0%	86,7%	6,7%
Faculdade de Engenharia Civil	30,0%	0,0%	0,0%	70,0%	0,0%
Faculdade de Engenharia Elétrica	15,6%	0,0%	0,0%	81,3%	3,1%
Faculdade de Engenharia Mecânica	16,7%	11,1%	0,0%	72,2%	0,0%
Faculdade de Engenharia Química	27,8%	0,0%	0,0%	72,2%	0,0%
Faculdade de Gestão e Negócios	16,7%	3,3%	3,3%	73,3%	3,3%
Faculdade de Matemática	23,7%	5,1%	0,0%	66,1%	5,1%
Faculdade de Medicina	16,7%	0,0%	0,0%	72,2%	11,1%
Faculdade de Medicina Veterinária	7,1%	0,0%	0,0%	89,3%	3,6%
Faculdade de Odontologia	5,9%	0,0%	0,0%	94,1%	0,0%



Unidade Acadêmica	Ótimo/Bom	Regular	Fraco/Péssimo	Não conheço	Não se aplica
Instituto de Artes	9,8%	0,0%	0,0%	87,8%	2,4%
Instituto de Biologia	14,3%	0,0%	0,0%	85,7%	0,0%
Instituto de Biotecnologia	33,3%	0,0%	0,0%	66,7%	0,0%
Instituto de Ciências Agrárias	44,2%	0,0%	2,3%	48,8%	4,7%
Instituto de Ciências Biomédicas	12,5%	12,5%	0,0%	68,8%	6,3%
Instituto de Ciências Exatas e Naturais do Pontal	21,4%	0,0%	0,0%	78,6%	0,0%
Instituto de Ciências Humanas do Pontal	26,3%	0,0%	5,3%	68,4%	0,0%
Instituto de Ciências Sociais	7,7%	0,0%	0,0%	76,9%	15,4%
Instituto de Economia e Relações Internacionais	15,0%	5,0%	0,0%	80,0%	0,0%
Instituto de Filosofia	0,0%	0,0%	0,0%	100,0%	0,0%
Instituto de Física	14,3%	0,0%	7,1%	71,4%	7,1%
Instituto de Geografia	43,8%	3,1%	0,0%	46,9%	6,3%
Instituto de História	6,3%	0,0%	0,0%	87,5%	6,3%
Instituto de Letras e Linguística	11,1%	0,0%	0,0%	84,4%	4,4%
Instituto de Psicologia	10,0%	0,0%	0,0%	85,0%	5,0%
Instituto de Química	28,6%	0,0%	2,9%	57,1%	11,4%
Total Geral	22,5%	1,6%	0,7%	71,5%	3,8%



Tabela 23 – Programa de Extensão "Jovens Programadores"

Unidade Acadêmica	Ótimo/Bom	Regular	Fraco/Péssimo	Não conheço	Não se aplica
Escola de Educação Básica	66,7%	0,0%	0,0%	33,3%	0,0%
Escola Técnica de Saúde	16,7%	8,3%	0,0%	75,0%	0,0%
Faculdade de Administração, Ciências Contábeis, Engenharia de Produção e Serviço Social	31,8%	0,0%	0,0%	68,2%	0,0%
Faculdade de Arquitetura e Urbanismo e Design	16,7%	0,0%	0,0%	83,3%	0,0%
Faculdade de Ciências Contábeis	5,9%	0,0%	0,0%	94,1%	0,0%
Faculdade de Computação	90,9%	4,5%	0,0%	4,5%	0,0%
Faculdade de Direito	30,8%	0,0%	0,0%	69,2%	0,0%
Faculdade de Educação	20,0%	0,0%	0,0%	73,3%	6,7%
Faculdade de Educação Física e Fisioterapia	6,7%	0,0%	0,0%	86,7%	6,7%
Faculdade de Engenharia Civil	30,0%	0,0%	0,0%	70,0%	0,0%
Faculdade de Engenharia Elétrica	15,6%	0,0%	0,0%	81,3%	3,1%
Faculdade de Engenharia Mecânica	16,7%	11,1%	0,0%	72,2%	0,0%
Faculdade de Engenharia Química	27,8%	0,0%	0,0%	72,2%	0,0%
Faculdade de Gestão e Negócios	16,7%	3,3%	3,3%	73,3%	3,3%
Faculdade de Matemática	23,7%	5,1%	0,0%	66,1%	5,1%
Faculdade de Medicina	16,7%	0,0%	0,0%	72,2%	11,1%
Faculdade de Medicina Veterinária	7,1%	0,0%	0,0%	89,3%	3,6%
Faculdade de Odontologia	5,9%	0,0%	0,0%	94,1%	0,0%



Unidade Acadêmica	Ótimo/Bom	Regular	Fraco/Péssimo	Não conheço	Não se aplica
Instituto de Artes	9,8%	0,0%	0,0%	87,8%	2,4%
Instituto de Biologia	14,3%	0,0%	0,0%	85,7%	0,0%
Instituto de Biotecnologia	33,3%	0,0%	0,0%	66,7%	0,0%
Instituto de Ciências Agrárias	44,2%	0,0%	2,3%	48,8%	4,7%
Instituto de Ciências Biomédicas	12,5%	12,5%	0,0%	68,8%	6,3%
Instituto de Ciências Exatas e Naturais do Pontal	21,4%	0,0%	0,0%	78,6%	0,0%
Instituto de Ciências Humanas do Pontal	26,3%	0,0%	5,3%	68,4%	0,0%
Instituto de Ciências Sociais	7,7%	0,0%	0,0%	76,9%	15,4%
Instituto de Economia e Relações Internacionais	15,0%	5,0%	0,0%	80,0%	0,0%
Instituto de Filosofia	0,0%	0,0%	0,0%	100,0%	0,0%
Instituto de Física	14,3%	0,0%	7,1%	71,4%	7,1%
Instituto de Geografia	43,8%	3,1%	0,0%	46,9%	6,3%
Instituto de História	6,3%	0,0%	0,0%	87,5%	6,3%
Instituto de Letras e Linguística	11,1%	0,0%	0,0%	84,4%	4,4%
Instituto de Psicologia	10,0%	0,0%	0,0%	85,0%	5,0%
Instituto de Química	28,6%	0,0%	2,9%	57,1%	11,4%
Total Geral	22,5%	1,6%	0,7%	71,5%	3,8%



Tabela 24 – Programa Institucional de Esporte e Lazer em Extensão e Assistência Estudantil da Universidade Federal de Uberlândia

Unidade Acadêmica	Ótimo/Bom	Regular	Fraco/Péssimo	Não conheço	Não se aplica
Escola de Educação Básica	66,7%	0,0%	0,0%	33,3%	0,0%
Escola Técnica de Saúde	58,3%	8,3%	0,0%	33,3%	0,0%
Faculdade de Administração, Ciências Contábeis, Engenharia de Produção e Serviço Social	36,4%	4,5%	13,6%	45,5%	0,0%
Faculdade de Arquitetura e Urbanismo e Design	50,0%	0,0%	16,7%	33,3%	0,0%
Faculdade de Ciências Contábeis	23,5%	17,6%	0,0%	58,8%	0,0%
Faculdade de Computação	22,7%	4,5%	0,0%	68,2%	4,5%
Faculdade de Direito	23,1%	7,7%	0,0%	69,2%	0,0%
Faculdade de Educação	60,0%	0,0%	0,0%	33,3%	6,7%
Faculdade de Educação Física e Fisioterapia	53,3%	13,3%	6,7%	26,7%	0,0%
Faculdade de Engenharia Civil	20,0%	10,0%	5,0%	65,0%	0,0%
Faculdade de Engenharia Elétrica	35,5%	12,9%	0,0%	51,6%	0,0%
Faculdade de Engenharia Mecânica	38,9%	0,0%	0,0%	55,6%	5,6%
Faculdade de Engenharia Química	55,6%	5,6%	0,0%	38,9%	0,0%
Faculdade de Gestão e Negócios	45,2%	0,0%	0,0%	51,6%	3,2%
Faculdade de Matemática	40,7%	5,1%	1,7%	47,5%	5,1%
Faculdade de Medicina	44,4%	2,8%	0,0%	47,2%	5,6%
Faculdade de Medicina Veterinária	28,6%	0,0%	0,0%	67,9%	3,6%
Faculdade de Odontologia	35,3%	5,9%	0,0%	58,8%	0,0%
Instituto de Artes	41,5%	0,0%	0,0%	53,7%	4,9%



Unidade Acadêmica	Ótimo/Bom	Regular	Fraco/Péssimo	Não conheço	Não se aplica
Instituto de Biologia	64,3%	0,0%	0,0%	35,7%	0,0%
Instituto de Biotecnologia	33,3%	0,0%	0,0%	66,7%	0,0%
Instituto de Ciências Agrárias	34,9%	7,0%	9,3%	41,9%	7,0%
Instituto de Ciências Biomédicas	50,0%	6,3%	6,3%	31,3%	6,3%
Instituto de Ciências Exatas e Naturais do Pontal	32,1%	14,3%	14,3%	39,3%	0,0%
Instituto de Ciências Humanas do Pontal	30,0%	5,0%	5,0%	60,0%	0,0%
Instituto de Ciências Sociais	38,5%	0,0%	0,0%	53,8%	7,7%
Instituto de Economia e Relações Internacionais	25,0%	15,0%	0,0%	60,0%	0,0%
Instituto de Filosofia	25,0%	0,0%	0,0%	50,0%	25,0%
Instituto de Física	21,4%	0,0%	7,1%	64,3%	7,1%
Instituto de Geografia	31,3%	0,0%	9,4%	56,3%	3,1%
Instituto de História	37,5%	0,0%	0,0%	56,3%	6,3%
Instituto de Letras e Linguística	28,9%	4,4%	0,0%	60,0%	6,7%
Instituto de Psicologia	30,0%	5,0%	0,0%	65,0%	0,0%
Instituto de Química	37,1%	0,0%	0,0%	54,3%	8,6%
Total Geral	37,0%	4,7%	2,8%	52,0%	3,5%



Tabela 25 – Programa Institucional de Acompanhamento Psicopedagógico da Universidade Federal de Uberlândia

Unidade Acadêmica	Ótimo/Bom	Regular	Fraco/Péssimo	Não conheço	Não se aplica
Escola de Educação Básica	50,0%	0,0%	0,0%	50,0%	0,0%
Escola Técnica de Saúde	54,5%	9,1%	18,2%	18,2%	0,0%
Faculdade de Administração, Ciências Contábeis, Engenharia de Produção e Serviço Social	57,1%	4,8%	4,8%	33,3%	0,0%
Faculdade de Arquitetura e Urbanismo e Design	66,7%	16,7%	0,0%	16,7%	0,0%
Faculdade de Ciências Contábeis	35,3%	17,6%	11,8%	35,3%	0,0%
Faculdade de Computação	31,8%	4,5%	0,0%	50,0%	13,6%
Faculdade de Direito	15,4%	7,7%	7,7%	69,2%	0,0%
Faculdade de Educação	60,0%	20,0%	0,0%	20,0%	0,0%
Faculdade de Educação Física e Fisioterapia	40,0%	0,0%	0,0%	60,0%	0,0%
Faculdade de Engenharia Civil	40,0%	0,0%	15,0%	45,0%	0,0%
Faculdade de Engenharia Elétrica	31,3%	9,4%	0,0%	59,4%	0,0%
Faculdade de Engenharia Mecânica	38,9%	11,1%	5,6%	38,9%	5,6%
Faculdade de Engenharia Química	52,9%	11,8%	0,0%	35,3%	0,0%
Faculdade de Gestão e Negócios	54,8%	0,0%	0,0%	41,9%	3,2%
Faculdade de Matemática	44,1%	8,5%	1,7%	39,0%	6,8%
Faculdade de Medicina	47,2%	5,6%	0,0%	41,7%	5,6%
Faculdade de Medicina Veterinária	35,7%	7,1%	0,0%	57,1%	0,0%
Faculdade de Odontologia	29,4%	5,9%	5,9%	58,8%	0,0%
Instituto de Artes	58,5%	7,3%	0,0%	26,8%	7,3%



Unidade Acadêmica	Ótimo/Bom	Regular	Fraco/Péssimo	Não conheço	Não se aplica
Instituto de Biologia	57,1%	7,1%	0,0%	28,6%	7,1%
Instituto de Biotecnologia	57,1%	0,0%	0,0%	42,9%	0,0%
Instituto de Ciências Agrárias	46,5%	9,3%	9,3%	23,3%	11,6%
Instituto de Ciências Biomédicas	37,5%	18,8%	12,5%	25,0%	6,3%
Instituto de Ciências Exatas e Naturais do Pontal	51,9%	11,1%	14,8%	22,2%	0,0%
Instituto de Ciências Humanas do Pontal	25,0%	25,0%	20,0%	25,0%	5,0%
Instituto de Ciências Sociais	46,2%	0,0%	0,0%	46,2%	7,7%
Instituto de Economia e Relações Internacionais	35,0%	20,0%	10,0%	35,0%	0,0%
Instituto de Filosofia	25,0%	0,0%	0,0%	50,0%	25,0%
Instituto de Física	28,6%	0,0%	14,3%	42,9%	14,3%
Instituto de Geografia	46,9%	9,4%	3,1%	31,3%	9,4%
Instituto de História	50,0%	6,3%	12,5%	25,0%	6,3%
Instituto de Letras e Linguística	37,0%	4,3%	2,2%	52,2%	4,3%
Instituto de Psicologia	40,0%	10,0%	10,0%	40,0%	0,0%
Instituto de Química	50,0%	5,9%	0,0%	29,4%	14,7%
Total Geral	43,8%	8,0%	4,7%	38,5%	4,9%



Tabela 26 – Programa Institucional de Apoio à Divulgação em Escolas Públicas (PIADEP – “A UFU É Para Você!”), do Exame Nacional do Ensino Médio (ENEM), do Sistema de Reserva de Vagas para Negras e Negros nos Processos Seletivos (Sistema de Seleção Unificado – SISU, Vestibular da Escola Técnica de Saúde - ESTES) da Universidade Federal de Uberlândia

Unidade Acadêmica	Ótimo/Bom	Regular	Fraco/Péssimo	Não conheço	Não se aplica
Escola de Educação Básica	50,0%	0,0%	0,0%	50,0%	0,0%
Escola Técnica de Saúde	66,7%	16,7%	8,3%	8,3%	0,0%
Faculdade de Administração, Ciências Contábeis, Engenharia de Produção e Serviço Social	36,4%	4,5%	4,5%	50,0%	4,5%
Faculdade de Arquitetura e Urbanismo e Design	66,7%	0,0%	0,0%	33,3%	0,0%
Faculdade de Ciências Contábeis	23,5%	5,9%	5,9%	64,7%	0,0%
Faculdade de Computação	31,8%	9,1%	4,5%	50,0%	4,5%
Faculdade de Direito	46,2%	0,0%	7,7%	46,2%	0,0%
Faculdade de Educação	46,7%	13,3%	6,7%	26,7%	6,7%
Faculdade de Educação Física e Fisioterapia	26,7%	0,0%	6,7%	60,0%	6,7%
Faculdade de Engenharia Civil	35,0%	10,0%	5,0%	50,0%	0,0%
Faculdade de Engenharia Elétrica	18,8%	0,0%	3,1%	71,9%	6,3%
Faculdade de Engenharia Mecânica	38,9%	11,1%	0,0%	44,4%	5,6%
Faculdade de Engenharia Química	50,0%	5,6%	5,6%	38,9%	0,0%
Faculdade de Gestão e Negócios	51,6%	6,5%	0,0%	38,7%	3,2%
Faculdade de Matemática	41,4%	3,4%	1,7%	48,3%	5,2%
Faculdade de Medicina	38,9%	8,3%	0,0%	44,4%	8,3%
Faculdade de Medicina Veterinária	21,4%	3,6%	3,6%	71,4%	0,0%
Faculdade de Odontologia	41,2%	5,9%	0,0%	52,9%	0,0%



Unidade Acadêmica	Ótimo/Bom	Regular	Fraco/Péssimo	Não conheço	Não se aplica
Instituto de Artes	41,5%	0,0%	0,0%	53,7%	4,9%
Instituto de Biologia	35,7%	7,1%	0,0%	57,1%	0,0%
Instituto de Biotecnologia	60,0%	0,0%	0,0%	40,0%	0,0%
Instituto de Ciências Agrárias	44,2%	7,0%	4,7%	39,5%	4,7%
Instituto de Ciências Biomédicas	43,8%	12,5%	0,0%	43,8%	0,0%
Instituto de Ciências Exatas e Naturais do Pontal	35,7%	10,7%	14,3%	39,3%	0,0%
Instituto de Ciências Humanas do Pontal	20,0%	10,0%	10,0%	60,0%	0,0%
Instituto de Ciências Sociais	53,8%	7,7%	0,0%	30,8%	7,7%
Instituto de Economia e Relações Internacionais	20,0%	15,0%	0,0%	60,0%	5,0%
Instituto de Filosofia	50,0%	0,0%	0,0%	50,0%	0,0%
Instituto de Física	21,4%	7,1%	7,1%	57,1%	7,1%
Instituto de Geografia	31,3%	6,3%	0,0%	59,4%	3,1%
Instituto de História	50,0%	6,3%	18,8%	25,0%	0,0%
Instituto de Letras e Linguística	46,7%	4,4%	2,2%	46,7%	0,0%
Instituto de Psicologia	35,0%	5,0%	5,0%	55,0%	0,0%
Instituto de Química	48,6%	5,7%	0,0%	40,0%	5,7%
Total Geral	39,0%	6,0%	3,4%	48,4%	3,1%



Tabela 27 – Programa de Extensão Universidade da Mulher (UFU Mulher)

Unidade Acadêmica	Ótimo/Bom	Regular	Fraco/Péssimo	Não conheço	Não se aplica
Escola de Educação Básica	33,3%	0,0%	0,0%	66,7%	0,0%
Escola Técnica de Saúde	50,0%	16,7%	0,0%	33,3%	0,0%
Faculdade de Administração, Ciências Contábeis, Engenharia de Produção e Serviço Social	31,8%	4,5%	0,0%	63,6%	0,0%
Faculdade de Arquitetura e Urbanismo e Design	50,0%	0,0%	0,0%	50,0%	0,0%
Faculdade de Ciências Contábeis	5,9%	11,8%	0,0%	76,5%	5,9%
Faculdade de Computação	22,7%	4,5%	0,0%	63,6%	9,1%
Faculdade de Direito	23,1%	0,0%	15,4%	61,5%	0,0%
Faculdade de Educação	13,3%	0,0%	13,3%	66,7%	6,7%
Faculdade de Educação Física e Fisioterapia	26,7%	0,0%	6,7%	66,7%	0,0%
Faculdade de Engenharia Civil	10,0%	0,0%	5,0%	80,0%	5,0%
Faculdade de Engenharia Elétrica	6,5%	0,0%	0,0%	87,1%	6,5%
Faculdade de Engenharia Mecânica	11,1%	5,6%	0,0%	77,8%	5,6%
Faculdade de Engenharia Química	16,7%	5,6%	0,0%	77,8%	0,0%
Faculdade de Gestão e Negócios	32,3%	3,2%	6,5%	58,1%	0,0%
Faculdade de Matemática	16,9%	5,1%	0,0%	71,2%	6,8%
Faculdade de Medicina	16,7%	0,0%	0,0%	72,2%	11,1%
Faculdade de Medicina Veterinária	14,8%	0,0%	0,0%	81,5%	3,7%
Faculdade de Odontologia	17,6%	0,0%	0,0%	82,4%	0,0%
Instituto de Artes	26,8%	0,0%	0,0%	73,2%	0,0%



Unidade Acadêmica	Ótimo/Bom	Regular	Fraco/Péssimo	Não conheço	Não se aplica
Instituto de Biologia	50,0%	7,1%	0,0%	42,9%	0,0%
Instituto de Biotecnologia	28,6%	0,0%	0,0%	71,4%	0,0%
Instituto de Ciências Agrárias	11,6%	0,0%	4,7%	79,1%	4,7%
Instituto de Ciências Biomédicas	18,8%	18,8%	6,3%	56,3%	0,0%
Instituto de Ciências Exatas e Naturais do Pontal	14,3%	7,1%	0,0%	78,6%	0,0%
Instituto de Ciências Humanas do Pontal	25,0%	15,0%	0,0%	60,0%	0,0%
Instituto de Ciências Sociais	23,1%	15,4%	0,0%	61,5%	0,0%
Instituto de Economia e Relações Internacionais	25,0%	10,0%	0,0%	60,0%	5,0%
Instituto de Filosofia	50,0%	0,0%	0,0%	50,0%	0,0%
Instituto de Física	14,3%	0,0%	7,1%	64,3%	14,3%
Instituto de Geografia	28,1%	3,1%	0,0%	65,6%	3,1%
Instituto de História	18,8%	6,3%	6,3%	62,5%	6,3%
Instituto de Letras e Linguística	22,2%	2,2%	0,0%	71,1%	4,4%
Instituto de Psicologia	10,0%	0,0%	0,0%	90,0%	0,0%
Instituto de Química	45,7%	0,0%	0,0%	40,0%	14,3%
Total Geral	21,8%	3,7%	1,7%	68,7%	4,1%



Tabela 28 – Programa Institucional de Apoio à Cultura – PIAC

Unidade Acadêmica	Ótimo/Bom	Regular	Fraco/Péssimo	Não conheço	Não se aplica
Escola de Educação Básica	50,0%	16,7%	0,0%	33,3%	0,0%
Escola Técnica de Saúde	50,0%	16,7%	0,0%	33,3%	0,0%
Faculdade de Administração, Ciências Contábeis, Engenharia de Produção e Serviço Social	52,4%	9,5%	4,8%	33,3%	0,0%
Faculdade de Arquitetura e Urbanismo e Design	83,3%	0,0%	0,0%	16,7%	0,0%
Faculdade de Ciências Contábeis	29,4%	5,9%	0,0%	64,7%	0,0%
Faculdade de Computação	36,4%	4,5%	0,0%	50,0%	9,1%
Faculdade de Direito	38,5%	0,0%	15,4%	46,2%	0,0%
Faculdade de Educação	66,7%	20,0%	0,0%	13,3%	0,0%
Faculdade de Educação Física e Fisioterapia	33,3%	0,0%	0,0%	66,7%	0,0%
Faculdade de Engenharia Civil	25,0%	5,0%	0,0%	60,0%	10,0%
Faculdade de Engenharia Elétrica	28,1%	0,0%	0,0%	71,9%	0,0%
Faculdade de Engenharia Mecânica	50,0%	0,0%	0,0%	38,9%	11,1%
Faculdade de Engenharia Química	44,4%	5,6%	0,0%	50,0%	0,0%
Faculdade de Gestão e Negócios	48,4%	3,2%	0,0%	48,4%	0,0%
Faculdade de Matemática	40,7%	3,4%	1,7%	49,2%	5,1%
Faculdade de Medicina	47,2%	2,8%	0,0%	44,4%	5,6%
Faculdade de Medicina Veterinária	42,9%	7,1%	0,0%	50,0%	0,0%
Faculdade de Odontologia	47,1%	0,0%	0,0%	52,9%	0,0%
Instituto de Artes	75,6%	7,3%	0,0%	14,6%	2,4%



Unidade Acadêmica	Ótimo/Bom	Regular	Fraco/Péssimo	Não conheço	Não se aplica
Instituto de Biologia	42,9%	0,0%	0,0%	57,1%	0,0%
Instituto de Biotecnologia	80,0%	0,0%	0,0%	20,0%	0,0%
Instituto de Ciências Agrárias	41,9%	4,7%	4,7%	44,2%	4,7%
Instituto de Ciências Biomédicas	43,8%	12,5%	0,0%	43,8%	0,0%
Instituto de Ciências Exatas e Naturais do Pontal	64,3%	14,3%	3,6%	17,9%	0,0%
Instituto de Ciências Humanas do Pontal	57,9%	26,3%	10,5%	0,0%	5,3%
Instituto de Ciências Sociais	76,9%	0,0%	0,0%	23,1%	0,0%
Instituto de Economia e Relações Internacionais	55,0%	0,0%	0,0%	40,0%	5,0%
Instituto de Filosofia	25,0%	0,0%	0,0%	75,0%	0,0%
Instituto de Física	38,5%	0,0%	7,7%	46,2%	7,7%
Instituto de Geografia	46,9%	9,4%	3,1%	37,5%	3,1%
Instituto de História	50,0%	18,8%	12,5%	18,8%	0,0%
Instituto de Letras e Linguística	58,7%	2,2%	2,2%	34,8%	2,2%
Instituto de Psicologia	68,4%	5,3%	0,0%	26,3%	0,0%
Instituto de Química	57,1%	2,9%	0,0%	31,4%	8,6%
Total Geral	49,7%	5,7%	1,8%	39,9%	2,9%



Tabela 29 – Programa de Ocupação Graça do Aché

Unidade Acadêmica	Ótimo/Bom	Regular	Fraco/Péssimo	Não conheço	Não se aplica
Escola de Educação Básica	50,0%	0,0%	0,0%	50,0%	0,0%
Escola Técnica de Saúde	16,7%	0,0%	8,3%	75,0%	0,0%
Faculdade de Administração, Ciências Contábeis, Engenharia de Produção e Serviço Social	13,6%	0,0%	0,0%	86,4%	0,0%
Faculdade de Arquitetura e Urbanismo e Design	16,7%	0,0%	0,0%	83,3%	0,0%
Faculdade de Ciências Contábeis	11,8%	5,9%	0,0%	82,4%	0,0%
Faculdade de Computação	9,1%	0,0%	0,0%	86,4%	4,5%
Faculdade de Direito	23,1%	0,0%	15,4%	61,5%	0,0%
Faculdade de Educação	26,7%	0,0%	0,0%	66,7%	6,7%
Faculdade de Educação Física e Fisioterapia	0,0%	0,0%	0,0%	86,7%	13,3%
Faculdade de Engenharia Civil	5,0%	0,0%	0,0%	90,0%	5,0%
Faculdade de Engenharia Elétrica	12,5%	0,0%	0,0%	78,1%	9,4%
Faculdade de Engenharia Mecânica	11,1%	5,6%	0,0%	77,8%	5,6%
Faculdade de Engenharia Química	27,8%	0,0%	5,6%	66,7%	0,0%
Faculdade de Gestão e Negócios	19,4%	0,0%	3,2%	77,4%	0,0%
Faculdade de Matemática	17,2%	3,4%	1,7%	70,7%	6,9%
Faculdade de Medicina	25,0%	0,0%	0,0%	63,9%	11,1%
Faculdade de Medicina Veterinária	3,6%	0,0%	3,6%	89,3%	3,6%
Faculdade de Odontologia	17,6%	0,0%	0,0%	82,4%	0,0%
Instituto de Artes	68,3%	0,0%	0,0%	29,3%	2,4%



Unidade Acadêmica	Ótimo/Bom	Regular	Fraco/Péssimo	Não conheço	Não se aplica
Instituto de Biologia	21,4%	0,0%	0,0%	71,4%	7,1%
Instituto de Biotecnologia	20,0%	0,0%	0,0%	80,0%	0,0%
Instituto de Ciências Agrárias	7,0%	4,7%	4,7%	79,1%	4,7%
Instituto de Ciências Biomédicas	12,5%	12,5%	6,3%	62,5%	6,3%
Instituto de Ciências Exatas e Naturais do Pontal	22,2%	0,0%	0,0%	77,8%	0,0%
Instituto de Ciências Humanas do Pontal	15,0%	5,0%	10,0%	70,0%	0,0%
Instituto de Ciências Sociais	61,5%	0,0%	0,0%	38,5%	0,0%
Instituto de Economia e Relações Internacionais	30,0%	5,0%	0,0%	60,0%	5,0%
Instituto de Filosofia	50,0%	0,0%	0,0%	50,0%	0,0%
Instituto de Física	7,1%	0,0%	0,0%	85,7%	7,1%
Instituto de Geografia	28,1%	3,1%	0,0%	62,5%	6,3%
Instituto de História	75,0%	0,0%	18,8%	6,3%	0,0%
Instituto de Letras e Linguística	34,8%	0,0%	2,2%	58,7%	4,3%
Instituto de Psicologia	35,0%	0,0%	0,0%	65,0%	0,0%
Instituto de Química	28,6%	2,9%	0,0%	57,1%	11,4%
Total Geral	23,6%	1,6%	2,1%	68,4%	4,3%



Tabela 30 – Programa de Iniciação Artística – PINA

Unidade Acadêmica	Ótimo/Bom	Regular	Fraco/Péssimo	Não conheço	Não se aplica
Escola de Educação Básica	33,3%	0,0%	0,0%	66,7%	0,0%
Escola Técnica de Saúde	8,3%	8,3%	0,0%	75,0%	8,3%
Faculdade de Administração, Ciências Contábeis, Engenharia de Produção e Serviço Social	9,1%	0,0%	0,0%	86,4%	4,5%
Faculdade de Arquitetura e Urbanismo e Design	0,0%	0,0%	0,0%	100,0%	0,0%
Faculdade de Ciências Contábeis	0,0%	0,0%	0,0%	100,0%	0,0%
Faculdade de Computação	9,1%	0,0%	0,0%	86,4%	4,5%
Faculdade de Direito	16,7%	0,0%	8,3%	75,0%	0,0%
Faculdade de Educação	20,0%	0,0%	0,0%	73,3%	6,7%
Faculdade de Educação Física e Fisioterapia	0,0%	0,0%	0,0%	93,3%	6,7%
Faculdade de Engenharia Civil	5,0%	5,0%	0,0%	85,0%	5,0%
Faculdade de Engenharia Elétrica	6,3%	0,0%	0,0%	84,4%	9,4%
Faculdade de Engenharia Mecânica	11,1%	0,0%	0,0%	72,2%	16,7%
Faculdade de Engenharia Química	11,1%	5,6%	0,0%	77,8%	5,6%
Faculdade de Gestão e Negócios	12,9%	0,0%	3,2%	80,6%	3,2%
Faculdade de Matemática	8,5%	3,4%	1,7%	79,7%	6,8%
Faculdade de Medicina	8,3%	0,0%	0,0%	77,8%	13,9%
Faculdade de Medicina Veterinária	3,6%	0,0%	0,0%	92,9%	3,6%
Faculdade de Odontologia	0,0%	0,0%	0,0%	94,1%	5,9%
Instituto de Artes	75,6%	4,9%	2,4%	12,2%	4,9%



Unidade Acadêmica	Ótimo/Bom	Regular	Fraco/Péssimo	Não conheço	Não se aplica
Instituto de Biologia	7,1%	0,0%	0,0%	85,7%	7,1%
Instituto de Biotecnologia	6,7%	0,0%	0,0%	93,3%	0,0%
Instituto de Ciências Agrárias	9,3%	2,3%	4,7%	76,7%	7,0%
Instituto de Ciências Biomédicas	0,0%	18,8%	0,0%	75,0%	6,3%
Instituto de Ciências Exatas e Naturais do Pontal	14,3%	0,0%	0,0%	85,7%	0,0%
Instituto de Ciências Humanas do Pontal	10,0%	5,0%	5,0%	80,0%	0,0%
Instituto de Ciências Sociais	0,0%	0,0%	0,0%	84,6%	15,4%
Instituto de Economia e Relações Internacionais	10,0%	5,0%	0,0%	80,0%	5,0%
Instituto de Filosofia	0,0%	0,0%	0,0%	100,0%	0,0%
Instituto de Física	7,1%	0,0%	7,1%	78,6%	7,1%
Instituto de Geografia	9,4%	3,1%	0,0%	81,3%	6,3%
Instituto de História	12,5%	6,3%	0,0%	75,0%	6,3%
Instituto de Letras e Linguística	13,0%	2,2%	0,0%	82,6%	2,2%
Instituto de Psicologia	5,0%	0,0%	0,0%	95,0%	0,0%
Instituto de Química	17,1%	2,9%	0,0%	71,4%	8,6%
Total Geral	12,6%	2,2%	1,0%	78,5%	5,6%



Tabela 31 – Centro de Memória da Cultura Negra Graça do Aché

Unidade Acadêmica	Ótimo/Bom	Regular	Fraco/Péssimo	Não conheço	Não se aplica
Escola de Educação Básica	66,7%	0,0%	0,0%	33,3%	0,0%
Escola Técnica de Saúde	25,0%	8,3%	0,0%	66,7%	0,0%
Faculdade de Administração, Ciências Contábeis, Engenharia de Produção e Serviço Social	18,2%	0,0%	0,0%	81,8%	0,0%
Faculdade de Arquitetura e Urbanismo e Design	16,7%	0,0%	0,0%	83,3%	0,0%
Faculdade de Ciências Contábeis	11,8%	0,0%	0,0%	88,2%	0,0%
Faculdade de Computação	4,5%	0,0%	0,0%	90,9%	4,5%
Faculdade de Direito	23,1%	0,0%	15,4%	61,5%	0,0%
Faculdade de Educação	33,3%	0,0%	0,0%	60,0%	6,7%
Faculdade de Educação Física e Fisioterapia	6,7%	0,0%	0,0%	86,7%	6,7%
Faculdade de Engenharia Civil	10,0%	0,0%	0,0%	85,0%	5,0%
Faculdade de Engenharia Elétrica	12,5%	0,0%	0,0%	84,4%	3,1%
Faculdade de Engenharia Mecânica	11,1%	0,0%	0,0%	83,3%	5,6%
Faculdade de Engenharia Química	22,2%	0,0%	5,6%	72,2%	0,0%
Faculdade de Gestão e Negócios	29,0%	0,0%	3,2%	64,5%	3,2%
Faculdade de Matemática	19,0%	3,4%	0,0%	74,1%	3,4%
Faculdade de Medicina	22,2%	0,0%	0,0%	72,2%	5,6%
Faculdade de Medicina Veterinária	7,1%	0,0%	0,0%	89,3%	3,6%
Faculdade de Odontologia	17,6%	0,0%	0,0%	82,4%	0,0%
Instituto de Artes	68,3%	2,4%	0,0%	26,8%	2,4%



Unidade Acadêmica	Ótimo/Bom	Regular	Fraco/Péssimo	Não conheço	Não se aplica
Instituto de Biologia	28,6%	0,0%	0,0%	64,3%	7,1%
Instituto de Biotecnologia	21,4%	0,0%	0,0%	78,6%	0,0%
Instituto de Ciências Agrárias	9,3%	4,7%	4,7%	74,4%	7,0%
Instituto de Ciências Biomédicas	18,8%	6,3%	0,0%	68,8%	6,3%
Instituto de Ciências Exatas e Naturais do Pontal	25,0%	0,0%	0,0%	75,0%	0,0%
Instituto de Ciências Humanas do Pontal	30,0%	5,0%	10,0%	55,0%	0,0%
Instituto de Ciências Sociais	69,2%	0,0%	0,0%	30,8%	0,0%
Instituto de Economia e Relações Internacionais	30,0%	5,0%	0,0%	60,0%	5,0%
Instituto de Filosofia	50,0%	0,0%	0,0%	25,0%	25,0%
Instituto de Física	14,3%	0,0%	7,1%	71,4%	7,1%
Instituto de Geografia	25,0%	3,1%	0,0%	62,5%	9,4%
Instituto de História	68,8%	0,0%	18,8%	12,5%	0,0%
Instituto de Letras e Linguística	34,8%	2,2%	2,2%	56,5%	4,3%
Instituto de Psicologia	31,6%	0,0%	0,0%	68,4%	0,0%
Instituto de Química	31,4%	2,9%	0,0%	54,3%	11,4%
Total Geral	25,6%	1,6%	1,7%	67,1%	3,9%



Tabela 32 – Centro de Documentação e Pesquisa em História – CDHIS

Unidade Acadêmica	Ótimo/Bom	Regular	Fraco/Péssimo	Não conheço	Não se aplica
Escola de Educação Básica	33,3%	0,0%	0,0%	66,7%	0,0%
Escola Técnica de Saúde	33,3%	8,3%	0,0%	58,3%	0,0%
Faculdade de Administração, Ciências Contábeis, Engenharia de Produção e Serviço Social	20,0%	0,0%	0,0%	80,0%	0,0%
Faculdade de Arquitetura e Urbanismo e Design	16,7%	0,0%	0,0%	83,3%	0,0%
Faculdade de Ciências Contábeis	11,8%	5,9%	0,0%	82,4%	0,0%
Faculdade de Computação	9,1%	0,0%	0,0%	90,9%	0,0%
Faculdade de Direito	23,1%	7,7%	0,0%	69,2%	0,0%
Faculdade de Educação	73,3%	0,0%	0,0%	20,0%	6,7%
Faculdade de Educação Física e Fisioterapia	20,0%	0,0%	0,0%	66,7%	13,3%
Faculdade de Engenharia Civil	5,0%	0,0%	0,0%	90,0%	5,0%
Faculdade de Engenharia Elétrica	12,9%	0,0%	0,0%	80,6%	6,5%
Faculdade de Engenharia Mecânica	22,2%	5,6%	0,0%	61,1%	11,1%
Faculdade de Engenharia Química	16,7%	5,6%	0,0%	77,8%	0,0%
Faculdade de Gestão e Negócios	25,8%	0,0%	0,0%	64,5%	9,7%
Faculdade de Matemática	23,7%	3,4%	0,0%	67,8%	5,1%
Faculdade de Medicina	17,1%	0,0%	0,0%	71,4%	11,4%
Faculdade de Medicina Veterinária	14,3%	3,6%	0,0%	82,1%	0,0%
Faculdade de Odontologia	23,5%	0,0%	0,0%	76,5%	0,0%
Instituto de Artes	61,0%	0,0%	0,0%	36,6%	2,4%



Unidade Acadêmica	Ótimo/Bom	Regular	Fraco/Péssimo	Não conheço	Não se aplica
Instituto de Biologia	15,4%	0,0%	0,0%	76,9%	7,7%
Instituto de Biotecnologia	6,7%	0,0%	0,0%	93,3%	0,0%
Instituto de Ciências Agrárias	4,7%	2,3%	4,7%	79,1%	9,3%
Instituto de Ciências Biomédicas	6,3%	18,8%	0,0%	68,8%	6,3%
Instituto de Ciências Exatas e Naturais do Pontal	17,9%	0,0%	0,0%	82,1%	0,0%
Instituto de Ciências Humanas do Pontal	45,0%	10,0%	5,0%	35,0%	5,0%
Instituto de Ciências Sociais	53,8%	7,7%	0,0%	38,5%	0,0%
Instituto de Economia e Relações Internacionais	40,0%	0,0%	0,0%	55,0%	5,0%
Instituto de Filosofia	75,0%	0,0%	0,0%	25,0%	0,0%
Instituto de Física	7,1%	0,0%	7,1%	78,6%	7,1%
Instituto de Geografia	34,4%	6,3%	0,0%	56,3%	3,1%
Instituto de História	81,3%	6,3%	12,5%	0,0%	0,0%
Instituto de Letras e Linguística	42,2%	2,2%	0,0%	51,1%	4,4%
Instituto de Psicologia	20,0%	0,0%	0,0%	80,0%	0,0%
Instituto de Química	29,4%	2,9%	0,0%	55,9%	11,8%
Total Geral	26,6%	2,6%	0,8%	65,4%	4,6%



Tabela 33 – Centro de Pesquisa, Documentação e Memória do Pontal- CEPDOMP

Unidade Acadêmica	Ótimo/Bom	Regular	Fraco/Péssimo	Não conheço	Não se aplica
Escola de Educação Básica	16,7%	0,0%	0,0%	83,3%	0,0%
Escola Técnica de Saúde	0,0%	0,0%	0,0%	91,7%	8,3%
Faculdade de Administração, Ciências Contábeis, Engenharia de Produção e Serviço Social	31,8%	0,0%	4,5%	63,6%	0,0%
Faculdade de Arquitetura e Urbanismo e Design	0,0%	0,0%	0,0%	100,0%	0,0%
Faculdade de Ciências Contábeis	0,0%	0,0%	0,0%	100,0%	0,0%
Faculdade de Computação	4,5%	0,0%	0,0%	86,4%	9,1%
Faculdade de Direito	23,1%	0,0%	0,0%	69,2%	7,7%
Faculdade de Educação	20,0%	0,0%	0,0%	66,7%	13,3%
Faculdade de Educação Física e Fisioterapia	6,7%	0,0%	0,0%	80,0%	13,3%
Faculdade de Engenharia Civil	0,0%	0,0%	0,0%	95,0%	5,0%
Faculdade de Engenharia Elétrica	0,0%	0,0%	0,0%	90,6%	9,4%
Faculdade de Engenharia Mecânica	0,0%	5,6%	0,0%	88,9%	5,6%
Faculdade de Engenharia Química	11,1%	5,6%	5,6%	72,2%	5,6%
Faculdade de Gestão e Negócios	16,1%	0,0%	0,0%	77,4%	6,5%
Faculdade de Matemática	8,5%	3,4%	0,0%	81,4%	6,8%
Faculdade de Medicina	11,1%	0,0%	0,0%	77,8%	11,1%
Faculdade de Medicina Veterinária	0,0%	0,0%	0,0%	96,3%	3,7%
Faculdade de Odontologia	0,0%	0,0%	0,0%	100,0%	0,0%
Instituto de Artes	12,2%	0,0%	0,0%	87,8%	0,0%



Unidade Acadêmica	Ótimo/Bom	Regular	Fraco/Péssimo	Não conheço	Não se aplica
Instituto de Biologia	7,1%	0,0%	0,0%	85,7%	7,1%
Instituto de Biotecnologia	6,7%	0,0%	0,0%	93,3%	0,0%
Instituto de Ciências Agrárias	7,1%	2,4%	2,4%	81,0%	7,1%
Instituto de Ciências Biomédicas	0,0%	12,5%	0,0%	75,0%	12,5%
Instituto de Ciências Exatas e Naturais do Pontal	32,1%	3,6%	3,6%	60,7%	0,0%
Instituto de Ciências Humanas do Pontal	45,0%	20,0%	5,0%	30,0%	0,0%
Instituto de Ciências Sociais	7,7%	0,0%	0,0%	84,6%	7,7%
Instituto de Economia e Relações Internacionais	10,0%	0,0%	5,0%	85,0%	0,0%
Instituto de Filosofia	0,0%	0,0%	0,0%	100,0%	0,0%
Instituto de Física	0,0%	0,0%	0,0%	92,9%	7,1%
Instituto de Geografia	6,3%	3,1%	0,0%	84,4%	6,3%
Instituto de História	25,0%	0,0%	0,0%	68,8%	6,3%
Instituto de Letras e Linguística	6,5%	2,2%	0,0%	89,1%	2,2%
Instituto de Psicologia	5,0%	0,0%	0,0%	95,0%	0,0%
Instituto de Química	11,4%	2,9%	0,0%	71,4%	14,3%
Total Geral	10,1%	2,0%	0,8%	81,6%	5,5%



Tabela 34 – Museu do Índio

Unidade Acadêmica	Ótimo/Bom	Regular	Fraco/Péssimo	Não conheço	Não se aplica
Escola de Educação Básica	83,3%	0,0%	0,0%	16,7%	0,0%
Escola Técnica de Saúde	50,0%	0,0%	0,0%	50,0%	0,0%
Faculdade de Administração, Ciências Contábeis, Engenharia de Produção e Serviço Social	19,0%	9,5%	0,0%	66,7%	4,8%
Faculdade de Arquitetura e Urbanismo e Design	50,0%	0,0%	0,0%	50,0%	0,0%
Faculdade de Ciências Contábeis	35,3%	5,9%	0,0%	58,8%	0,0%
Faculdade de Computação	22,7%	4,5%	0,0%	63,6%	9,1%
Faculdade de Direito	53,8%	0,0%	15,4%	30,8%	0,0%
Faculdade de Educação	46,7%	6,7%	0,0%	33,3%	13,3%
Faculdade de Educação Física e Fisioterapia	40,0%	6,7%	0,0%	46,7%	6,7%
Faculdade de Engenharia Civil	40,0%	0,0%	0,0%	50,0%	10,0%
Faculdade de Engenharia Elétrica	21,9%	6,3%	3,1%	56,3%	12,5%
Faculdade de Engenharia Mecânica	55,6%	11,1%	0,0%	33,3%	0,0%
Faculdade de Engenharia Química	50,0%	5,6%	5,6%	38,9%	0,0%
Faculdade de Gestão e Negócios	51,6%	3,2%	0,0%	41,9%	3,2%
Faculdade de Matemática	44,1%	6,8%	0,0%	44,1%	5,1%
Faculdade de Medicina	52,8%	0,0%	0,0%	33,3%	13,9%
Faculdade de Medicina Veterinária	14,3%	7,1%	0,0%	75,0%	3,6%
Faculdade de Odontologia	37,5%	0,0%	0,0%	62,5%	0,0%
Instituto de Artes	73,2%	0,0%	0,0%	17,1%	9,8%



Unidade Acadêmica	Ótimo/Bom	Regular	Fraco/Péssimo	Não conheço	Não se aplica
Instituto de Biologia	35,7%	7,1%	0,0%	57,1%	0,0%
Instituto de Biotecnologia	46,7%	0,0%	0,0%	53,3%	0,0%
Instituto de Ciências Agrárias	23,3%	9,3%	2,3%	48,8%	16,3%
Instituto de Ciências Biomédicas	37,5%	25,0%	0,0%	31,3%	6,3%
Instituto de Ciências Exatas e Naturais do Pontal	42,9%	3,6%	0,0%	53,6%	0,0%
Instituto de Ciências Humanas do Pontal	45,0%	15,0%	5,0%	35,0%	0,0%
Instituto de Ciências Sociais	76,9%	0,0%	0,0%	23,1%	0,0%
Instituto de Economia e Relações Internacionais	55,0%	0,0%	5,0%	35,0%	5,0%
Instituto de Filosofia	75,0%	0,0%	0,0%	0,0%	25,0%
Instituto de Física	21,4%	0,0%	7,1%	64,3%	7,1%
Instituto de Geografia	40,6%	3,1%	0,0%	46,9%	9,4%
Instituto de História	87,5%	0,0%	6,3%	0,0%	6,3%
Instituto de Letras e Linguística	63,0%	4,3%	0,0%	26,1%	6,5%
Instituto de Psicologia	55,0%	5,0%	5,0%	35,0%	0,0%
Instituto de Química	60,0%	5,7%	0,0%	25,7%	8,6%
Total Geral	45,7%	4,9%	1,3%	42,0%	6,2%



Tabela 35 – Museu de Biodiversidade do Cerrado

Unidade Acadêmica	Ótimo/Bom	Regular	Fraco/Péssimo	Não conheço	Não se aplica
Escola de Educação Básica	66,7%	0,0%	0,0%	33,3%	0,0%
Escola Técnica de Saúde	54,5%	0,0%	0,0%	45,5%	0,0%
Faculdade de Administração, Ciências Contábeis, Engenharia de Produção e Serviço Social	22,7%	0,0%	0,0%	77,3%	0,0%
Faculdade de Arquitetura e Urbanismo e Design	66,7%	0,0%	0,0%	33,3%	0,0%
Faculdade de Ciências Contábeis	23,5%	5,9%	0,0%	70,6%	0,0%
Faculdade de Computação	28,6%	0,0%	0,0%	66,7%	4,8%
Faculdade de Direito	53,8%	0,0%	7,7%	38,5%	0,0%
Faculdade de Educação	53,3%	13,3%	0,0%	20,0%	13,3%
Faculdade de Educação Física e Fisioterapia	26,7%	0,0%	0,0%	60,0%	13,3%
Faculdade de Engenharia Civil	30,0%	0,0%	0,0%	65,0%	5,0%
Faculdade de Engenharia Elétrica	15,6%	0,0%	0,0%	78,1%	6,3%
Faculdade de Engenharia Mecânica	33,3%	5,6%	0,0%	61,1%	0,0%
Faculdade de Engenharia Química	50,0%	5,6%	0,0%	44,4%	0,0%
Faculdade de Gestão e Negócios	45,2%	0,0%	0,0%	51,6%	3,2%
Faculdade de Matemática	37,9%	8,6%	0,0%	48,3%	5,2%
Faculdade de Medicina	47,2%	0,0%	0,0%	41,7%	11,1%
Faculdade de Medicina Veterinária	35,7%	7,1%	3,6%	53,6%	0,0%
Faculdade de Odontologia	23,5%	0,0%	0,0%	76,5%	0,0%
Instituto de Artes	61,0%	7,3%	0,0%	31,7%	0,0%



Unidade Acadêmica	Ótimo/Bom	Regular	Fraco/Péssimo	Não conheço	Não se aplica
Instituto de Biologia	78,6%	14,3%	7,1%	0,0%	0,0%
Instituto de Biotecnologia	66,7%	6,7%	0,0%	26,7%	0,0%
Instituto de Ciências Agrárias	44,2%	4,7%	4,7%	39,5%	7,0%
Instituto de Ciências Biomédicas	37,5%	12,5%	6,3%	37,5%	6,3%
Instituto de Ciências Exatas e Naturais do Pontal	46,4%	3,6%	0,0%	50,0%	0,0%
Instituto de Ciências Humanas do Pontal	40,0%	10,0%	0,0%	50,0%	0,0%
Instituto de Ciências Sociais	69,2%	0,0%	0,0%	15,4%	15,4%
Instituto de Economia e Relações Internacionais	35,0%	0,0%	5,0%	55,0%	5,0%
Instituto de Filosofia	50,0%	0,0%	25,0%	0,0%	25,0%
Instituto de Física	15,4%	0,0%	7,7%	69,2%	7,7%
Instituto de Geografia	56,3%	3,1%	0,0%	31,3%	9,4%
Instituto de História	56,3%	0,0%	0,0%	37,5%	6,3%
Instituto de Letras e Linguística	41,3%	2,2%	2,2%	50,0%	4,3%
Instituto de Psicologia	47,4%	0,0%	10,5%	42,1%	0,0%
Instituto de Química	45,7%	8,6%	0,0%	40,0%	5,7%
Total Geral	42,7%	4,0%	1,6%	47,4%	4,3%



Tabela 36 – Museu de Minerais e Rochas

Unidade Acadêmica	Ótimo/Bom	Regular	Fraco/Péssimo	Não conheço	Não se aplica
Escola de Educação Básica	66,7%	0,0%	0,0%	33,3%	0,0%
Escola Técnica de Saúde	41,7%	8,3%	0,0%	50,0%	0,0%
Faculdade de Administração, Ciências Contábeis, Engenharia de Produção e Serviço Social	13,6%	4,5%	0,0%	81,8%	0,0%
Faculdade de Arquitetura e Urbanismo e Design	33,3%	0,0%	0,0%	66,7%	0,0%
Faculdade de Ciências Contábeis	23,5%	0,0%	5,9%	70,6%	0,0%
Faculdade de Computação	22,7%	0,0%	0,0%	72,7%	4,5%
Faculdade de Direito	38,5%	0,0%	7,7%	53,8%	0,0%
Faculdade de Educação	46,7%	0,0%	0,0%	46,7%	6,7%
Faculdade de Educação Física e Fisioterapia	13,3%	0,0%	0,0%	73,3%	13,3%
Faculdade de Engenharia Civil	55,0%	0,0%	0,0%	40,0%	5,0%
Faculdade de Engenharia Elétrica	18,8%	6,3%	6,3%	59,4%	9,4%
Faculdade de Engenharia Mecânica	33,3%	16,7%	5,6%	44,4%	0,0%
Faculdade de Engenharia Química	61,1%	0,0%	5,6%	33,3%	0,0%
Faculdade de Gestão e Negócios	35,5%	0,0%	0,0%	61,3%	3,2%
Faculdade de Matemática	33,9%	6,8%	0,0%	52,5%	6,8%
Faculdade de Medicina	27,8%	0,0%	0,0%	58,3%	13,9%
Faculdade de Medicina Veterinária	17,9%	3,6%	0,0%	75,0%	3,6%
Faculdade de Odontologia	23,5%	0,0%	0,0%	76,5%	0,0%
Instituto de Artes	45,0%	0,0%	0,0%	50,0%	5,0%



Unidade Acadêmica	Ótimo/Bom	Regular	Fraco/Péssimo	Não conheço	Não se aplica
Instituto de Biologia	57,1%	14,3%	0,0%	28,6%	0,0%
Instituto de Biotecnologia	26,7%	0,0%	0,0%	73,3%	0,0%
Instituto de Ciências Agrárias	34,9%	4,7%	2,3%	51,2%	7,0%
Instituto de Ciências Biomédicas	37,5%	18,8%	0,0%	37,5%	6,3%
Instituto de Ciências Exatas e Naturais do Pontal	35,7%	0,0%	0,0%	64,3%	0,0%
Instituto de Ciências Humanas do Pontal	45,0%	10,0%	5,0%	40,0%	0,0%
Instituto de Ciências Sociais	53,8%	0,0%	0,0%	23,1%	23,1%
Instituto de Economia e Relações Internacionais	31,6%	5,3%	0,0%	57,9%	5,3%
Instituto de Filosofia	50,0%	0,0%	25,0%	25,0%	0,0%
Instituto de Física	7,1%	7,1%	7,1%	71,4%	7,1%
Instituto de Geografia	68,8%	6,3%	3,1%	15,6%	6,3%
Instituto de História	68,8%	0,0%	6,3%	25,0%	0,0%
Instituto de Letras e Linguística	17,4%	2,2%	0,0%	78,3%	2,2%
Instituto de Psicologia	30,0%	0,0%	5,0%	65,0%	0,0%
Instituto de Química	64,7%	11,8%	2,9%	14,7%	5,9%
Total Geral	36,3%	3,9%	1,8%	53,4%	4,6%



Tabela 37 – Museu Universitário de Arte – MUNA

Unidade Acadêmica	Ótimo/Bom	Regular	Fraco/Péssimo	Não conheço	Não se aplica
Escola de Educação Básica	83,3%	0,0%	0,0%	16,7%	0,0%
Escola Técnica de Saúde	41,7%	0,0%	0,0%	58,3%	0,0%
Faculdade de Administração, Ciências Contábeis, Engenharia de Produção e Serviço Social	28,6%	0,0%	0,0%	71,4%	0,0%
Faculdade de Arquitetura e Urbanismo e Design	66,7%	0,0%	0,0%	33,3%	0,0%
Faculdade de Ciências Contábeis	41,2%	5,9%	0,0%	52,9%	0,0%
Faculdade de Computação	36,4%	0,0%	0,0%	59,1%	4,5%
Faculdade de Direito	38,5%	7,7%	7,7%	46,2%	0,0%
Faculdade de Educação	73,3%	0,0%	0,0%	20,0%	6,7%
Faculdade de Educação Física e Fisioterapia	40,0%	6,7%	0,0%	53,3%	0,0%
Faculdade de Engenharia Civil	45,0%	0,0%	0,0%	45,0%	10,0%
Faculdade de Engenharia Elétrica	15,6%	6,3%	0,0%	71,9%	6,3%
Faculdade de Engenharia Mecânica	44,4%	5,6%	5,6%	38,9%	5,6%
Faculdade de Engenharia Química	44,4%	0,0%	5,6%	50,0%	0,0%
Faculdade de Gestão e Negócios	61,3%	0,0%	3,2%	29,0%	6,5%
Faculdade de Matemática	31,0%	6,9%	0,0%	55,2%	6,9%
Faculdade de Medicina	30,6%	2,8%	0,0%	55,6%	11,1%
Faculdade de Medicina Veterinária	17,9%	7,1%	0,0%	71,4%	3,6%
Faculdade de Odontologia	29,4%	0,0%	0,0%	70,6%	0,0%
Instituto de Artes	92,7%	0,0%	0,0%	2,4%	4,9%



Unidade Acadêmica	Ótimo/Bom	Regular	Fraco/Péssimo	Não conheço	Não se aplica
Instituto de Biologia	57,1%	0,0%	7,1%	35,7%	0,0%
Instituto de Biotecnologia	33,3%	0,0%	0,0%	66,7%	0,0%
Instituto de Ciências Agrárias	14,0%	0,0%	4,7%	72,1%	9,3%
Instituto de Ciências Biomédicas	37,5%	18,8%	0,0%	37,5%	6,3%
Instituto de Ciências Exatas e Naturais do Pontal	39,3%	0,0%	0,0%	60,7%	0,0%
Instituto de Ciências Humanas do Pontal	42,1%	21,1%	5,3%	31,6%	0,0%
Instituto de Ciências Sociais	84,6%	7,7%	0,0%	7,7%	0,0%
Instituto de Economia e Relações Internacionais	70,0%	10,0%	0,0%	10,0%	10,0%
Instituto de Filosofia	50,0%	25,0%	25,0%	0,0%	0,0%
Instituto de Física	7,1%	7,1%	7,1%	71,4%	7,1%
Instituto de Geografia	50,0%	3,1%	0,0%	43,8%	3,1%
Instituto de História	81,3%	0,0%	6,3%	12,5%	0,0%
Instituto de Letras e Linguística	52,2%	6,5%	4,3%	34,8%	2,2%
Instituto de Psicologia	89,5%	5,3%	0,0%	5,3%	0,0%
Instituto de Química	40,0%	2,9%	0,0%	48,6%	8,6%
Total Geral	44,6%	4,1%	1,7%	45,3%	4,3%



Tabela 38 – Museu Dica - Diversão com Ciência e Arte

Unidade Acadêmica	Ótimo/Bom	Regular	Fraco/Péssimo	Não conheço	Não se aplica
Escola de Educação Básica	66,7%	0,0%	0,0%	33,3%	0,0%
Escola Técnica de Saúde	33,3%	0,0%	0,0%	66,7%	0,0%
Faculdade de Administração, Ciências Contábeis, Engenharia de Produção e Serviço Social	9,5%	0,0%	0,0%	90,5%	0,0%
Faculdade de Arquitetura e Urbanismo e Design	83,3%	0,0%	0,0%	16,7%	0,0%
Faculdade de Ciências Contábeis	5,9%	11,8%	0,0%	82,4%	0,0%
Faculdade de Computação	36,4%	0,0%	0,0%	59,1%	4,5%
Faculdade de Direito	23,1%	7,7%	7,7%	61,5%	0,0%
Faculdade de Educação	66,7%	0,0%	0,0%	26,7%	6,7%
Faculdade de Educação Física e Fisioterapia	20,0%	0,0%	0,0%	80,0%	0,0%
Faculdade de Engenharia Civil	25,0%	0,0%	0,0%	70,0%	5,0%
Faculdade de Engenharia Elétrica	15,6%	3,1%	0,0%	71,9%	9,4%
Faculdade de Engenharia Mecânica	22,2%	11,1%	5,6%	61,1%	0,0%
Faculdade de Engenharia Química	27,8%	0,0%	5,6%	66,7%	0,0%
Faculdade de Gestão e Negócios	48,4%	0,0%	3,2%	48,4%	0,0%
Faculdade de Matemática	37,9%	3,4%	0,0%	55,2%	3,4%
Faculdade de Medicina	22,2%	0,0%	0,0%	66,7%	11,1%
Faculdade de Medicina Veterinária	10,7%	7,1%	0,0%	78,6%	3,6%
Faculdade de Odontologia	23,5%	0,0%	0,0%	76,5%	0,0%
Instituto de Artes	36,6%	4,9%	0,0%	51,2%	7,3%



Unidade Acadêmica	Ótimo/Bom	Regular	Fraco/Péssimo	Não conheço	Não se aplica
Instituto de Biologia	57,1%	7,1%	0,0%	35,7%	0,0%
Instituto de Biotecnologia	33,3%	6,7%	0,0%	60,0%	0,0%
Instituto de Ciências Agrárias	14,0%	0,0%	4,7%	69,8%	11,6%
Instituto de Ciências Biomédicas	31,3%	12,5%	0,0%	56,3%	0,0%
Instituto de Ciências Exatas e Naturais do Pontal	42,9%	3,6%	0,0%	53,6%	0,0%
Instituto de Ciências Humanas do Pontal	35,0%	10,0%	0,0%	55,0%	0,0%
Instituto de Ciências Sociais	30,8%	0,0%	0,0%	61,5%	7,7%
Instituto de Economia e Relações Internacionais	40,0%	10,0%	0,0%	50,0%	0,0%
Instituto de Filosofia	0,0%	0,0%	0,0%	100,0%	0,0%
Instituto de Física	50,0%	14,3%	0,0%	28,6%	7,1%
Instituto de Geografia	40,6%	0,0%	0,0%	56,3%	3,1%
Instituto de História	56,3%	6,3%	6,3%	31,3%	0,0%
Instituto de Letras e Linguística	28,3%	2,2%	2,2%	63,0%	4,3%
Instituto de Psicologia	45,0%	0,0%	0,0%	55,0%	0,0%
Instituto de Química	51,4%	5,7%	0,0%	37,1%	5,7%
Total Geral	32,8%	3,5%	1,0%	58,9%	3,7%



Tabela 39 – Coral da UFU

Unidade Acadêmica	Ótimo/Bom	Regular	Fraco/Péssimo	Não conheço	Não se aplica
Escola de Educação Básica	60,0%	0,0%	0,0%	40,0%	0,0%
Escola Técnica de Saúde	83,3%	0,0%	0,0%	16,7%	0,0%
Faculdade de Administração, Ciências Contábeis, Engenharia de Produção e Serviço Social	59,1%	0,0%	0,0%	40,9%	0,0%
Faculdade de Arquitetura e Urbanismo e Design	50,0%	0,0%	0,0%	50,0%	0,0%
Faculdade de Ciências Contábeis	76,5%	5,9%	0,0%	17,6%	0,0%
Faculdade de Computação	63,6%	0,0%	0,0%	27,3%	9,1%
Faculdade de Direito	76,9%	0,0%	0,0%	23,1%	0,0%
Faculdade de Educação	86,7%	0,0%	0,0%	13,3%	0,0%
Faculdade de Educação Física e Fisioterapia	66,7%	6,7%	0,0%	26,7%	0,0%
Faculdade de Engenharia Civil	50,0%	0,0%	5,0%	40,0%	5,0%
Faculdade de Engenharia Elétrica	43,8%	6,3%	0,0%	43,8%	6,3%
Faculdade de Engenharia Mecânica	72,2%	0,0%	0,0%	22,2%	5,6%
Faculdade de Engenharia Química	66,7%	5,6%	0,0%	27,8%	0,0%
Faculdade de Gestão e Negócios	83,9%	0,0%	0,0%	16,1%	0,0%
Faculdade de Matemática	67,8%	3,4%	1,7%	23,7%	3,4%
Faculdade de Medicina	82,9%	0,0%	0,0%	14,3%	2,9%
Faculdade de Medicina Veterinária	60,7%	0,0%	0,0%	32,1%	7,1%
Faculdade de Odontologia	70,6%	0,0%	0,0%	29,4%	0,0%
Instituto de Artes	87,8%	2,4%	0,0%	9,8%	0,0%



Unidade Acadêmica	Ótimo/Bom	Regular	Fraco/Péssimo	Não conheço	Não se aplica
Instituto de Biologia	78,6%	7,1%	0,0%	14,3%	0,0%
Instituto de Biotecnologia	46,7%	0,0%	0,0%	53,3%	0,0%
Instituto de Ciências Agrárias	67,4%	0,0%	2,3%	25,6%	4,7%
Instituto de Ciências Biomédicas	68,8%	6,3%	0,0%	18,8%	6,3%
Instituto de Ciências Exatas e Naturais do Pontal	70,4%	3,7%	3,7%	22,2%	0,0%
Instituto de Ciências Humanas do Pontal	70,0%	0,0%	5,0%	25,0%	0,0%
Instituto de Ciências Sociais	69,2%	0,0%	0,0%	30,8%	0,0%
Instituto de Economia e Relações Internacionais	85,0%	0,0%	0,0%	10,0%	5,0%
Instituto de Filosofia	50,0%	25,0%	0,0%	0,0%	25,0%
Instituto de Física	57,1%	0,0%	7,1%	35,7%	0,0%
Instituto de Geografia	50,0%	6,3%	3,1%	31,3%	9,4%
Instituto de História	87,5%	0,0%	0,0%	12,5%	0,0%
Instituto de Letras e Linguística	77,8%	0,0%	0,0%	22,2%	0,0%
Instituto de Psicologia	70,0%	5,0%	0,0%	25,0%	0,0%
Instituto de Química	68,6%	2,9%	0,0%	28,6%	0,0%
Total Geral	69,5%	2,1%	0,9%	25,0%	2,5%



Tabela 40 – Orquestra Popular do Cerrado – OPC

Unidade Acadêmica	Ótimo/Bom	Regular	Fraco/Péssimo	Não conheço	Não se aplica
Escola de Educação Básica	50,0%	0,0%	0,0%	50,0%	0,0%
Escola Técnica de Saúde	50,0%	0,0%	0,0%	50,0%	0,0%
Faculdade de Administração, Ciências Contábeis, Engenharia de Produção e Serviço Social	40,9%	0,0%	0,0%	59,1%	0,0%
Faculdade de Arquitetura e Urbanismo e Design	50,0%	0,0%	0,0%	50,0%	0,0%
Faculdade de Ciências Contábeis	29,4%	5,9%	0,0%	64,7%	0,0%
Faculdade de Computação	36,4%	0,0%	0,0%	59,1%	4,5%
Faculdade de Direito	61,5%	0,0%	0,0%	38,5%	0,0%
Faculdade de Educação	66,7%	0,0%	0,0%	33,3%	0,0%
Faculdade de Educação Física e Fisioterapia	40,0%	0,0%	0,0%	60,0%	0,0%
Faculdade de Engenharia Civil	30,0%	0,0%	5,0%	60,0%	5,0%
Faculdade de Engenharia Elétrica	31,3%	0,0%	0,0%	65,6%	3,1%
Faculdade de Engenharia Mecânica	38,9%	5,6%	0,0%	50,0%	5,6%
Faculdade de Engenharia Química	44,4%	0,0%	0,0%	55,6%	0,0%
Faculdade de Gestão e Negócios	60,0%	0,0%	0,0%	40,0%	0,0%
Faculdade de Matemática	45,8%	3,4%	1,7%	44,1%	5,1%
Faculdade de Medicina	47,2%	0,0%	0,0%	47,2%	5,6%
Faculdade de Medicina Veterinária	21,4%	0,0%	0,0%	75,0%	3,6%
Faculdade de Odontologia	29,4%	0,0%	0,0%	70,6%	0,0%
Instituto de Artes	92,7%	0,0%	0,0%	7,3%	0,0%



Unidade Acadêmica	Ótimo/Bom	Regular	Fraco/Péssimo	Não conheço	Não se aplica
Instituto de Biologia	71,4%	7,1%	0,0%	21,4%	0,0%
Instituto de Biotecnologia	26,7%	0,0%	0,0%	73,3%	0,0%
Instituto de Ciências Agrárias	48,8%	2,4%	2,4%	41,5%	4,9%
Instituto de Ciências Biomédicas	31,3%	12,5%	0,0%	50,0%	6,3%
Instituto de Ciências Exatas e Naturais do Pontal	35,7%	3,6%	0,0%	60,7%	0,0%
Instituto de Ciências Humanas do Pontal	50,0%	0,0%	10,0%	40,0%	0,0%
Instituto de Ciências Sociais	76,9%	0,0%	0,0%	15,4%	7,7%
Instituto de Economia e Relações Internacionais	70,0%	0,0%	0,0%	30,0%	0,0%
Instituto de Filosofia	50,0%	0,0%	0,0%	50,0%	0,0%
Instituto de Física	21,4%	0,0%	7,1%	64,3%	7,1%
Instituto de Geografia	37,9%	6,9%	3,4%	41,4%	10,3%
Instituto de História	56,3%	0,0%	0,0%	37,5%	6,3%
Instituto de Letras e Linguística	46,7%	0,0%	2,2%	48,9%	2,2%
Instituto de Psicologia	65,0%	5,0%	0,0%	30,0%	0,0%
Instituto de Química	54,3%	2,9%	0,0%	42,9%	0,0%
Total Geral	47,7%	1,7%	1,1%	46,9%	2,6%



Abaixo, estão as tabelas com os resultados dos técnicos administrativos em relação às ações e aos programas desenvolvidos pela **Pró-Reitoria de Extensão e Cultura - PROEXC.**

Tabela 41 - Programas desenvolvidos pela Diretoria de Cultura - DICULT (Ex.: Festivais, Arte na Praça, Cine-UFU, Coral da UFU, Orquestra Popular do Cerrado, Programa Institucional de Apoio à Cultura etc.)

Unidade Acadêmica ou Administrativa	Ótimo/Bom	Regular	Fraco/Péssimo	Não conheço	Não se aplica
Auditoria Geral	0,0%	0,0%	0,0%	0,0%	100,0%
Centro de Tecnologia da Informação e Comunicação	58,3%	8,3%	8,3%	25,0%	0,0%
Diretoria de Comunicação Social	50,0%	25,0%	12,5%	12,5%	0,0%
Editora da Universidade Federal de Uberlândia	100,0%	0,0%	0,0%	0,0%	0,0%
Escola de Educação Básica	50,0%	0,0%	0,0%	0,0%	50,0%
Escola Técnica de Saúde	90,0%	0,0%	0,0%	10,0%	0,0%
Faculdade de Administração, Ciências Contábeis, Engenharia de Produção e Serviço Social	80,0%	0,0%	20,0%	0,0%	0,0%
Faculdade de Arquitetura e Urbanismo	62,5%	0,0%	0,0%	12,5%	25,0%
Faculdade de Ciências Contábeis	50,0%	0,0%	0,0%	25,0%	25,0%
Faculdade de Ciências Integradas do Pontal	100,0%	0,0%	0,0%	0,0%	0,0%
Faculdade de Computação	88,9%	0,0%	0,0%	0,0%	11,1%
Faculdade de Direito	66,7%	33,3%	0,0%	0,0%	0,0%
Faculdade de Educação	25,0%	0,0%	37,5%	25,0%	12,5%
Faculdade de Educação Física e Fisioterapia	66,7%	8,3%	8,3%	16,7%	0,0%
Faculdade de Engenharia Civil	75,0%	0,0%	0,0%	0,0%	25,0%
Faculdade de Engenharia Elétrica	44,4%	22,2%	0,0%	33,3%	0,0%



Unidade Acadêmica ou Administrativa	Ótimo/Bom	Regular	Fraco/Péssimo	Não conheço	Não se aplica
Faculdade de Engenharia Mecânica	83,3%	0,0%	16,7%	0,0%	0,0%
Faculdade de Engenharia Química	63,6%	9,1%	0,0%	18,2%	9,1%
Faculdade de Gestão e Negócios	55,6%	0,0%	0,0%	44,4%	0,0%
Faculdade de Matemática	80,0%	20,0%	0,0%	0,0%	0,0%
Faculdade de Medicina	71,4%	7,1%	0,0%	14,3%	7,1%
Faculdade de Medicina Veterinária	54,5%	9,1%	9,1%	9,1%	18,2%
Faculdade de Odontologia	75,0%	0,0%	25,0%	0,0%	0,0%
Gabinete do Reitor	100,0%	0,0%	0,0%	0,0%	0,0%
Hospital de Clínicas	100,0%	0,0%	0,0%	0,0%	0,0%
Hospital Odontológico	77,8%	0,0%	11,1%	11,1%	0,0%
Hospital Veterinário	60,0%	0,0%	0,0%	0,0%	40,0%
Instituto de Artes	75,0%	12,5%	12,5%	0,0%	0,0%
Instituto de Biologia	55,6%	22,2%	0,0%	0,0%	22,2%
Instituto de Biotecnologia	63,6%	9,1%	9,1%	18,2%	0,0%
Instituto de Ciências Agrárias	76,5%	17,6%	5,9%	0,0%	0,0%
Instituto de Ciências Biomédicas	69,2%	7,7%	15,4%	7,7%	0,0%
Instituto de Ciências Exatas e Naturais do Pontal	87,5%	0,0%	12,5%	0,0%	0,0%
Instituto de Ciências Humanas do Pontal	100,0%	0,0%	0,0%	0,0%	0,0%
Instituto de Ciências Sociais	50,0%	25,0%	0,0%	25,0%	0,0%
Instituto de Economia e Relações Internacionais	55,6%	0,0%	11,1%	22,2%	11,1%
Instituto de Física	33,3%	22,2%	22,2%	11,1%	11,1%



Unidade Acadêmica ou Administrativa	Ótimo/Bom	Regular	Fraco/Péssimo	Não conheço	Não se aplica
Instituto de Geografia	77,8%	11,1%	0,0%	5,6%	5,6%
Instituto de História	50,0%	0,0%	50,0%	0,0%	0,0%
Instituto de Letras e Linguística	53,3%	20,0%	0,0%	13,3%	13,3%
Instituto de Psicologia	28,6%	0,0%	0,0%	42,9%	28,6%
Instituto de Química	72,2%	16,7%	0,0%	11,1%	0,0%
Prefeitura Universitária	55,6%	11,1%	0,0%	22,2%	11,1%
Procuradoria Geral	100,0%	0,0%	0,0%	0,0%	0,0%
Pró-Reitoria de Assistência Estudantil	65,0%	10,0%	0,0%	10,0%	15,0%
Pró-Reitoria de Extensão e Cultura	100,0%	0,0%	0,0%	0,0%	0,0%
Pró-Reitoria de Gestão de Pessoas	75,8%	3,0%	0,0%	12,1%	9,1%
Pró-Reitoria de Graduação	50,0%	37,5%	0,0%	12,5%	0,0%
Pró-Reitoria de Pesquisa e Pós-Graduação	100,0%	0,0%	0,0%	0,0%	0,0%
Pró-Reitoria de Planejamento e Administração	57,1%	14,3%	14,3%	14,3%	0,0%
Secretaria Geral	100,0%	0,0%	0,0%	0,0%	0,0%
Sistema de Biblioteca	84,4%	9,4%	0,0%	6,3%	0,0%
Total Geral	67,9%	9,0%	4,8%	11,4%	6,8%



Tabela 42 – Polo UFU da Rede Arte na Escola, Museu do Índio, Casa de Cultura Graça do Aché

Unidade Acadêmica ou Administrativa	Ótimo/Bom	Regular	Fraco/Péssimo	Não conheço	Não se aplica
Auditoria Geral	0,0%	0,0%	0,0%	100,0%	0,0%
Centro de Tecnologia da Informação e Comunicação	33,3%	8,3%	0,0%	58,3%	0,0%
Diretoria de Comunicação Social	50,0%	25,0%	0,0%	25,0%	0,0%
Editora da Universidade Federal de Uberlândia	100,0%	0,0%	0,0%	0,0%	0,0%
Escola de Educação Básica	100,0%	0,0%	0,0%	0,0%	0,0%
Escola Técnica de Saúde	40,0%	0,0%	0,0%	50,0%	10,0%
Faculdade de Administração, Ciências Contábeis, Engenharia de Produção e Serviço Social	20,0%	0,0%	20,0%	60,0%	0,0%
Faculdade de Arquitetura e Urbanismo	37,5%	0,0%	0,0%	12,5%	50,0%
Faculdade de Ciências Contábeis	37,5%	0,0%	0,0%	37,5%	25,0%
Faculdade de Ciências Integradas do Pontal	100,0%	0,0%	0,0%	0,0%	0,0%
Faculdade de Computação	77,8%	0,0%	11,1%	0,0%	11,1%
Faculdade de Direito	66,7%	33,3%	0,0%	0,0%	0,0%
Faculdade de Educação	25,0%	12,5%	12,5%	37,5%	12,5%
Faculdade de Educação Física e Fisioterapia	41,7%	0,0%	8,3%	41,7%	8,3%
Faculdade de Engenharia Civil	25,0%	25,0%	0,0%	25,0%	25,0%
Faculdade de Engenharia Elétrica	33,3%	0,0%	0,0%	66,7%	0,0%
Faculdade de Engenharia Mecânica	33,3%	0,0%	16,7%	50,0%	0,0%
Faculdade de Engenharia Química	36,4%	0,0%	0,0%	54,5%	9,1%
Faculdade de Gestão e Negócios	55,6%	0,0%	0,0%	44,4%	0,0%



Unidade Acadêmica ou Administrativa	Ótimo/Bom	Regular	Fraco/Péssimo	Não conheço	Não se aplica
Faculdade de Matemática	40,0%	20,0%	0,0%	40,0%	0,0%
Faculdade de Medicina	50,0%	7,1%	0,0%	35,7%	7,1%
Faculdade de Medicina Veterinária	9,1%	9,1%	0,0%	54,5%	27,3%
Faculdade de Odontologia	75,0%	0,0%	25,0%	0,0%	0,0%
Gabinete do Reitor	75,0%	0,0%	0,0%	25,0%	0,0%
Hospital de Clínicas	66,7%	0,0%	0,0%	33,3%	0,0%
Hospital Odontológico	55,6%	0,0%	0,0%	44,4%	0,0%
Hospital Veterinário	60,0%	0,0%	0,0%	0,0%	40,0%
Instituto de Artes	37,5%	25,0%	12,5%	25,0%	0,0%
Instituto de Biologia	55,6%	0,0%	0,0%	22,2%	22,2%
Instituto de Biotecnologia	27,3%	0,0%	9,1%	54,5%	9,1%
Instituto de Ciências Agrárias	52,9%	17,6%	5,9%	23,5%	0,0%
Instituto de Ciências Biomédicas	53,8%	7,7%	0,0%	38,5%	0,0%
Instituto de Ciências Exatas e Naturais do Pontal	25,0%	0,0%	0,0%	62,5%	12,5%
Instituto de Ciências Humanas do Pontal	50,0%	0,0%	0,0%	50,0%	0,0%
Instituto de Ciências Sociais	25,0%	0,0%	0,0%	75,0%	0,0%
Instituto de Economia e Relações Internacionais	33,3%	0,0%	0,0%	55,6%	11,1%
Instituto de Física	22,2%	0,0%	11,1%	44,4%	22,2%
Instituto de Geografia	44,4%	5,6%	5,6%	33,3%	11,1%
Instituto de História	50,0%	50,0%	0,0%	0,0%	0,0%
Instituto de Letras e Linguística	33,3%	13,3%	0,0%	33,3%	20,0%



Unidade Acadêmica ou Administrativa	Ótimo/Bom	Regular	Fraco/Péssimo	Não conheço	Não se aplica
Instituto de Psicologia	14,3%	0,0%	0,0%	71,4%	14,3%
Instituto de Química	77,8%	0,0%	0,0%	16,7%	5,6%
Prefeitura Universitária	55,6%	0,0%	0,0%	33,3%	11,1%
Procuradoria Geral	100,0%	0,0%	0,0%	0,0%	0,0%
Pró-Reitoria de Assistência Estudantil	35,0%	5,0%	0,0%	40,0%	20,0%
Pró-Reitoria de Extensão e Cultura	100,0%	0,0%	0,0%	0,0%	0,0%
Pró-Reitoria de Gestão de Pessoas	30,3%	0,0%	0,0%	51,5%	18,2%
Pró-Reitoria de Graduação	62,5%	12,5%	0,0%	25,0%	0,0%
Pró-Reitoria de Pesquisa e Pós-Graduação	22,2%	0,0%	0,0%	77,8%	0,0%
Pró-Reitoria de Planejamento e Administração	57,1%	0,0%	0,0%	28,6%	14,3%
Secretaria Geral	100,0%	0,0%	0,0%	0,0%	0,0%
Sistema de Biblioteca	62,5%	6,3%	0,0%	31,3%	0,0%
Total Geral	44,6%	5,1%	2,4%	38,2%	9,7%



Tabela 43 – Fórum Permanente de Cultura

Unidade Acadêmica ou Administrativa	Ótimo/Bom	Regular	Fraco/Péssimo	Não conheço	Não se aplica
Auditoria Geral	0,0%	0,0%	0,0%	100,0%	0,0%
Centro de Tecnologia da Informação e Comunicação	33,3%	8,3%	0,0%	58,3%	0,0%
Diretoria de Comunicação Social	50,0%	12,5%	0,0%	37,5%	0,0%
Editora da Universidade Federal de Uberlândia	0,0%	0,0%	0,0%	100,0%	0,0%
Escola de Educação Básica	50,0%	0,0%	0,0%	0,0%	50,0%
Escola Técnica de Saúde	30,0%	0,0%	0,0%	60,0%	10,0%
Faculdade de Administração, Ciências Contábeis, Engenharia de Produção e Serviço Social	20,0%	0,0%	20,0%	60,0%	0,0%
Faculdade de Arquitetura e Urbanismo	25,0%	0,0%	0,0%	37,5%	37,5%
Faculdade de Ciências Contábeis	25,0%	0,0%	0,0%	62,5%	12,5%
Faculdade de Ciências Integradas do Pontal	100,0%	0,0%	0,0%	0,0%	0,0%
Faculdade de Computação	77,8%	0,0%	11,1%	11,1%	0,0%
Faculdade de Direito	33,3%	0,0%	0,0%	66,7%	0,0%
Faculdade de Educação	12,5%	0,0%	12,5%	62,5%	12,5%
Faculdade de Educação Física e Fisioterapia	33,3%	0,0%	8,3%	50,0%	8,3%
Faculdade de Engenharia Civil	50,0%	0,0%	0,0%	25,0%	25,0%
Faculdade de Engenharia Elétrica	22,2%	0,0%	0,0%	77,8%	0,0%
Faculdade de Engenharia Mecânica	16,7%	0,0%	16,7%	66,7%	0,0%
Faculdade de Engenharia Química	18,2%	0,0%	0,0%	72,7%	9,1%
Faculdade de Gestão e Negócios	22,2%	0,0%	0,0%	77,8%	0,0%



Unidade Acadêmica ou Administrativa	Ótimo/Bom	Regular	Fraco/Péssimo	Não conheço	Não se aplica
Faculdade de Matemática	40,0%	20,0%	0,0%	40,0%	0,0%
Faculdade de Medicina	35,7%	7,1%	0,0%	57,1%	0,0%
Faculdade de Medicina Veterinária	9,1%	9,1%	0,0%	63,6%	18,2%
Faculdade de Odontologia	75,0%	0,0%	25,0%	0,0%	0,0%
Gabinete do Reitor	50,0%	0,0%	0,0%	25,0%	25,0%
Hospital de Clínicas	66,7%	0,0%	0,0%	33,3%	0,0%
Hospital Odontológico	44,4%	0,0%	0,0%	55,6%	0,0%
Hospital Veterinário	60,0%	0,0%	0,0%	0,0%	40,0%
Instituto de Artes	12,5%	12,5%	12,5%	62,5%	0,0%
Instituto de Biologia	44,4%	0,0%	0,0%	33,3%	22,2%
Instituto de Biotecnologia	18,2%	0,0%	9,1%	54,5%	18,2%
Instituto de Ciências Agrárias	52,9%	17,6%	5,9%	23,5%	0,0%
Instituto de Ciências Biomédicas	23,1%	0,0%	7,7%	69,2%	0,0%
Instituto de Ciências Exatas e Naturais do Pontal	50,0%	0,0%	0,0%	50,0%	0,0%
Instituto de Ciências Humanas do Pontal	50,0%	0,0%	0,0%	50,0%	0,0%
Instituto de Ciências Sociais	0,0%	0,0%	0,0%	100,0%	0,0%
Instituto de Economia e Relações Internacionais	22,2%	0,0%	11,1%	55,6%	11,1%
Instituto de Física	22,2%	0,0%	11,1%	44,4%	22,2%
Instituto de Geografia	22,2%	5,6%	5,6%	61,1%	5,6%
Instituto de História	50,0%	0,0%	50,0%	0,0%	0,0%
Instituto de Letras e Linguística	26,7%	20,0%	0,0%	33,3%	20,0%



Unidade Acadêmica ou Administrativa	Ótimo/Bom	Regular	Fraco/Péssimo	Não conheço	Não se aplica
Instituto de Psicologia	0,0%	0,0%	0,0%	85,7%	14,3%
Instituto de Química	50,0%	5,6%	0,0%	38,9%	5,6%
Prefeitura Universitária	22,2%	0,0%	0,0%	66,7%	11,1%
Procuradoria Geral	0,0%	0,0%	0,0%	0,0%	100,0%
Pró-Reitoria de Assistência Estudantil	35,0%	5,0%	0,0%	45,0%	15,0%
Pró-Reitoria de Extensão e Cultura	100,0%	0,0%	0,0%	0,0%	0,0%
Pró-Reitoria de Gestão de Pessoas	12,1%	0,0%	0,0%	78,8%	9,1%
Pró-Reitoria de Graduação	37,5%	12,5%	0,0%	50,0%	0,0%
Pró-Reitoria de Pesquisa e Pós-Graduação	22,2%	0,0%	0,0%	77,8%	0,0%
Pró-Reitoria de Planejamento e Administração	42,9%	14,3%	0,0%	28,6%	14,3%
Secretaria Geral	100,0%	0,0%	0,0%	0,0%	0,0%
Sistema de Biblioteca	46,9%	6,3%	3,1%	43,8%	0,0%
Total Geral	32,3%	4,2%	3,3%	52,1%	8,1%



Tabela 44 – Programas de Apoio à Extensão – PROAEX.

Unidade Acadêmica ou Administrativa	Ótimo/Bom	Regular	Fraco/Péssimo	Não conheço	Não se aplica
Auditoria Geral	0,0%	0,0%	0,0%	100,0%	0,0%
Centro de Tecnologia da Informação e Comunicação	41,7%	8,3%	8,3%	33,3%	8,3%
Diretoria de Comunicação Social	62,5%	12,5%	12,5%	12,5%	0,0%
Editora da Universidade Federal de Uberlândia	100,0%	0,0%	0,0%	0,0%	0,0%
Escola de Educação Básica	100,0%	0,0%	0,0%	0,0%	0,0%
Escola Técnica de Saúde	70,0%	0,0%	0,0%	30,0%	0,0%
Faculdade de Administração, Ciências Contábeis, Engenharia de Produção e Serviço Social	80,0%	20,0%	0,0%	0,0%	0,0%
Faculdade de Arquitetura e Urbanismo	50,0%	12,5%	0,0%	12,5%	25,0%
Faculdade de Ciências Contábeis	50,0%	0,0%	0,0%	25,0%	25,0%
Faculdade de Ciências Integradas do Pontal	100,0%	0,0%	0,0%	0,0%	0,0%
Faculdade de Computação	66,7%	0,0%	11,1%	11,1%	11,1%
Faculdade de Direito	33,3%	0,0%	0,0%	66,7%	0,0%
Faculdade de Educação	25,0%	12,5%	0,0%	50,0%	12,5%
Faculdade de Educação Física e Fisioterapia	58,3%	8,3%	8,3%	16,7%	8,3%
Faculdade de Engenharia Civil	100,0%	0,0%	0,0%	0,0%	0,0%
Faculdade de Engenharia Elétrica	44,4%	0,0%	0,0%	55,6%	0,0%
Faculdade de Engenharia Mecânica	33,3%	0,0%	0,0%	66,7%	0,0%
Faculdade de Engenharia Química	63,6%	0,0%	0,0%	36,4%	0,0%
Faculdade de Gestão e Negócios	44,4%	0,0%	0,0%	55,6%	0,0%



Unidade Acadêmica ou Administrativa	Ótimo/Bom	Regular	Fraco/Péssimo	Não conheço	Não se aplica
Faculdade de Matemática	80,0%	0,0%	0,0%	20,0%	0,0%
Faculdade de Medicina	42,9%	7,1%	0,0%	42,9%	7,1%
Faculdade de Medicina Veterinária	36,4%	9,1%	0,0%	36,4%	18,2%
Faculdade de Odontologia	75,0%	0,0%	25,0%	0,0%	0,0%
Gabinete do Reitor	50,0%	0,0%	0,0%	25,0%	25,0%
Hospital de Clínicas	100,0%	0,0%	0,0%	0,0%	0,0%
Hospital Odontológico	77,8%	0,0%	0,0%	22,2%	0,0%
Hospital Veterinário	40,0%	0,0%	0,0%	20,0%	40,0%
Instituto de Artes	37,5%	12,5%	25,0%	25,0%	0,0%
Instituto de Biologia	66,7%	11,1%	0,0%	0,0%	22,2%
Instituto de Biotecnologia	81,8%	0,0%	9,1%	9,1%	0,0%
Instituto de Ciências Agrárias	76,5%	11,8%	5,9%	5,9%	0,0%
Instituto de Ciências Biomédicas	61,5%	7,7%	7,7%	23,1%	0,0%
Instituto de Ciências Exatas e Naturais do Pontal	75,0%	12,5%	0,0%	12,5%	0,0%
Instituto de Ciências Humanas do Pontal	100,0%	0,0%	0,0%	0,0%	0,0%
Instituto de Ciências Sociais	75,0%	0,0%	0,0%	25,0%	0,0%
Instituto de Economia e Relações Internacionais	44,4%	0,0%	11,1%	33,3%	11,1%
Instituto de Física	22,2%	11,1%	11,1%	33,3%	22,2%
Instituto de Geografia	77,8%	11,1%	0,0%	5,6%	5,6%
Instituto de História	50,0%	0,0%	50,0%	0,0%	0,0%
Instituto de Letras e Linguística	46,7%	20,0%	0,0%	26,7%	6,7%



Unidade Acadêmica ou Administrativa	Ótimo/Bom	Regular	Fraco/Péssimo	Não conheço	Não se aplica
Instituto de Psicologia	28,6%	14,3%	0,0%	42,9%	14,3%
Instituto de Química	55,6%	5,6%	0,0%	38,9%	0,0%
Prefeitura Universitária	55,6%	0,0%	0,0%	33,3%	11,1%
Procuradoria Geral	0,0%	0,0%	0,0%	0,0%	100,0%
Pró-Reitoria de Assistência Estudantil	35,0%	10,0%	0,0%	40,0%	15,0%
Pró-Reitoria de Extensão e Cultura	100,0%	0,0%	0,0%	0,0%	0,0%
Pró-Reitoria de Gestão de Pessoas	27,3%	0,0%	0,0%	54,5%	18,2%
Pró-Reitoria de Graduação	62,5%	0,0%	0,0%	37,5%	0,0%
Pró-Reitoria de Pesquisa e Pós-Graduação	55,6%	0,0%	0,0%	44,4%	0,0%
Pró-Reitoria de Planejamento e Administração	71,4%	0,0%	0,0%	14,3%	14,3%
Secretaria Geral	100,0%	0,0%	0,0%	0,0%	0,0%
Sistema de Biblioteca	81,3%	6,3%	0,0%	12,5%	0,0%
Total Geral	56,5%	5,7%	2,9%	27,5%	7,5%



Abaixo, estão as tabelas com os resultados dos docentes em relação às ações e aos programas desenvolvidos pela **Pró-Reitoria de Graduação - PROGRAD**.

Tabela 45 - Monitoria

Unidade Acadêmica	Ótimo/Bom	Regular	Fraco/Péssimo	Não conheço	Não se aplica
Escola de Educação Básica	66,7%	16,7%	0,0%	16,7%	0,0%
Escola Técnica de Saúde	91,7%	8,3%	0,0%	0,0%	0,0%
Faculdade de Administração, Ciências Contábeis, Engenharia de Produção e Serviço Social	77,3%	9,1%	4,5%	9,1%	0,0%
Faculdade de Arquitetura e Urbanismo e Design	100,0%	0,0%	0,0%	0,0%	0,0%
Faculdade de Ciências Contábeis	76,5%	17,6%	5,9%	0,0%	0,0%
Faculdade de Computação	68,2%	27,3%	0,0%	4,5%	0,0%
Faculdade de Direito	76,9%	23,1%	0,0%	0,0%	0,0%
Faculdade de Educação	66,7%	33,3%	0,0%	0,0%	0,0%
Faculdade de Educação Física e Fisioterapia	66,7%	20,0%	6,7%	0,0%	6,7%
Faculdade de Engenharia Civil	75,0%	10,0%	10,0%	5,0%	0,0%
Faculdade de Engenharia Elétrica	59,4%	28,1%	9,4%	3,1%	0,0%
Faculdade de Engenharia Mecânica	83,3%	5,6%	11,1%	0,0%	0,0%
Faculdade de Engenharia Química	88,9%	5,6%	5,6%	0,0%	0,0%
Faculdade de Gestão e Negócios	87,1%	3,2%	6,5%	3,2%	0,0%
Faculdade de Matemática	77,6%	19,0%	1,7%	0,0%	1,7%
Faculdade de Medicina	75,0%	11,1%	2,8%	2,8%	8,3%
Faculdade de Medicina Veterinária	85,7%	14,3%	0,0%	0,0%	0,0%



Unidade Acadêmica	Ótimo/Bom	Regular	Fraco/Péssimo	Não conheço	Não se aplica
Faculdade de Odontologia	88,2%	11,8%	0,0%	0,0%	0,0%
Instituto de Artes	85,4%	4,9%	4,9%	2,4%	2,4%
Instituto de Biologia	85,7%	7,1%	7,1%	0,0%	0,0%
Instituto de Biotecnologia	86,7%	6,7%	0,0%	6,7%	0,0%
Instituto de Ciências Agrárias	69,8%	18,6%	2,3%	7,0%	2,3%
Instituto de Ciências Biomédicas	81,3%	6,3%	12,5%	0,0%	0,0%
Instituto de Ciências Exatas e Naturais do Pontal	64,3%	25,0%	10,7%	0,0%	0,0%
Instituto de Ciências Humanas do Pontal	50,0%	30,0%	20,0%	0,0%	0,0%
Instituto de Ciências Sociais	69,2%	7,7%	15,4%	7,7%	0,0%
Instituto de Economia e Relações Internacionais	50,0%	30,0%	20,0%	0,0%	0,0%
Instituto de Filosofia	75,0%	25,0%	0,0%	0,0%	0,0%
Instituto de Física	71,4%	21,4%	0,0%	7,1%	0,0%
Instituto de Geografia	78,1%	9,4%	6,3%	3,1%	3,1%
Instituto de História	87,5%	6,3%	6,3%	0,0%	0,0%
Instituto de Letras e Linguística	71,7%	15,2%	8,7%	4,3%	0,0%
Instituto de Psicologia	78,9%	15,8%	0,0%	5,3%	0,0%
Instituto de Química	74,3%	22,9%	2,9%	0,0%	0,0%
Total Geral	75,5%	15,5%	5,5%	2,5%	1,0%



Tabela 46 – Fórum de Licenciatura

Unidade Acadêmica	Ótimo/Bom	Regular	Fraco/Péssimo	Não conheço	Não se aplica
Escola de Educação Básica	66,7%	0,0%	0,0%	33,3%	0,0%
Escola Técnica de Saúde	50,0%	0,0%	0,0%	50,0%	0,0%
Faculdade de Administração, Ciências Contábeis, Engenharia de Produção e Serviço Social	18,2%	0,0%	0,0%	77,3%	4,5%
Faculdade de Arquitetura e Urbanismo e Design	33,3%	0,0%	0,0%	66,7%	0,0%
Faculdade de Ciências Contábeis	0,0%	0,0%	0,0%	94,1%	5,9%
Faculdade de Computação	22,7%	0,0%	0,0%	59,1%	18,2%
Faculdade de Direito	7,7%	0,0%	0,0%	76,9%	15,4%
Faculdade de Educação	73,3%	20,0%	0,0%	6,7%	0,0%
Faculdade de Educação Física e Fisioterapia	53,3%	0,0%	0,0%	33,3%	13,3%
Faculdade de Engenharia Civil	5,0%	0,0%	0,0%	85,0%	10,0%
Faculdade de Engenharia Elétrica	3,2%	0,0%	0,0%	83,9%	12,9%
Faculdade de Engenharia Mecânica	16,7%	0,0%	5,6%	77,8%	0,0%
Faculdade de Engenharia Química	22,2%	0,0%	0,0%	72,2%	5,6%
Faculdade de Gestão e Negócios	25,8%	0,0%	0,0%	64,5%	9,7%
Faculdade de Matemática	45,8%	11,9%	10,2%	23,7%	8,5%
Faculdade de Medicina	33,3%	5,6%	0,0%	47,2%	13,9%
Faculdade de Medicina Veterinária	3,6%	0,0%	0,0%	89,3%	7,1%
Faculdade de Odontologia	11,8%	0,0%	0,0%	76,5%	11,8%
Instituto de Artes	73,2%	4,9%	0,0%	14,6%	7,3%



Unidade Acadêmica	Ótimo/Bom	Regular	Fraco/Péssimo	Não conheço	Não se aplica
Instituto de Biologia	42,9%	14,3%	7,1%	35,7%	0,0%
Instituto de Biotecnologia	50,0%	0,0%	0,0%	50,0%	0,0%
Instituto de Ciências Agrárias	11,6%	4,7%	4,7%	65,1%	14,0%
Instituto de Ciências Biomédicas	12,5%	12,5%	6,3%	56,3%	12,5%
Instituto de Ciências Exatas e Naturais do Pontal	57,1%	17,9%	21,4%	3,6%	0,0%
Instituto de Ciências Humanas do Pontal	45,0%	25,0%	25,0%	5,0%	0,0%
Instituto de Ciências Sociais	61,5%	15,4%	15,4%	7,7%	0,0%
Instituto de Economia e Relações Internacionais	15,0%	0,0%	15,0%	65,0%	5,0%
Instituto de Filosofia	25,0%	25,0%	25,0%	25,0%	0,0%
Instituto de Física	35,7%	0,0%	7,1%	42,9%	14,3%
Instituto de Geografia	28,1%	9,4%	0,0%	53,1%	9,4%
Instituto de História	81,3%	12,5%	6,3%	0,0%	0,0%
Instituto de Letras e Linguística	54,3%	17,4%	17,4%	4,3%	6,5%
Instituto de Psicologia	50,0%	5,0%	5,0%	40,0%	0,0%
Instituto de Química	55,9%	8,8%	5,9%	23,5%	5,9%
Total Geral	35,2%	6,6%	5,4%	45,5%	7,4%



Tabela 47 – Programa de Bolsas de Graduação (PBG)

Unidade Acadêmica	Ótimo/Bom	Regular	Fraco/Péssimo	Não conheço	Não se aplica
Escola de Educação Básica	66,7%	16,7%	16,7%	0,0%	0,0%
Escola Técnica de Saúde	83,3%	8,3%	0,0%	8,3%	0,0%
Faculdade de Administração, Ciências Contábeis, Engenharia de Produção e Serviço Social	68,2%	4,5%	18,2%	9,1%	0,0%
Faculdade de Arquitetura e Urbanismo e Design	100,0%	0,0%	0,0%	0,0%	0,0%
Faculdade de Ciências Contábeis	52,9%	5,9%	11,8%	29,4%	0,0%
Faculdade de Computação	59,1%	18,2%	0,0%	22,7%	0,0%
Faculdade de Direito	61,5%	15,4%	0,0%	23,1%	0,0%
Faculdade de Educação	73,3%	20,0%	6,7%	0,0%	0,0%
Faculdade de Educação Física e Fisioterapia	60,0%	26,7%	0,0%	6,7%	6,7%
Faculdade de Engenharia Civil	70,0%	10,0%	5,0%	15,0%	0,0%
Faculdade de Engenharia Elétrica	64,5%	22,6%	6,5%	6,5%	0,0%
Faculdade de Engenharia Mecânica	66,7%	11,1%	5,6%	11,1%	5,6%
Faculdade de Engenharia Química	88,9%	0,0%	5,6%	5,6%	0,0%
Faculdade de Gestão e Negócios	74,2%	3,2%	6,5%	16,1%	0,0%
Faculdade de Matemática	81,4%	11,9%	1,7%	5,1%	0,0%
Faculdade de Medicina	80,6%	5,6%	0,0%	13,9%	0,0%
Faculdade de Medicina Veterinária	57,1%	14,3%	0,0%	28,6%	0,0%
Faculdade de Odontologia	76,5%	11,8%	0,0%	11,8%	0,0%
Instituto de Artes	63,4%	17,1%	2,4%	12,2%	4,9%



Unidade Acadêmica	Ótimo/Bom	Regular	Fraco/Péssimo	Não conheço	Não se aplica
Instituto de Biologia	71,4%	14,3%	7,1%	7,1%	0,0%
Instituto de Biotecnologia	73,3%	0,0%	13,3%	13,3%	0,0%
Instituto de Ciências Agrárias	79,1%	7,0%	4,7%	7,0%	2,3%
Instituto de Ciências Biomédicas	56,3%	18,8%	12,5%	12,5%	0,0%
Instituto de Ciências Exatas e Naturais do Pontal	78,6%	7,1%	3,6%	7,1%	3,6%
Instituto de Ciências Humanas do Pontal	65,0%	35,0%	0,0%	0,0%	0,0%
Instituto de Ciências Sociais	61,5%	15,4%	0,0%	23,1%	0,0%
Instituto de Economia e Relações Internacionais	45,0%	15,0%	20,0%	15,0%	5,0%
Instituto de Filosofia	75,0%	25,0%	0,0%	0,0%	0,0%
Instituto de Física	50,0%	21,4%	0,0%	21,4%	7,1%
Instituto de Geografia	71,9%	3,1%	3,1%	15,6%	6,3%
Instituto de História	81,3%	12,5%	0,0%	6,3%	0,0%
Instituto de Letras e Linguística	63,0%	19,6%	2,2%	15,2%	0,0%
Instituto de Psicologia	65,0%	15,0%	5,0%	15,0%	0,0%
Instituto de Química	88,6%	2,9%	2,9%	2,9%	2,9%
Total Geral	70,4%	12,2%	4,3%	11,7%	1,4%



Tabela 48 – Programa de Bolsas de Educação Profissional (Estes)

Unidade Acadêmica	Ótimo/Bom	Regular	Fraco/Péssimo	Não conheço	Não se aplica
Escola de Educação Básica	50,0%	0,0%	16,7%	33,3%	0,0%
Escola Técnica de Saúde	83,3%	16,7%	0,0%	0,0%	0,0%
Faculdade de Administração, Ciências Contábeis, Engenharia de Produção e Serviço Social	22,7%	0,0%	4,5%	72,7%	0,0%
Faculdade de Arquitetura e Urbanismo e Design	50,0%	0,0%	0,0%	50,0%	0,0%
Faculdade de Ciências Contábeis	11,8%	0,0%	0,0%	82,4%	5,9%
Faculdade de Computação	22,7%	4,5%	0,0%	59,1%	13,6%
Faculdade de Direito	15,4%	7,7%	0,0%	53,8%	23,1%
Faculdade de Educação	13,3%	6,7%	0,0%	66,7%	13,3%
Faculdade de Educação Física e Fisioterapia	20,0%	6,7%	0,0%	53,3%	20,0%
Faculdade de Engenharia Civil	20,0%	5,0%	5,0%	65,0%	5,0%
Faculdade de Engenharia Elétrica	9,4%	6,3%	3,1%	68,8%	12,5%
Faculdade de Engenharia Mecânica	27,8%	5,6%	0,0%	44,4%	22,2%
Faculdade de Engenharia Química	27,8%	0,0%	0,0%	66,7%	5,6%
Faculdade de Gestão e Negócios	38,7%	0,0%	0,0%	58,1%	3,2%
Faculdade de Matemática	27,1%	8,5%	0,0%	55,9%	8,5%
Faculdade de Medicina	19,4%	0,0%	0,0%	66,7%	13,9%
Faculdade de Medicina Veterinária	10,7%	3,6%	0,0%	78,6%	7,1%
Faculdade de Odontologia	29,4%	0,0%	0,0%	52,9%	17,6%
Instituto de Artes	34,1%	7,3%	2,4%	43,9%	12,2%



Unidade Acadêmica	Ótimo/Bom	Regular	Fraco/Péssimo	Não conheço	Não se aplica
Instituto de Biologia	35,7%	7,1%	0,0%	57,1%	0,0%
Instituto de Biotecnologia	33,3%	0,0%	0,0%	66,7%	0,0%
Instituto de Ciências Agrárias	23,3%	2,3%	0,0%	58,1%	16,3%
Instituto de Ciências Biomédicas	6,3%	6,3%	6,3%	62,5%	18,8%
Instituto de Ciências Exatas e Naturais do Pontal	25,0%	7,1%	0,0%	67,9%	0,0%
Instituto de Ciências Humanas do Pontal	10,0%	10,0%	5,0%	70,0%	5,0%
Instituto de Ciências Sociais	15,4%	0,0%	0,0%	69,2%	15,4%
Instituto de Economia e Relações Internacionais	15,0%	0,0%	5,0%	70,0%	10,0%
Instituto de Filosofia	0,0%	0,0%	25,0%	50,0%	25,0%
Instituto de Física	14,3%	0,0%	7,1%	57,1%	21,4%
Instituto de Geografia	28,1%	0,0%	3,1%	59,4%	9,4%
Instituto de História	25,0%	0,0%	6,3%	43,8%	25,0%
Instituto de Letras e Linguística	23,9%	4,3%	2,2%	63,0%	6,5%
Instituto de Psicologia	20,0%	0,0%	0,0%	75,0%	5,0%
Instituto de Química	40,0%	5,7%	0,0%	34,3%	20,0%
Total Geral	24,6%	3,9%	1,7%	59,3%	10,5%



Tabela 49- Programa de Educação Tutorial (PET)

Unidade Acadêmica	Ótimo/Bom	Regular	Fraco/Péssimo	Não conheço	Não se aplica
Escola de Educação Básica	83,3%	0,0%	0,0%	16,7%	0,0%
Escola Técnica de Saúde	83,3%	0,0%	0,0%	16,7%	0,0%
Faculdade de Administração, Ciências Contábeis, Engenharia de Produção e Serviço Social	81,8%	9,1%	4,5%	4,5%	0,0%
Faculdade de Arquitetura e Urbanismo e Design	83,3%	0,0%	0,0%	16,7%	0,0%
Faculdade de Ciências Contábeis	94,1%	0,0%	5,9%	0,0%	0,0%
Faculdade de Computação	86,4%	13,6%	0,0%	0,0%	0,0%
Faculdade de Direito	61,5%	15,4%	0,0%	23,1%	0,0%
Faculdade de Educação	93,3%	6,7%	0,0%	0,0%	0,0%
Faculdade de Educação Física e Fisioterapia	85,7%	0,0%	0,0%	7,1%	7,1%
Faculdade de Engenharia Civil	80,0%	5,0%	5,0%	10,0%	0,0%
Faculdade de Engenharia Elétrica	75,0%	15,6%	6,3%	0,0%	3,1%
Faculdade de Engenharia Mecânica	77,8%	16,7%	5,6%	0,0%	0,0%
Faculdade de Engenharia Química	88,9%	5,6%	5,6%	0,0%	0,0%
Faculdade de Gestão e Negócios	80,6%	6,5%	9,7%	3,2%	0,0%
Faculdade de Matemática	88,1%	8,5%	1,7%	1,7%	0,0%
Faculdade de Medicina	91,7%	2,8%	0,0%	2,8%	2,8%
Faculdade de Medicina Veterinária	85,7%	7,1%	0,0%	3,6%	3,6%
Faculdade de Odontologia	100,0%	0,0%	0,0%	0,0%	0,0%
Instituto de Artes	56,1%	4,9%	0,0%	29,3%	9,8%



Unidade Acadêmica	Ótimo/Bom	Regular	Fraco/Péssimo	Não conheço	Não se aplica
Instituto de Biologia	85,7%	14,3%	0,0%	0,0%	0,0%
Instituto de Biotecnologia	80,0%	0,0%	0,0%	6,7%	13,3%
Instituto de Ciências Agrárias	86,0%	9,3%	2,3%	0,0%	2,3%
Instituto de Ciências Biomédicas	50,0%	12,5%	0,0%	31,3%	6,3%
Instituto de Ciências Exatas e Naturais do Pontal	89,3%	7,1%	0,0%	3,6%	0,0%
Instituto de Ciências Humanas do Pontal	80,0%	10,0%	10,0%	0,0%	0,0%
Instituto de Ciências Sociais	83,3%	8,3%	0,0%	8,3%	0,0%
Instituto de Economia e Relações Internacionais	75,0%	15,0%	10,0%	0,0%	0,0%
Instituto de Filosofia	100,0%	0,0%	0,0%	0,0%	0,0%
Instituto de Física	71,4%	14,3%	0,0%	7,1%	7,1%
Instituto de Geografia	81,3%	9,4%	0,0%	3,1%	6,3%
Instituto de História	31,3%	12,5%	6,3%	31,3%	18,8%
Instituto de Letras e Linguística	88,9%	4,4%	2,2%	4,4%	0,0%
Instituto de Psicologia	70,0%	5,0%	0,0%	20,0%	5,0%
Instituto de Química	71,4%	5,7%	2,9%	5,7%	14,3%
Total Geral	80,2%	7,6%	2,5%	6,6%	3,2%



Tabela 50 – Programa de Licenciaturas Internacionais (PLI)

Unidade Acadêmica	Ótimo/Bom	Regular	Fraco/Péssimo	Não conheço	Não se aplica
Escola de Educação Básica	33,3%	0,0%	0,0%	66,7%	0,0%
Escola Técnica de Saúde	25,0%	8,3%	0,0%	50,0%	16,7%
Faculdade de Administração, Ciências Contábeis, Engenharia de Produção e Serviço Social	13,6%	0,0%	0,0%	81,8%	4,5%
Faculdade de Arquitetura e Urbanismo e Design	33,3%	0,0%	0,0%	66,7%	0,0%
Faculdade de Ciências Contábeis	0,0%	0,0%	0,0%	94,1%	5,9%
Faculdade de Computação	13,6%	4,5%	0,0%	63,6%	18,2%
Faculdade de Direito	7,7%	0,0%	0,0%	76,9%	15,4%
Faculdade de Educação	66,7%	0,0%	0,0%	33,3%	0,0%
Faculdade de Educação Física e Fisioterapia	26,7%	6,7%	0,0%	60,0%	6,7%
Faculdade de Engenharia Civil	10,0%	0,0%	0,0%	80,0%	10,0%
Faculdade de Engenharia Elétrica	9,4%	0,0%	0,0%	81,3%	9,4%
Faculdade de Engenharia Mecânica	27,8%	0,0%	0,0%	72,2%	0,0%
Faculdade de Engenharia Química	22,2%	0,0%	0,0%	72,2%	5,6%
Faculdade de Gestão e Negócios	19,4%	0,0%	0,0%	77,4%	3,2%
Faculdade de Matemática	39,0%	10,2%	0,0%	45,8%	5,1%
Faculdade de Medicina	34,3%	0,0%	0,0%	57,1%	8,6%
Faculdade de Medicina Veterinária	3,6%	0,0%	0,0%	89,3%	7,1%
Faculdade de Odontologia	5,9%	0,0%	0,0%	82,4%	11,8%
Instituto de Artes	39,0%	0,0%	2,4%	51,2%	7,3%



Unidade Acadêmica	Ótimo/Bom	Regular	Fraco/Péssimo	Não conheço	Não se aplica
Instituto de Biologia	42,9%	7,1%	7,1%	42,9%	0,0%
Instituto de Biotecnologia	13,3%	0,0%	0,0%	86,7%	0,0%
Instituto de Ciências Agrárias	16,3%	2,3%	2,3%	69,8%	9,3%
Instituto de Ciências Biomédicas	12,5%	6,3%	6,3%	68,8%	6,3%
Instituto de Ciências Exatas e Naturais do Pontal	53,6%	14,3%	0,0%	28,6%	3,6%
Instituto de Ciências Humanas do Pontal	30,0%	10,0%	15,0%	45,0%	0,0%
Instituto de Ciências Sociais	23,1%	0,0%	0,0%	69,2%	7,7%
Instituto de Economia e Relações Internacionais	10,0%	0,0%	15,0%	75,0%	0,0%
Instituto de Filosofia	0,0%	0,0%	25,0%	75,0%	0,0%
Instituto de Física	28,6%	7,1%	7,1%	50,0%	7,1%
Instituto de Geografia	21,9%	0,0%	0,0%	75,0%	3,1%
Instituto de História	6,3%	0,0%	6,3%	81,3%	6,3%
Instituto de Letras e Linguística	45,7%	2,2%	4,3%	45,7%	2,2%
Instituto de Psicologia	0,0%	5,0%	0,0%	90,0%	5,0%
Instituto de Química	40,0%	5,7%	5,7%	40,0%	8,6%
Total Geral	25,0%	3,0%	2,2%	63,7%	6,0%



Tabela 51 – Programa de Consolidação das Licenciaturas (PRODOCÊNCIA)

Unidade Acadêmica	Ótimo/Bom	Regular	Fraco/Péssimo	Não conheço	Não se aplica
Escola de Educação Básica	50,0%	0,0%	0,0%	50,0%	0,0%
Escola Técnica de Saúde	33,3%	8,3%	0,0%	50,0%	8,3%
Faculdade de Administração, Ciências Contábeis, Engenharia de Produção e Serviço Social	9,5%	0,0%	0,0%	85,7%	4,8%
Faculdade de Arquitetura e Urbanismo e Design	33,3%	0,0%	0,0%	66,7%	0,0%
Faculdade de Ciências Contábeis	0,0%	0,0%	0,0%	94,1%	5,9%
Faculdade de Computação	9,1%	4,5%	0,0%	63,6%	22,7%
Faculdade de Direito	15,4%	0,0%	0,0%	69,2%	15,4%
Faculdade de Educação	53,3%	0,0%	0,0%	46,7%	0,0%
Faculdade de Educação Física e Fisioterapia	20,0%	6,7%	0,0%	60,0%	13,3%
Faculdade de Engenharia Civil	5,0%	0,0%	0,0%	85,0%	10,0%
Faculdade de Engenharia Elétrica	3,1%	0,0%	0,0%	87,5%	9,4%
Faculdade de Engenharia Mecânica	5,6%	0,0%	0,0%	88,9%	5,6%
Faculdade de Engenharia Química	22,2%	0,0%	0,0%	72,2%	5,6%
Faculdade de Gestão e Negócios	22,6%	0,0%	0,0%	74,2%	3,2%
Faculdade de Matemática	34,5%	5,2%	0,0%	55,2%	5,2%
Faculdade de Medicina	22,2%	0,0%	0,0%	69,4%	8,3%
Faculdade de Medicina Veterinária	3,6%	0,0%	0,0%	89,3%	7,1%
Faculdade de Odontologia	11,8%	0,0%	0,0%	82,4%	5,9%
Instituto de Artes	43,9%	2,4%	0,0%	48,8%	4,9%



Unidade Acadêmica	Ótimo/Bom	Regular	Fraco/Péssimo	Não conheço	Não se aplica
Instituto de Biologia	35,7%	0,0%	7,1%	57,1%	0,0%
Instituto de Biotecnologia	6,7%	0,0%	0,0%	93,3%	0,0%
Instituto de Ciências Agrárias	7,0%	2,3%	2,3%	79,1%	9,3%
Instituto de Ciências Biomédicas	6,3%	12,5%	0,0%	68,8%	12,5%
Instituto de Ciências Exatas e Naturais do Pontal	28,6%	7,1%	0,0%	64,3%	0,0%
Instituto de Ciências Humanas do Pontal	30,0%	15,0%	10,0%	45,0%	0,0%
Instituto de Ciências Sociais	46,2%	0,0%	0,0%	46,2%	7,7%
Instituto de Economia e Relações Internacionais	10,0%	0,0%	10,0%	75,0%	5,0%
Instituto de Filosofia	0,0%	25,0%	0,0%	50,0%	25,0%
Instituto de Física	21,4%	0,0%	7,1%	57,1%	14,3%
Instituto de Geografia	21,9%	3,1%	0,0%	71,9%	3,1%
Instituto de História	31,3%	0,0%	18,8%	43,8%	6,3%
Instituto de Letras e Linguística	34,8%	6,5%	6,5%	50,0%	2,2%
Instituto de Psicologia	5,0%	0,0%	0,0%	90,0%	5,0%
Instituto de Química	38,2%	5,9%	0,0%	47,1%	8,8%
Total Geral	21,8%	2,9%	1,7%	67,1%	6,4%



Tabela 52 – Programa Institucional de Bolsas de Iniciação a Docência (PIBID)

Unidade Acadêmica	Ótimo/Bom	Regular	Fraco/Péssimo	Não conheço	Não se aplica
Escola de Educação Básica	83,3%	16,7%	0,0%	0,0%	0,0%
Escola Técnica de Saúde	63,6%	9,1%	0,0%	27,3%	0,0%
Faculdade de Administração, Ciências Contábeis, Engenharia de Produção e Serviço Social	54,5%	9,1%	0,0%	36,4%	0,0%
Faculdade de Arquitetura e Urbanismo e Design	83,3%	0,0%	0,0%	16,7%	0,0%
Faculdade de Ciências Contábeis	25,0%	12,5%	6,3%	56,3%	0,0%
Faculdade de Computação	50,0%	0,0%	0,0%	36,4%	13,6%
Faculdade de Direito	23,1%	7,7%	7,7%	53,8%	7,7%
Faculdade de Educação	93,3%	0,0%	6,7%	0,0%	0,0%
Faculdade de Educação Física e Fisioterapia	80,0%	6,7%	0,0%	6,7%	6,7%
Faculdade de Engenharia Civil	40,0%	15,0%	0,0%	35,0%	10,0%
Faculdade de Engenharia Elétrica	31,3%	9,4%	6,3%	43,8%	9,4%
Faculdade de Engenharia Mecânica	55,6%	11,1%	0,0%	27,8%	5,6%
Faculdade de Engenharia Química	66,7%	5,6%	0,0%	22,2%	5,6%
Faculdade de Gestão e Negócios	64,5%	0,0%	0,0%	35,5%	0,0%
Faculdade de Matemática	72,4%	13,8%	1,7%	8,6%	3,4%
Faculdade de Medicina	63,9%	0,0%	0,0%	27,8%	8,3%
Faculdade de Medicina Veterinária	39,3%	0,0%	0,0%	60,7%	0,0%
Faculdade de Odontologia	52,9%	5,9%	0,0%	41,2%	0,0%
Instituto de Artes	82,9%	2,4%	4,9%	4,9%	4,9%



Unidade Acadêmica	Ótimo/Bom	Regular	Fraco/Péssimo	Não conheço	Não se aplica
Instituto de Biologia	78,6%	0,0%	14,3%	7,1%	0,0%
Instituto de Biotecnologia	66,7%	0,0%	6,7%	20,0%	6,7%
Instituto de Ciências Agrárias	48,8%	9,3%	0,0%	25,6%	16,3%
Instituto de Ciências Biomédicas	60,0%	6,7%	6,7%	26,7%	0,0%
Instituto de Ciências Exatas e Naturais do Pontal	78,6%	14,3%	0,0%	7,1%	0,0%
Instituto de Ciências Humanas do Pontal	60,0%	35,0%	5,0%	0,0%	0,0%
Instituto de Ciências Sociais	76,9%	15,4%	7,7%	0,0%	0,0%
Instituto de Economia e Relações Internacionais	45,0%	5,0%	10,0%	35,0%	5,0%
Instituto de Filosofia	75,0%	25,0%	0,0%	0,0%	0,0%
Instituto de Física	69,2%	0,0%	7,7%	15,4%	7,7%
Instituto de Geografia	62,5%	3,1%	0,0%	21,9%	12,5%
Instituto de História	81,3%	12,5%	6,3%	0,0%	0,0%
Instituto de Letras e Linguística	78,3%	6,5%	6,5%	4,3%	4,3%
Instituto de Psicologia	45,0%	5,0%	0,0%	45,0%	5,0%
Instituto de Química	85,7%	2,9%	0,0%	11,4%	0,0%
Total Geral	62,7%	7,2%	2,8%	22,5%	4,7%



Tabela 53- Programa Institucional de Graduação Assistida (PROSSIGA)

Unidade Acadêmica	Ótimo/Bom	Regular	Fraco/Péssimo	Não conheço	Não se aplica
Escola de Educação Básica	50,0%	0,0%	0,0%	50,0%	0,0%
Escola Técnica de Saúde	16,7%	0,0%	0,0%	75,0%	8,3%
Faculdade de Administração, Ciências Contábeis, Engenharia de Produção e Serviço Social	45,5%	4,5%	0,0%	50,0%	0,0%
Faculdade de Arquitetura e Urbanismo e Design	50,0%	0,0%	0,0%	50,0%	0,0%
Faculdade de Ciências Contábeis	5,9%	11,8%	0,0%	82,4%	0,0%
Faculdade de Computação	54,5%	13,6%	0,0%	27,3%	4,5%
Faculdade de Direito	7,7%	7,7%	0,0%	76,9%	7,7%
Faculdade de Educação	53,3%	6,7%	6,7%	26,7%	6,7%
Faculdade de Educação Física e Fisioterapia	26,7%	13,3%	0,0%	53,3%	6,7%
Faculdade de Engenharia Civil	50,0%	5,0%	0,0%	35,0%	10,0%
Faculdade de Engenharia Elétrica	37,5%	0,0%	3,1%	56,3%	3,1%
Faculdade de Engenharia Mecânica	50,0%	11,1%	0,0%	27,8%	11,1%
Faculdade de Engenharia Química	55,6%	11,1%	0,0%	33,3%	0,0%
Faculdade de Gestão e Negócios	51,6%	0,0%	3,2%	38,7%	6,5%
Faculdade de Matemática	72,9%	10,2%	5,1%	11,9%	0,0%
Faculdade de Medicina	55,6%	0,0%	0,0%	38,9%	5,6%
Faculdade de Medicina Veterinária	32,1%	3,6%	0,0%	64,3%	0,0%
Faculdade de Odontologia	29,4%	5,9%	5,9%	58,8%	0,0%
Instituto de Artes	46,3%	0,0%	2,4%	48,8%	2,4%



Unidade Acadêmica	Ótimo/Bom	Regular	Fraco/Péssimo	Não conheço	Não se aplica
Instituto de Biologia	35,7%	0,0%	7,1%	57,1%	0,0%
Instituto de Biotecnologia	66,7%	13,3%	6,7%	13,3%	0,0%
Instituto de Ciências Agrárias	62,8%	7,0%	4,7%	18,6%	7,0%
Instituto de Ciências Biomédicas	37,5%	25,0%	6,3%	25,0%	6,3%
Instituto de Ciências Exatas e Naturais do Pontal	64,3%	10,7%	7,1%	17,9%	0,0%
Instituto de Ciências Humanas do Pontal	30,0%	25,0%	10,0%	35,0%	0,0%
Instituto de Ciências Sociais	23,1%	7,7%	0,0%	61,5%	7,7%
Instituto de Economia e Relações Internacionais	30,0%	10,0%	20,0%	35,0%	5,0%
Instituto de Filosofia	0,0%	25,0%	0,0%	75,0%	0,0%
Instituto de Física	50,0%	21,4%	0,0%	21,4%	7,1%
Instituto de Geografia	43,8%	6,3%	0,0%	37,5%	12,5%
Instituto de História	31,3%	0,0%	12,5%	56,3%	0,0%
Instituto de Letras e Linguística	56,5%	2,2%	2,2%	39,1%	0,0%
Instituto de Psicologia	40,0%	0,0%	0,0%	60,0%	0,0%
Instituto de Química	74,3%	5,7%	2,9%	14,3%	2,9%
Total Geral	47,6%	6,8%	3,3%	38,7%	3,5%



Tabela 54 – Rodas de Conversa

Unidade Acadêmica	Ótimo/Bom	Regular	Fraco/Péssimo	Não conheço	Não se aplica
Escola de Educação Básica	33,3%	16,7%	0,0%	50,0%	0,0%
Escola Técnica de Saúde	41,7%	8,3%	0,0%	50,0%	0,0%
Faculdade de Administração, Ciências Contábeis, Engenharia de Produção e Serviço Social	27,3%	13,6%	0,0%	59,1%	0,0%
Faculdade de Arquitetura e Urbanismo e Design	66,7%	0,0%	0,0%	33,3%	0,0%
Faculdade de Ciências Contábeis	23,5%	0,0%	11,8%	64,7%	0,0%
Faculdade de Computação	27,3%	4,5%	0,0%	59,1%	9,1%
Faculdade de Direito	15,4%	0,0%	0,0%	84,6%	0,0%
Faculdade de Educação	40,0%	6,7%	0,0%	40,0%	13,3%
Faculdade de Educação Física e Fisioterapia	35,7%	0,0%	7,1%	57,1%	0,0%
Faculdade de Engenharia Civil	25,0%	5,0%	5,0%	50,0%	15,0%
Faculdade de Engenharia Elétrica	18,8%	9,4%	9,4%	62,5%	0,0%
Faculdade de Engenharia Mecânica	16,7%	16,7%	0,0%	55,6%	11,1%
Faculdade de Engenharia Química	33,3%	5,6%	22,2%	38,9%	0,0%
Faculdade de Gestão e Negócios	64,5%	0,0%	6,5%	29,0%	0,0%
Faculdade de Matemática	31,0%	5,2%	5,2%	48,3%	10,3%
Faculdade de Medicina	40,0%	0,0%	5,7%	51,4%	2,9%
Faculdade de Medicina Veterinária	35,7%	7,1%	3,6%	42,9%	10,7%
Faculdade de Odontologia	29,4%	5,9%	0,0%	64,7%	0,0%
Instituto de Artes	39,0%	0,0%	0,0%	53,7%	7,3%



Unidade Acadêmica	Ótimo/Bom	Regular	Fraco/Péssimo	Não conheço	Não se aplica
Instituto de Biologia	35,7%	14,3%	21,4%	21,4%	7,1%
Instituto de Biotecnologia	60,0%	0,0%	0,0%	40,0%	0,0%
Instituto de Ciências Agrárias	37,2%	11,6%	2,3%	39,5%	9,3%
Instituto de Ciências Biomédicas	18,8%	12,5%	6,3%	56,3%	6,3%
Instituto de Ciências Exatas e Naturais do Pontal	51,9%	3,7%	7,4%	37,0%	0,0%
Instituto de Ciências Humanas do Pontal	21,1%	10,5%	21,1%	47,4%	0,0%
Instituto de Ciências Sociais	23,1%	7,7%	7,7%	53,8%	7,7%
Instituto de Economia e Relações Internacionais	30,0%	5,0%	20,0%	45,0%	0,0%
Instituto de Filosofia	25,0%	0,0%	0,0%	50,0%	25,0%
Instituto de Física	35,7%	0,0%	0,0%	50,0%	14,3%
Instituto de Geografia	40,6%	9,4%	6,3%	37,5%	6,3%
Instituto de História	31,3%	18,8%	6,3%	37,5%	6,3%
Instituto de Letras e Linguística	51,1%	2,2%	13,3%	33,3%	0,0%
Instituto de Psicologia	25,0%	10,0%	15,0%	50,0%	0,0%
Instituto de Química	42,9%	8,6%	5,7%	37,1%	5,7%
Total Geral	35,6%	6,2%	6,5%	46,8%	4,9%



Tabela 55- Cursos de Docência

Unidade Acadêmica	Ótimo/Bom	Regular	Fraco/Péssimo	Não conheço	Não se aplica
Escola de Educação Básica	83,3%	0,0%	16,7%	0,0%	0,0%
Escola Técnica de Saúde	58,3%	16,7%	0,0%	16,7%	8,3%
Faculdade de Administração, Ciências Contábeis, Engenharia de Produção e Serviço Social	61,9%	9,5%	0,0%	28,6%	0,0%
Faculdade de Arquitetura e Urbanismo e Design	50,0%	0,0%	0,0%	50,0%	0,0%
Faculdade de Ciências Contábeis	41,2%	5,9%	11,8%	41,2%	0,0%
Faculdade de Computação	50,0%	4,5%	0,0%	45,5%	0,0%
Faculdade de Direito	46,2%	7,7%	0,0%	46,2%	0,0%
Faculdade de Educação	60,0%	0,0%	0,0%	33,3%	6,7%
Faculdade de Educação Física e Fisioterapia	53,3%	20,0%	0,0%	26,7%	0,0%
Faculdade de Engenharia Civil	30,0%	25,0%	5,0%	30,0%	10,0%
Faculdade de Engenharia Elétrica	37,5%	9,4%	3,1%	46,9%	3,1%
Faculdade de Engenharia Mecânica	55,6%	11,1%	5,6%	16,7%	11,1%
Faculdade de Engenharia Química	55,6%	5,6%	11,1%	27,8%	0,0%
Faculdade de Gestão e Negócios	64,5%	3,2%	6,5%	25,8%	0,0%
Faculdade de Matemática	47,5%	10,2%	6,8%	32,2%	3,4%
Faculdade de Medicina	66,7%	2,8%	11,1%	19,4%	0,0%
Faculdade de Medicina Veterinária	57,1%	7,1%	3,6%	28,6%	3,6%
Faculdade de Odontologia	76,5%	0,0%	0,0%	23,5%	0,0%
Instituto de Artes	61,0%	9,8%	0,0%	24,4%	4,9%



Unidade Acadêmica	Ótimo/Bom	Regular	Fraco/Péssimo	Não conheço	Não se aplica
Instituto de Biologia	50,0%	0,0%	7,1%	42,9%	0,0%
Instituto de Biotecnologia	60,0%	6,7%	13,3%	20,0%	0,0%
Instituto de Ciências Agrárias	51,2%	14,0%	2,3%	27,9%	4,7%
Instituto de Ciências Biomédicas	31,3%	31,3%	0,0%	37,5%	0,0%
Instituto de Ciências Exatas e Naturais do Pontal	42,9%	17,9%	7,1%	32,1%	0,0%
Instituto de Ciências Humanas do Pontal	35,0%	0,0%	20,0%	45,0%	0,0%
Instituto de Ciências Sociais	46,2%	0,0%	15,4%	38,5%	0,0%
Instituto de Economia e Relações Internacionais	35,0%	20,0%	20,0%	25,0%	0,0%
Instituto de Filosofia	0,0%	25,0%	25,0%	25,0%	25,0%
Instituto de Física	42,9%	7,1%	0,0%	42,9%	7,1%
Instituto de Geografia	50,0%	9,4%	6,3%	28,1%	6,3%
Instituto de História	68,8%	6,3%	6,3%	18,8%	0,0%
Instituto de Letras e Linguística	54,3%	8,7%	4,3%	30,4%	2,2%
Instituto de Psicologia	50,0%	15,0%	5,0%	30,0%	0,0%
Instituto de Química	68,6%	20,0%	0,0%	11,4%	0,0%
Total Geral	52,4%	10,0%	5,5%	29,6%	2,5%



Abaixo, estão as tabelas com os resultados dos docentes em relação às ações e aos programas desenvolvidos pela **Pró-Reitoria de Pesquisa e Pós-Graduação - PROPP**

Tabela 56 – Programa Institucional de Bolsas de Iniciação Científica (PIBIC)

Unidade Acadêmica	Ótimo/Bom	Regular	Fraco/Péssimo	Não conheço	Não se aplica
Escola de Educação Básica	66,7%	33,3%	0,0%	0,0%	0,0%
Escola Técnica de Saúde	83,3%	8,3%	0,0%	0,0%	8,3%
Faculdade de Administração, Ciências Contábeis, Engenharia de Produção e Serviço Social	86,4%	13,6%	0,0%	0,0%	0,0%
Faculdade de Arquitetura e Urbanismo e Design	100,0%	0,0%	0,0%	0,0%	0,0%
Faculdade de Ciências Contábeis	87,5%	6,3%	6,3%	0,0%	0,0%
Faculdade de Computação	90,9%	9,1%	0,0%	0,0%	0,0%
Faculdade de Direito	84,6%	7,7%	7,7%	0,0%	0,0%
Faculdade de Educação	80,0%	20,0%	0,0%	0,0%	0,0%
Faculdade de Educação Física e Fisioterapia	93,3%	6,7%	0,0%	0,0%	0,0%
Faculdade de Engenharia Civil	85,0%	5,0%	5,0%	5,0%	0,0%
Faculdade de Engenharia Elétrica	90,6%	9,4%	0,0%	0,0%	0,0%
Faculdade de Engenharia Mecânica	77,8%	16,7%	5,6%	0,0%	0,0%
Faculdade de Engenharia Química	94,4%	5,6%	0,0%	0,0%	0,0%
Faculdade de Gestão e Negócios	87,1%	3,2%	9,7%	0,0%	0,0%
Faculdade de Matemática	79,7%	11,9%	3,4%	1,7%	3,4%
Faculdade de Medicina	97,2%	2,8%	0,0%	0,0%	0,0%
Faculdade de Medicina Veterinária	92,9%	7,1%	0,0%	0,0%	0,0%



Unidade Acadêmica	Ótimo/Bom	Regular	Fraco/Péssimo	Não conheço	Não se aplica
Faculdade de Odontologia	100,0%	0,0%	0,0%	0,0%	0,0%
Instituto de Artes	90,2%	9,8%	0,0%	0,0%	0,0%
Instituto de Biologia	85,7%	0,0%	14,3%	0,0%	0,0%
Instituto de Biotecnologia	100,0%	0,0%	0,0%	0,0%	0,0%
Instituto de Ciências Agrárias	95,3%	2,3%	2,3%	0,0%	0,0%
Instituto de Ciências Biomédicas	93,8%	6,3%	0,0%	0,0%	0,0%
Instituto de Ciências Exatas e Naturais do Pontal	78,6%	7,1%	7,1%	7,1%	0,0%
Instituto de Ciências Humanas do Pontal	81,0%	14,3%	4,8%	0,0%	0,0%
Instituto de Ciências Sociais	92,3%	7,7%	0,0%	0,0%	0,0%
Instituto de Economia e Relações Internacionais	80,0%	20,0%	0,0%	0,0%	0,0%
Instituto de Filosofia	50,0%	50,0%	0,0%	0,0%	0,0%
Instituto de Física	78,6%	0,0%	14,3%	7,1%	0,0%
Instituto de Geografia	87,5%	3,1%	3,1%	0,0%	6,3%
Instituto de História	81,3%	18,8%	0,0%	0,0%	0,0%
Instituto de Letras e Linguística	87,0%	2,2%	6,5%	2,2%	2,2%
Instituto de Psicologia	85,0%	5,0%	0,0%	10,0%	0,0%
Instituto de Química	97,1%	2,9%	0,0%	0,0%	0,0%
Total Geral	87,8%	7,6%	2,7%	1,0%	0,8%



Tabela 57 – Programa Institucional de Iniciação Científica Voluntária (PIVIC)

Unidade Acadêmica	Ótimo/Bom	Regular	Fraco/Péssimo	Não conheço	Não se aplica
Escola de Educação Básica	50,0%	16,7%	16,7%	16,7%	0,0%
Escola Técnica de Saúde	75,0%	8,3%	0,0%	8,3%	8,3%
Faculdade de Administração, Ciências Contábeis, Engenharia de Produção e Serviço Social	90,9%	9,1%	0,0%	0,0%	0,0%
Faculdade de Arquitetura e Urbanismo e Design	100,0%	0,0%	0,0%	0,0%	0,0%
Faculdade de Ciências Contábeis	70,6%	5,9%	11,8%	11,8%	0,0%
Faculdade de Computação	95,5%	4,5%	0,0%	0,0%	0,0%
Faculdade de Direito	69,2%	23,1%	0,0%	7,7%	0,0%
Faculdade de Educação	80,0%	13,3%	6,7%	0,0%	0,0%
Faculdade de Educação Física e Fisioterapia	93,3%	6,7%	0,0%	0,0%	0,0%
Faculdade de Engenharia Civil	75,0%	5,0%	5,0%	10,0%	5,0%
Faculdade de Engenharia Elétrica	81,3%	9,4%	3,1%	3,1%	3,1%
Faculdade de Engenharia Mecânica	77,8%	16,7%	5,6%	0,0%	0,0%
Faculdade de Engenharia Química	100,0%	0,0%	0,0%	0,0%	0,0%
Faculdade de Gestão e Negócios	87,1%	0,0%	9,7%	3,2%	0,0%
Faculdade de Matemática	88,1%	6,8%	1,7%	1,7%	1,7%
Faculdade de Medicina	91,7%	5,6%	0,0%	2,8%	0,0%
Faculdade de Medicina Veterinária	89,3%	3,6%	3,6%	0,0%	3,6%
Faculdade de Odontologia	100,0%	0,0%	0,0%	0,0%	0,0%
Instituto de Artes	70,7%	4,9%	0,0%	22,0%	2,4%



Unidade Acadêmica	Ótimo/Bom	Regular	Fraco/Péssimo	Não conheço	Não se aplica
Instituto de Biologia	85,7%	0,0%	14,3%	0,0%	0,0%
Instituto de Biotecnologia	100,0%	0,0%	0,0%	0,0%	0,0%
Instituto de Ciências Agrárias	90,7%	4,7%	2,3%	0,0%	2,3%
Instituto de Ciências Biomédicas	75,0%	25,0%	0,0%	0,0%	0,0%
Instituto de Ciências Exatas e Naturais do Pontal	85,7%	3,6%	3,6%	7,1%	0,0%
Instituto de Ciências Humanas do Pontal	81,0%	4,8%	14,3%	0,0%	0,0%
Instituto de Ciências Sociais	76,9%	7,7%	0,0%	15,4%	0,0%
Instituto de Economia e Relações Internacionais	80,0%	10,0%	10,0%	0,0%	0,0%
Instituto de Filosofia	75,0%	0,0%	25,0%	0,0%	0,0%
Instituto de Física	78,6%	7,1%	7,1%	7,1%	0,0%
Instituto de Geografia	87,5%	9,4%	0,0%	0,0%	3,1%
Instituto de História	87,5%	12,5%	0,0%	0,0%	0,0%
Instituto de Letras e Linguística	84,8%	10,9%	4,3%	0,0%	0,0%
Instituto de Psicologia	85,0%	15,0%	0,0%	0,0%	0,0%
Instituto de Química	97,1%	0,0%	2,9%	0,0%	0,0%
Total Geral	85,4%	6,9%	3,4%	3,3%	1,0%



Tabela 58 – Programas Institucionais de Bolsas de Iniciação Científica do Ensino Médio

Unidade Acadêmica	Ótimo/Bom	Regular	Fraco/Péssimo	Não conheço	Não se aplica
Escola de Educação Básica	66,7%	0,0%	0,0%	33,3%	0,0%
Escola Técnica de Saúde	66,7%	0,0%	0,0%	16,7%	16,7%
Faculdade de Administração, Ciências Contábeis, Engenharia de Produção e Serviço Social	59,1%	4,5%	9,1%	22,7%	4,5%
Faculdade de Arquitetura e Urbanismo e Design	66,7%	0,0%	0,0%	33,3%	0,0%
Faculdade de Ciências Contábeis	52,9%	0,0%	0,0%	47,1%	0,0%
Faculdade de Computação	68,2%	4,5%	0,0%	27,3%	0,0%
Faculdade de Direito	41,7%	8,3%	0,0%	41,7%	8,3%
Faculdade de Educação	66,7%	13,3%	0,0%	13,3%	6,7%
Faculdade de Educação Física e Fisioterapia	66,7%	0,0%	6,7%	13,3%	13,3%
Faculdade de Engenharia Civil	40,0%	0,0%	5,0%	35,0%	20,0%
Faculdade de Engenharia Elétrica	40,6%	12,5%	3,1%	34,4%	9,4%
Faculdade de Engenharia Mecânica	38,9%	5,6%	0,0%	50,0%	5,6%
Faculdade de Engenharia Química	83,3%	5,6%	0,0%	11,1%	0,0%
Faculdade de Gestão e Negócios	74,2%	3,2%	6,5%	9,7%	6,5%
Faculdade de Matemática	72,9%	8,5%	1,7%	15,3%	1,7%
Faculdade de Medicina	61,1%	0,0%	0,0%	30,6%	8,3%
Faculdade de Medicina Veterinária	46,4%	3,6%	0,0%	39,3%	10,7%
Faculdade de Odontologia	64,7%	5,9%	0,0%	23,5%	5,9%
Instituto de Artes	58,5%	2,4%	2,4%	31,7%	4,9%



Unidade Acadêmica	Ótimo/Bom	Regular	Fraco/Péssimo	Não conheço	Não se aplica
Instituto de Biologia	64,3%	0,0%	7,1%	28,6%	0,0%
Instituto de Biotecnologia	80,0%	6,7%	0,0%	6,7%	6,7%
Instituto de Ciências Agrárias	67,4%	4,7%	4,7%	18,6%	4,7%
Instituto de Ciências Biomédicas	75,0%	12,5%	0,0%	12,5%	0,0%
Instituto de Ciências Exatas e Naturais do Pontal	78,6%	3,6%	3,6%	14,3%	0,0%
Instituto de Ciências Humanas do Pontal	66,7%	4,8%	9,5%	14,3%	4,8%
Instituto de Ciências Sociais	53,8%	0,0%	0,0%	38,5%	7,7%
Instituto de Economia e Relações Internacionais	65,0%	5,0%	5,0%	15,0%	10,0%
Instituto de Filosofia	25,0%	25,0%	0,0%	50,0%	0,0%
Instituto de Física	42,9%	7,1%	7,1%	35,7%	7,1%
Instituto de Geografia	68,8%	0,0%	3,1%	18,8%	9,4%
Instituto de História	81,3%	0,0%	12,5%	6,3%	0,0%
Instituto de Letras e Linguística	65,2%	2,2%	6,5%	23,9%	2,2%
Instituto de Psicologia	60,0%	0,0%	0,0%	35,0%	5,0%
Instituto de Química	88,6%	2,9%	0,0%	5,7%	2,9%
Total Geral	64,1%	4,2%	3,0%	23,3%	5,4%



Tabela 59 – Projetos Ciência e Tecnologia de Infraestrutura (CT-INFRA)

Unidade Acadêmica	Ótimo/Bom	Regular	Fraco/Péssimo	Não conheço	Não se aplica
Escola de Educação Básica	33,3%	0,0%	16,7%	50,0%	0,0%
Escola Técnica de Saúde	25,0%	8,3%	0,0%	50,0%	16,7%
Faculdade de Administração, Ciências Contábeis, Engenharia de Produção e Serviço Social	36,4%	9,1%	13,6%	36,4%	4,5%
Faculdade de Arquitetura e Urbanismo e Design	66,7%	0,0%	0,0%	33,3%	0,0%
Faculdade de Ciências Contábeis	11,8%	5,9%	5,9%	76,5%	0,0%
Faculdade de Computação	45,5%	18,2%	4,5%	22,7%	9,1%
Faculdade de Direito	7,7%	7,7%	0,0%	61,5%	23,1%
Faculdade de Educação	46,7%	20,0%	0,0%	33,3%	0,0%
Faculdade de Educação Física e Fisioterapia	33,3%	13,3%	0,0%	46,7%	6,7%
Faculdade de Engenharia Civil	35,0%	10,0%	5,0%	30,0%	20,0%
Faculdade de Engenharia Elétrica	21,9%	9,4%	12,5%	50,0%	6,3%
Faculdade de Engenharia Mecânica	44,4%	22,2%	11,1%	16,7%	5,6%
Faculdade de Engenharia Química	72,2%	11,1%	0,0%	16,7%	0,0%
Faculdade de Gestão e Negócios	54,8%	6,5%	3,2%	32,3%	3,2%
Faculdade de Matemática	44,8%	10,3%	1,7%	37,9%	5,2%
Faculdade de Medicina	30,6%	0,0%	0,0%	61,1%	8,3%
Faculdade de Medicina Veterinária	42,9%	10,7%	7,1%	39,3%	0,0%
Faculdade de Odontologia	47,1%	5,9%	0,0%	47,1%	0,0%
Instituto de Artes	41,5%	12,2%	4,9%	34,1%	7,3%



Unidade Acadêmica	Ótimo/Bom	Regular	Fraco/Péssimo	Não conheço	Não se aplica
Instituto de Biologia	35,7%	21,4%	7,1%	28,6%	7,1%
Instituto de Biotecnologia	73,3%	20,0%	0,0%	0,0%	6,7%
Instituto de Ciências Agrárias	41,9%	20,9%	4,7%	27,9%	4,7%
Instituto de Ciências Biomédicas	93,8%	0,0%	6,3%	0,0%	0,0%
Instituto de Ciências Exatas e Naturais do Pontal	71,4%	14,3%	3,6%	10,7%	0,0%
Instituto de Ciências Humanas do Pontal	66,7%	28,6%	0,0%	0,0%	4,8%
Instituto de Ciências Sociais	25,0%	0,0%	16,7%	58,3%	0,0%
Instituto de Economia e Relações Internacionais	45,0%	5,0%	0,0%	50,0%	0,0%
Instituto de Filosofia	50,0%	0,0%	0,0%	25,0%	25,0%
Instituto de Física	35,7%	14,3%	7,1%	42,9%	0,0%
Instituto de Geografia	50,0%	0,0%	9,4%	25,0%	15,6%
Instituto de História	25,0%	0,0%	6,3%	56,3%	12,5%
Instituto de Letras e Linguística	28,3%	2,2%	4,3%	60,9%	4,3%
Instituto de Psicologia	21,1%	0,0%	0,0%	78,9%	0,0%
Instituto de Química	77,1%	14,3%	2,9%	2,9%	2,9%
Total Geral	43,8%	10,0%	4,5%	36,2%	5,5%



Tabela 60 – Programa Nacional de Pós-Doutorado (PNPD) institucional

Unidade Acadêmica	Ótimo/Bom	Regular	Fraco/Péssimo	Não conheço	Não se aplica
Escola de Educação Básica	50,0%	16,7%	0,0%	33,3%	0,0%
Escola Técnica de Saúde	33,3%	8,3%	8,3%	33,3%	16,7%
Faculdade de Administração, Ciências Contábeis, Engenharia de Produção e Serviço Social	45,5%	0,0%	9,1%	36,4%	9,1%
Faculdade de Arquitetura e Urbanismo e Design	66,7%	0,0%	0,0%	33,3%	0,0%
Faculdade de Ciências Contábeis	52,9%	0,0%	11,8%	35,3%	0,0%
Faculdade de Computação	45,5%	9,1%	0,0%	31,8%	13,6%
Faculdade de Direito	38,5%	30,8%	7,7%	23,1%	0,0%
Faculdade de Educação	50,0%	14,3%	0,0%	35,7%	0,0%
Faculdade de Educação Física e Fisioterapia	40,0%	6,7%	6,7%	40,0%	6,7%
Faculdade de Engenharia Civil	40,0%	10,0%	5,0%	30,0%	15,0%
Faculdade de Engenharia Elétrica	28,1%	15,6%	6,3%	46,9%	3,1%
Faculdade de Engenharia Mecânica	52,9%	11,8%	0,0%	29,4%	5,9%
Faculdade de Engenharia Química	66,7%	0,0%	5,6%	27,8%	0,0%
Faculdade de Gestão e Negócios	71,0%	3,2%	6,5%	19,4%	0,0%
Faculdade de Matemática	39,0%	8,5%	3,4%	44,1%	5,1%
Faculdade de Medicina	51,4%	5,7%	5,7%	37,1%	0,0%
Faculdade de Medicina Veterinária	64,3%	3,6%	7,1%	25,0%	0,0%
Faculdade de Odontologia	64,7%	17,6%	0,0%	17,6%	0,0%
Instituto de Artes	45,0%	7,5%	7,5%	32,5%	7,5%



Unidade Acadêmica	Ótimo/Bom	Regular	Fraco/Péssimo	Não conheço	Não se aplica
Instituto de Biologia	71,4%	7,1%	7,1%	14,3%	0,0%
Instituto de Biotecnologia	60,0%	6,7%	0,0%	20,0%	13,3%
Instituto de Ciências Agrárias	51,2%	7,0%	0,0%	32,6%	9,3%
Instituto de Ciências Biomédicas	37,5%	37,5%	6,3%	18,8%	0,0%
Instituto de Ciências Exatas e Naturais do Pontal	35,7%	10,7%	3,6%	46,4%	3,6%
Instituto de Ciências Humanas do Pontal	40,0%	25,0%	0,0%	35,0%	0,0%
Instituto de Ciências Sociais	53,8%	7,7%	15,4%	23,1%	0,0%
Instituto de Economia e Relações Internacionais	65,0%	5,0%	5,0%	25,0%	0,0%
Instituto de Filosofia	100,0%	0,0%	0,0%	0,0%	0,0%
Instituto de Física	28,6%	21,4%	7,1%	35,7%	7,1%
Instituto de Geografia	37,5%	15,6%	0,0%	31,3%	15,6%
Instituto de História	53,3%	13,3%	0,0%	33,3%	0,0%
Instituto de Letras e Linguística	65,2%	4,3%	2,2%	21,7%	6,5%
Instituto de Psicologia	65,0%	0,0%	5,0%	30,0%	0,0%
Instituto de Química	62,9%	14,3%	0,0%	14,3%	8,6%
Total Geral	50,6%	9,6%	4,1%	30,7%	5,0%



Tabela 61 – Programa Institucional de Bolsa de Iniciação em Desenvolvimento Tecnológico (PIBIT)

Unidade Acadêmica	Ótimo/Bom	Regular	Fraco/Péssimo	Não conheço	Não se aplica
Escola de Educação Básica	50,0%	0,0%	16,7%	33,3%	0,0%
Escola Técnica de Saúde	33,3%	8,3%	8,3%	33,3%	16,7%
Faculdade de Administração, Ciências Contábeis, Engenharia de Produção e Serviço Social	50,0%	13,6%	0,0%	36,4%	0,0%
Faculdade de Arquitetura e Urbanismo e Design	83,3%	0,0%	0,0%	16,7%	0,0%
Faculdade de Ciências Contábeis	11,8%	11,8%	0,0%	76,5%	0,0%
Faculdade de Computação	72,7%	0,0%	0,0%	27,3%	0,0%
Faculdade de Direito	15,4%	7,7%	0,0%	46,2%	30,8%
Faculdade de Educação	46,7%	6,7%	0,0%	40,0%	6,7%
Faculdade de Educação Física e Fisioterapia	53,3%	6,7%	0,0%	26,7%	13,3%
Faculdade de Engenharia Civil	57,9%	0,0%	5,3%	21,1%	15,8%
Faculdade de Engenharia Elétrica	62,5%	12,5%	0,0%	25,0%	0,0%
Faculdade de Engenharia Mecânica	72,2%	11,1%	5,6%	5,6%	5,6%
Faculdade de Engenharia Química	88,2%	0,0%	5,9%	5,9%	0,0%
Faculdade de Gestão e Negócios	67,7%	0,0%	0,0%	32,3%	0,0%
Faculdade de Matemática	47,5%	6,8%	0,0%	37,3%	8,5%
Faculdade de Medicina	52,8%	0,0%	0,0%	36,1%	11,1%
Faculdade de Medicina Veterinária	50,0%	7,1%	0,0%	39,3%	3,6%
Faculdade de Odontologia	70,6%	5,9%	0,0%	23,5%	0,0%
Instituto de Artes	39,0%	0,0%	2,4%	48,8%	9,8%



Unidade Acadêmica	Ótimo/Bom	Regular	Fraco/Péssimo	Não conheço	Não se aplica
Instituto de Biologia	38,5%	0,0%	7,7%	53,8%	0,0%
Instituto de Biotecnologia	80,0%	0,0%	0,0%	13,3%	6,7%
Instituto de Ciências Agrárias	78,6%	4,8%	0,0%	7,1%	9,5%
Instituto de Ciências Biomédicas	68,8%	18,8%	0,0%	12,5%	0,0%
Instituto de Ciências Exatas e Naturais do Pontal	50,0%	7,1%	0,0%	42,9%	0,0%
Instituto de Ciências Humanas do Pontal	40,0%	15,0%	0,0%	45,0%	0,0%
Instituto de Ciências Sociais	46,2%	0,0%	0,0%	38,5%	15,4%
Instituto de Economia e Relações Internacionais	45,0%	10,0%	0,0%	35,0%	10,0%
Instituto de Filosofia	0,0%	0,0%	0,0%	75,0%	25,0%
Instituto de Física	50,0%	7,1%	7,1%	28,6%	7,1%
Instituto de Geografia	62,5%	3,1%	0,0%	25,0%	9,4%
Instituto de História	25,0%	6,3%	0,0%	50,0%	18,8%
Instituto de Letras e Linguística	46,7%	4,4%	0,0%	42,2%	6,7%
Instituto de Psicologia	35,0%	0,0%	0,0%	60,0%	5,0%
Instituto de Química	80,0%	14,3%	0,0%	5,7%	0,0%
Total Geral	54,3%	5,8%	1,1%	32,5%	6,3%



Tabela 62- Programa de Incentivo à Inovação Tecnológica

Unidade Acadêmica	Ótimo/Bom	Regular	Fraco/Péssimo	Não conheço	Não se aplica
Escola de Educação Básica	50,0%	0,0%	16,7%	33,3%	0,0%
Escola Técnica de Saúde	25,0%	16,7%	0,0%	41,7%	16,7%
Faculdade de Administração, Ciências Contábeis, Engenharia de Produção e Serviço Social	54,5%	4,5%	4,5%	36,4%	0,0%
Faculdade de Arquitetura e Urbanismo e Design	83,3%	0,0%	0,0%	16,7%	0,0%
Faculdade de Ciências Contábeis	17,6%	0,0%	5,9%	76,5%	0,0%
Faculdade de Computação	36,4%	4,5%	4,5%	54,5%	0,0%
Faculdade de Direito	7,7%	15,4%	0,0%	46,2%	30,8%
Faculdade de Educação	42,9%	7,1%	0,0%	50,0%	0,0%
Faculdade de Educação Física e Fisioterapia	26,7%	13,3%	0,0%	46,7%	13,3%
Faculdade de Engenharia Civil	42,1%	0,0%	10,5%	36,8%	10,5%
Faculdade de Engenharia Elétrica	37,5%	9,4%	9,4%	40,6%	3,1%
Faculdade de Engenharia Mecânica	50,0%	22,2%	0,0%	27,8%	0,0%
Faculdade de Engenharia Química	83,3%	0,0%	0,0%	16,7%	0,0%
Faculdade de Gestão e Negócios	54,8%	6,5%	3,2%	35,5%	0,0%
Faculdade de Matemática	37,3%	6,8%	0,0%	45,8%	10,2%
Faculdade de Medicina	47,2%	2,8%	0,0%	38,9%	11,1%
Faculdade de Medicina Veterinária	46,4%	3,6%	3,6%	39,3%	7,1%
Faculdade de Odontologia	64,7%	5,9%	0,0%	23,5%	5,9%
Instituto de Artes	30,0%	0,0%	5,0%	52,5%	12,5%



Unidade Acadêmica	Ótimo/Bom	Regular	Fraco/Péssimo	Não conheço	Não se aplica
Instituto de Biologia	28,6%	0,0%	7,1%	57,1%	7,1%
Instituto de Biotecnologia	64,3%	7,1%	0,0%	21,4%	7,1%
Instituto de Ciências Agrárias	51,2%	14,0%	4,7%	25,6%	4,7%
Instituto de Ciências Biomédicas	56,3%	18,8%	0,0%	25,0%	0,0%
Instituto de Ciências Exatas e Naturais do Pontal	51,9%	11,1%	0,0%	37,0%	0,0%
Instituto de Ciências Humanas do Pontal	40,0%	5,0%	5,0%	50,0%	0,0%
Instituto de Ciências Sociais	30,8%	0,0%	0,0%	53,8%	15,4%
Instituto de Economia e Relações Internacionais	35,0%	10,0%	0,0%	50,0%	5,0%
Instituto de Filosofia	0,0%	0,0%	0,0%	75,0%	25,0%
Instituto de Física	28,6%	7,1%	7,1%	57,1%	0,0%
Instituto de Geografia	34,4%	6,3%	3,1%	46,9%	9,4%
Instituto de História	12,5%	6,3%	0,0%	56,3%	25,0%
Instituto de Letras e Linguística	37,0%	4,3%	0,0%	52,2%	6,5%
Instituto de Psicologia	20,0%	5,0%	0,0%	70,0%	5,0%
Instituto de Química	68,6%	11,4%	2,9%	17,1%	0,0%
Total Geral	42,2%	6,9%	2,6%	42,0%	6,3%



Tabela 63 – Programa de Auxílio à Participação em Eventos Científicos

Unidade Acadêmica	Ótimo/Bom	Regular	Frac/Péssimo	Não conheço	Não se aplica
Escola de Educação Básica	50,0%	16,7%	16,7%	16,7%	0,0%
Escola Técnica de Saúde	75,0%	16,7%	0,0%	0,0%	8,3%
Faculdade de Administração, Ciências Contábeis, Engenharia de Produção e Serviço Social	45,5%	4,5%	18,2%	31,8%	0,0%
Faculdade de Arquitetura e Urbanismo e Design	66,7%	16,7%	0,0%	16,7%	0,0%
Faculdade de Ciências Contábeis	64,7%	11,8%	17,6%	5,9%	0,0%
Faculdade de Computação	50,0%	22,7%	4,5%	22,7%	0,0%
Faculdade de Direito	23,1%	15,4%	15,4%	46,2%	0,0%
Faculdade de Educação	40,0%	26,7%	6,7%	20,0%	6,7%
Faculdade de Educação Física e Fisioterapia	46,7%	20,0%	6,7%	20,0%	6,7%
Faculdade de Engenharia Civil	31,6%	5,3%	15,8%	36,8%	10,5%
Faculdade de Engenharia Elétrica	31,3%	28,1%	15,6%	25,0%	0,0%
Faculdade de Engenharia Mecânica	27,8%	22,2%	16,7%	27,8%	5,6%
Faculdade de Engenharia Química	61,1%	16,7%	11,1%	11,1%	0,0%
Faculdade de Gestão e Negócios	64,5%	16,1%	12,9%	6,5%	0,0%
Faculdade de Matemática	71,2%	8,5%	5,1%	11,9%	3,4%
Faculdade de Medicina	47,2%	25,0%	11,1%	16,7%	0,0%
Faculdade de Medicina Veterinária	39,3%	17,9%	14,3%	28,6%	0,0%
Faculdade de Odontologia	47,1%	23,5%	5,9%	23,5%	0,0%
Instituto de Artes	41,5%	22,0%	17,1%	17,1%	2,4%



Unidade Acadêmica	Ótimo/Bom	Regular	Fraco/Péssimo	Não conheço	Não se aplica
Instituto de Biologia	50,0%	21,4%	14,3%	14,3%	0,0%
Instituto de Biotecnologia	42,9%	28,6%	14,3%	7,1%	7,1%
Instituto de Ciências Agrárias	32,6%	14,0%	27,9%	16,3%	9,3%
Instituto de Ciências Biomédicas	43,8%	31,3%	25,0%	0,0%	0,0%
Instituto de Ciências Exatas e Naturais do Pontal	46,4%	14,3%	17,9%	21,4%	0,0%
Instituto de Ciências Humanas do Pontal	30,0%	25,0%	30,0%	15,0%	0,0%
Instituto de Ciências Sociais	69,2%	7,7%	15,4%	7,7%	0,0%
Instituto de Economia e Relações Internacionais	60,0%	10,0%	0,0%	20,0%	10,0%
Instituto de Filosofia	25,0%	25,0%	0,0%	25,0%	25,0%
Instituto de Física	35,7%	0,0%	14,3%	35,7%	14,3%
Instituto de Geografia	46,9%	15,6%	21,9%	9,4%	6,3%
Instituto de História	43,8%	25,0%	6,3%	18,8%	6,3%
Instituto de Letras e Linguística	52,2%	10,9%	10,9%	26,1%	0,0%
Instituto de Psicologia	50,0%	20,0%	15,0%	15,0%	0,0%
Instituto de Química	54,3%	20,0%	17,1%	8,6%	0,0%
Total Geral	48,0%	17,2%	13,9%	18,0%	2,9%



Tabela 64 – Programa de Auxílio a Publicações

Unidade Acadêmica	Ótimo/Bom	Regular	Fraco/Péssimo	Não conheço	Não se aplica
Escola de Educação Básica	33,3%	16,7%	33,3%	16,7%	0,0%
Escola Técnica de Saúde	58,3%	25,0%	8,3%	0,0%	8,3%
Faculdade de Administração, Ciências Contábeis, Engenharia de Produção e Serviço Social	13,6%	9,1%	22,7%	54,5%	0,0%
Faculdade de Arquitetura e Urbanismo e Design	66,7%	16,7%	0,0%	16,7%	0,0%
Faculdade de Ciências Contábeis	29,4%	5,9%	23,5%	41,2%	0,0%
Faculdade de Computação	50,0%	13,6%	4,5%	31,8%	0,0%
Faculdade de Direito	15,4%	0,0%	30,8%	53,8%	0,0%
Faculdade de Educação	33,3%	33,3%	6,7%	26,7%	0,0%
Faculdade de Educação Física e Fisioterapia	26,7%	33,3%	6,7%	26,7%	6,7%
Faculdade de Engenharia Civil	20,0%	15,0%	15,0%	45,0%	5,0%
Faculdade de Engenharia Elétrica	31,3%	21,9%	18,8%	28,1%	0,0%
Faculdade de Engenharia Mecânica	22,2%	33,3%	11,1%	27,8%	5,6%
Faculdade de Engenharia Química	33,3%	16,7%	5,6%	44,4%	0,0%
Faculdade de Gestão e Negócios	38,7%	22,6%	12,9%	25,8%	0,0%
Faculdade de Matemática	37,3%	13,6%	5,1%	42,4%	1,7%
Faculdade de Medicina	47,2%	22,2%	19,4%	11,1%	0,0%
Faculdade de Medicina Veterinária	46,4%	21,4%	10,7%	21,4%	0,0%
Faculdade de Odontologia	35,3%	29,4%	5,9%	29,4%	0,0%
Instituto de Artes	34,1%	12,2%	12,2%	36,6%	4,9%



Unidade Acadêmica	Ótimo/Bom	Regular	Fraco/Péssimo	Não conheço	Não se aplica
Instituto de Biologia	38,5%	15,4%	15,4%	30,8%	0,0%
Instituto de Biotecnologia	53,3%	13,3%	13,3%	13,3%	6,7%
Instituto de Ciências Agrárias	31,0%	21,4%	26,2%	19,0%	2,4%
Instituto de Ciências Biomédicas	37,5%	31,3%	31,3%	0,0%	0,0%
Instituto de Ciências Exatas e Naturais do Pontal	28,6%	10,7%	21,4%	35,7%	3,6%
Instituto de Ciências Humanas do Pontal	21,1%	21,1%	31,6%	26,3%	0,0%
Instituto de Ciências Sociais	30,8%	0,0%	23,1%	46,2%	0,0%
Instituto de Economia e Relações Internacionais	35,0%	10,0%	20,0%	25,0%	10,0%
Instituto de Filosofia	0,0%	0,0%	0,0%	75,0%	25,0%
Instituto de Física	23,1%	7,7%	0,0%	53,8%	15,4%
Instituto de Geografia	50,0%	12,5%	18,8%	18,8%	0,0%
Instituto de História	25,0%	18,8%	18,8%	37,5%	0,0%
Instituto de Letras e Linguística	30,4%	13,0%	15,2%	41,3%	0,0%
Instituto de Psicologia	20,0%	20,0%	25,0%	35,0%	0,0%
Instituto de Química	60,0%	20,0%	14,3%	2,9%	2,9%
Total Geral	35,3%	17,2%	15,7%	29,7%	2,1%



Tabela 65 – Programa Doutor Legal

Unidade Acadêmica	Ótimo/Bom	Regular	Fraco/Péssimo	Não conheço	Não se aplica
Escola de Educação Básica	33,3%	0,0%	16,7%	50,0%	0,0%
Escola Técnica de Saúde	8,3%	8,3%	0,0%	66,7%	16,7%
Faculdade de Administração, Ciências Contábeis, Engenharia de Produção e Serviço Social	22,7%	4,5%	4,5%	63,6%	4,5%
Faculdade de Arquitetura e Urbanismo e Design	50,0%	0,0%	0,0%	50,0%	0,0%
Faculdade de Ciências Contábeis	35,3%	5,9%	5,9%	52,9%	0,0%
Faculdade de Computação	31,8%	13,6%	9,1%	45,5%	0,0%
Faculdade de Direito	25,0%	0,0%	0,0%	75,0%	0,0%
Faculdade de Educação	40,0%	0,0%	0,0%	60,0%	0,0%
Faculdade de Educação Física e Fisioterapia	33,3%	6,7%	0,0%	46,7%	13,3%
Faculdade de Engenharia Civil	25,0%	5,0%	5,0%	55,0%	10,0%
Faculdade de Engenharia Elétrica	18,8%	6,3%	3,1%	59,4%	12,5%
Faculdade de Engenharia Mecânica	38,9%	11,1%	0,0%	44,4%	5,6%
Faculdade de Engenharia Química	72,2%	5,6%	5,6%	16,7%	0,0%
Faculdade de Gestão e Negócios	46,7%	3,3%	0,0%	46,7%	3,3%
Faculdade de Matemática	25,4%	3,4%	0,0%	64,4%	6,8%
Faculdade de Medicina	52,8%	2,8%	8,3%	36,1%	0,0%
Faculdade de Medicina Veterinária	42,9%	7,1%	3,6%	46,4%	0,0%
Faculdade de Odontologia	29,4%	0,0%	0,0%	70,6%	0,0%
Instituto de Artes	12,2%	4,9%	2,4%	78,0%	2,4%



Unidade Acadêmica	Ótimo/Bom	Regular	Fraco/Péssimo	Não conheço	Não se aplica
Instituto de Biologia	50,0%	0,0%	14,3%	28,6%	7,1%
Instituto de Biotecnologia	53,3%	6,7%	0,0%	40,0%	0,0%
Instituto de Ciências Agrárias	23,3%	4,7%	2,3%	60,5%	9,3%
Instituto de Ciências Biomédicas	25,0%	25,0%	12,5%	31,3%	6,3%
Instituto de Ciências Exatas e Naturais do Pontal	17,9%	7,1%	14,3%	57,1%	3,6%
Instituto de Ciências Humanas do Pontal	30,0%	5,0%	0,0%	60,0%	5,0%
Instituto de Ciências Sociais	30,8%	0,0%	7,7%	53,8%	7,7%
Instituto de Economia e Relações Internacionais	25,0%	10,0%	5,0%	55,0%	5,0%
Instituto de Filosofia	50,0%	0,0%	0,0%	50,0%	0,0%
Instituto de Física	42,9%	0,0%	7,1%	35,7%	14,3%
Instituto de Geografia	37,5%	3,1%	3,1%	46,9%	9,4%
Instituto de História	37,5%	18,8%	12,5%	31,3%	0,0%
Instituto de Letras e Linguística	21,7%	0,0%	6,5%	71,7%	0,0%
Instituto de Psicologia	25,0%	15,0%	0,0%	55,0%	5,0%
Instituto de Química	51,4%	22,9%	0,0%	20,0%	5,7%
Total Geral	32,4%	6,3%	4,1%	52,5%	4,7%



Tabela 66- Programa de contratação de Professor visitante

Unidade Acadêmica	Ótimo/Bom	Regular	Fraco/Péssimo	Não conheço	Não se aplica
Escola de Educação Básica	33,3%	0,0%	16,7%	50,0%	0,0%
Escola Técnica de Saúde	41,7%	16,7%	0,0%	25,0%	16,7%
Faculdade de Administração, Ciências Contábeis, Engenharia de Produção e Serviço Social	45,5%	9,1%	9,1%	36,4%	0,0%
Faculdade de Arquitetura e Urbanismo e Design	83,3%	0,0%	0,0%	16,7%	0,0%
Faculdade de Ciências Contábeis	82,4%	0,0%	5,9%	11,8%	0,0%
Faculdade de Computação	40,9%	40,9%	9,1%	9,1%	0,0%
Faculdade de Direito	23,1%	7,7%	7,7%	53,8%	7,7%
Faculdade de Educação	46,7%	0,0%	6,7%	46,7%	0,0%
Faculdade de Educação Física e Fisioterapia	66,7%	6,7%	6,7%	6,7%	13,3%
Faculdade de Engenharia Civil	40,0%	15,0%	5,0%	30,0%	10,0%
Faculdade de Engenharia Elétrica	31,3%	12,5%	6,3%	50,0%	0,0%
Faculdade de Engenharia Mecânica	66,7%	11,1%	11,1%	11,1%	0,0%
Faculdade de Engenharia Química	50,0%	0,0%	11,1%	38,9%	0,0%
Faculdade de Gestão e Negócios	64,5%	9,7%	3,2%	22,6%	0,0%
Faculdade de Matemática	40,7%	5,1%	5,1%	40,7%	8,5%
Faculdade de Medicina	61,1%	5,6%	8,3%	25,0%	0,0%
Faculdade de Medicina Veterinária	53,6%	10,7%	7,1%	28,6%	0,0%
Faculdade de Odontologia	47,1%	5,9%	5,9%	41,2%	0,0%
Instituto de Artes	48,8%	9,8%	9,8%	29,3%	2,4%



Unidade Acadêmica	Ótimo/Bom	Regular	Fraco/Péssimo	Não conheço	Não se aplica
Instituto de Biologia	64,3%	14,3%	7,1%	14,3%	0,0%
Instituto de Biotecnologia	80,0%	6,7%	0,0%	13,3%	0,0%
Instituto de Ciências Agrárias	47,6%	21,4%	4,8%	9,5%	16,7%
Instituto de Ciências Biomédicas	37,5%	25,0%	18,8%	18,8%	0,0%
Instituto de Ciências Exatas e Naturais do Pontal	42,9%	3,6%	17,9%	32,1%	3,6%
Instituto de Ciências Humanas do Pontal	45,0%	10,0%	10,0%	30,0%	5,0%
Instituto de Ciências Sociais	38,5%	0,0%	15,4%	38,5%	7,7%
Instituto de Economia e Relações Internacionais	30,0%	15,0%	10,0%	35,0%	10,0%
Instituto de Filosofia	50,0%	0,0%	25,0%	25,0%	0,0%
Instituto de Física	28,6%	21,4%	7,1%	35,7%	7,1%
Instituto de Geografia	65,6%	15,6%	6,3%	9,4%	3,1%
Instituto de História	43,8%	18,8%	12,5%	18,8%	6,3%
Instituto de Letras e Linguística	56,5%	8,7%	4,3%	26,1%	4,3%
Instituto de Psicologia	65,0%	15,0%	5,0%	15,0%	0,0%
Instituto de Química	62,9%	11,4%	5,7%	14,3%	5,7%
Total Geral	50,7%	11,0%	7,6%	26,5%	4,2%



Tabela 67- Divulgação e informações sobre os cursos de Mestrado e Doutorado

Unidade Acadêmica	Ótimo/Bom	Regular	Frac/Péssimo	Não conheço	Não se aplica
Escola de Educação Básica	66,7%	16,7%	16,7%	0,0%	0,0%
Escola Técnica de Saúde	50,0%	33,3%	0,0%	0,0%	16,7%
Faculdade de Administração, Ciências Contábeis, Engenharia de Produção e Serviço Social	59,1%	27,3%	4,5%	9,1%	0,0%
Faculdade de Arquitetura e Urbanismo e Design	66,7%	0,0%	16,7%	16,7%	0,0%
Faculdade de Ciências Contábeis	82,4%	5,9%	11,8%	0,0%	0,0%
Faculdade de Computação	72,7%	13,6%	9,1%	0,0%	4,5%
Faculdade de Direito	53,8%	30,8%	7,7%	7,7%	0,0%
Faculdade de Educação	80,0%	20,0%	0,0%	0,0%	0,0%
Faculdade de Educação Física e Fisioterapia	86,7%	0,0%	13,3%	0,0%	0,0%
Faculdade de Engenharia Civil	60,0%	25,0%	15,0%	0,0%	0,0%
Faculdade de Engenharia Elétrica	46,9%	28,1%	15,6%	6,3%	3,1%
Faculdade de Engenharia Mecânica	61,1%	33,3%	5,6%	0,0%	0,0%
Faculdade de Engenharia Química	55,6%	27,8%	11,1%	5,6%	0,0%
Faculdade de Gestão e Negócios	80,0%	10,0%	3,3%	3,3%	3,3%
Faculdade de Matemática	76,3%	8,5%	3,4%	8,5%	3,4%
Faculdade de Medicina	69,4%	22,2%	5,6%	2,8%	0,0%
Faculdade de Medicina Veterinária	64,3%	25,0%	7,1%	3,6%	0,0%
Faculdade de Odontologia	88,2%	11,8%	0,0%	0,0%	0,0%
Instituto de Artes	70,7%	14,6%	12,2%	2,4%	0,0%



Unidade Acadêmica	Ótimo/Bom	Regular	Fraco/Péssimo	Não conheço	Não se aplica
Instituto de Biologia	64,3%	28,6%	7,1%	0,0%	0,0%
Instituto de Biotecnologia	73,3%	26,7%	0,0%	0,0%	0,0%
Instituto de Ciências Agrárias	72,1%	20,9%	7,0%	0,0%	0,0%
Instituto de Ciências Biomédicas	68,8%	25,0%	6,3%	0,0%	0,0%
Instituto de Ciências Exatas e Naturais do Pontal	57,1%	21,4%	17,9%	3,6%	0,0%
Instituto de Ciências Humanas do Pontal	40,0%	35,0%	20,0%	5,0%	0,0%
Instituto de Ciências Sociais	61,5%	23,1%	15,4%	0,0%	0,0%
Instituto de Economia e Relações Internacionais	70,0%	15,0%	5,0%	10,0%	0,0%
Instituto de Filosofia	75,0%	25,0%	0,0%	0,0%	0,0%
Instituto de Física	35,7%	35,7%	7,1%	21,4%	0,0%
Instituto de Geografia	53,1%	18,8%	15,6%	9,4%	3,1%
Instituto de História	81,3%	6,3%	12,5%	0,0%	0,0%
Instituto de Letras e Linguística	71,7%	13,0%	13,0%	2,2%	0,0%
Instituto de Psicologia	75,0%	15,0%	10,0%	0,0%	0,0%
Instituto de Química	77,1%	17,1%	5,7%	0,0%	0,0%
Total Geral	67,4%	19,1%	8,9%	3,5%	1,0%



Tabela 68 – Programa Institucional de Internacionalização da UFU (UFU-CAPES.prInt)

Unidade Acadêmica	Ótimo/Bom	Regular	Fraco/Péssimo	Não conheço	Não se aplica
Escola de Educação Básica	50,0%	16,7%	16,7%	16,7%	0,0%
Escola Técnica de Saúde	41,7%	8,3%	8,3%	33,3%	8,3%
Faculdade de Administração, Ciências Contábeis, Engenharia de Produção e Serviço Social	45,5%	9,1%	9,1%	31,8%	4,5%
Faculdade de Arquitetura e Urbanismo e Design	66,7%	16,7%	0,0%	16,7%	0,0%
Faculdade de Ciências Contábeis	52,9%	11,8%	17,6%	17,6%	0,0%
Faculdade de Computação	86,4%	9,1%	0,0%	0,0%	4,5%
Faculdade de Direito	38,5%	15,4%	15,4%	30,8%	0,0%
Faculdade de Educação	73,3%	13,3%	0,0%	13,3%	0,0%
Faculdade de Educação Física e Fisioterapia	40,0%	0,0%	6,7%	33,3%	20,0%
Faculdade de Engenharia Civil	55,0%	0,0%	15,0%	25,0%	5,0%
Faculdade de Engenharia Elétrica	34,4%	31,3%	9,4%	25,0%	0,0%
Faculdade de Engenharia Mecânica	66,7%	16,7%	5,6%	11,1%	0,0%
Faculdade de Engenharia Química	77,8%	11,1%	0,0%	11,1%	0,0%
Faculdade de Gestão e Negócios	76,7%	10,0%	3,3%	10,0%	0,0%
Faculdade de Matemática	39,0%	8,5%	6,8%	42,4%	3,4%
Faculdade de Medicina	55,6%	11,1%	11,1%	19,4%	2,8%
Faculdade de Medicina Veterinária	53,6%	14,3%	3,6%	28,6%	0,0%
Faculdade de Odontologia	82,4%	0,0%	0,0%	17,6%	0,0%
Instituto de Artes	53,7%	17,1%	4,9%	19,5%	4,9%



Unidade Acadêmica	Ótimo/Bom	Regular	Fraco/Péssimo	Não conheço	Não se aplica
Instituto de Biologia	71,4%	7,1%	14,3%	7,1%	0,0%
Instituto de Biotecnologia	80,0%	13,3%	0,0%	0,0%	6,7%
Instituto de Ciências Agrárias	51,2%	4,7%	9,3%	25,6%	9,3%
Instituto de Ciências Biomédicas	62,5%	12,5%	0,0%	18,8%	6,3%
Instituto de Ciências Exatas e Naturais do Pontal	42,9%	17,9%	10,7%	28,6%	0,0%
Instituto de Ciências Humanas do Pontal	40,0%	10,0%	20,0%	30,0%	0,0%
Instituto de Ciências Sociais	30,8%	23,1%	15,4%	30,8%	0,0%
Instituto de Economia e Relações Internacionais	60,0%	20,0%	5,0%	10,0%	5,0%
Instituto de Filosofia	75,0%	0,0%	0,0%	25,0%	0,0%
Instituto de Física	50,0%	21,4%	7,1%	14,3%	7,1%
Instituto de Geografia	46,9%	15,6%	15,6%	15,6%	6,3%
Instituto de História	62,5%	25,0%	6,3%	6,3%	0,0%
Instituto de Letras e Linguística	73,9%	4,3%	10,9%	10,9%	0,0%
Instituto de Psicologia	60,0%	10,0%	5,0%	25,0%	0,0%
Instituto de Química	74,3%	20,0%	0,0%	5,7%	0,0%
Total Geral	56,9%	12,5%	7,6%	20,2%	2,9%



Tabela 69 – Rede de Biotério de Roedores (REBIR)

Unidade Acadêmica	Ótimo/Bom	Regular	Fraco/Péssimo	Não conheço	Não se aplica
Escola de Educação Básica	33,3%	0,0%	0,0%	66,7%	0,0%
Escola Técnica de Saúde	33,3%	0,0%	0,0%	33,3%	33,3%
Faculdade de Administração, Ciências Contábeis, Engenharia de Produção e Serviço Social	9,1%	0,0%	0,0%	90,9%	0,0%
Faculdade de Arquitetura e Urbanismo e Design	0,0%	0,0%	0,0%	100,0%	0,0%
Faculdade de Ciências Contábeis	0,0%	5,9%	0,0%	88,2%	5,9%
Faculdade de Computação	9,1%	0,0%	0,0%	77,3%	13,6%
Faculdade de Direito	7,7%	0,0%	0,0%	61,5%	30,8%
Faculdade de Educação	0,0%	0,0%	0,0%	93,3%	6,7%
Faculdade de Educação Física e Fisioterapia	13,3%	0,0%	0,0%	66,7%	20,0%
Faculdade de Engenharia Civil	20,0%	0,0%	0,0%	65,0%	15,0%
Faculdade de Engenharia Elétrica	6,3%	0,0%	0,0%	78,1%	15,6%
Faculdade de Engenharia Mecânica	16,7%	0,0%	0,0%	72,2%	11,1%
Faculdade de Engenharia Química	16,7%	0,0%	0,0%	83,3%	0,0%
Faculdade de Gestão e Negócios	16,1%	0,0%	0,0%	77,4%	6,5%
Faculdade de Matemática	8,6%	3,4%	0,0%	81,0%	6,9%
Faculdade de Medicina	33,3%	0,0%	0,0%	50,0%	16,7%
Faculdade de Medicina Veterinária	67,9%	7,1%	0,0%	25,0%	0,0%
Faculdade de Odontologia	47,1%	0,0%	0,0%	52,9%	0,0%
Instituto de Artes	9,8%	0,0%	0,0%	78,0%	12,2%



Unidade Acadêmica	Ótimo/Bom	Regular	Fraco/Péssimo	Não conheço	Não se aplica
Instituto de Biologia	14,3%	14,3%	0,0%	64,3%	7,1%
Instituto de Biotecnologia	66,7%	0,0%	0,0%	33,3%	0,0%
Instituto de Ciências Agrárias	9,5%	7,1%	0,0%	64,3%	19,0%
Instituto de Ciências Biomédicas	100,0%	0,0%	0,0%	0,0%	0,0%
Instituto de Ciências Exatas e Naturais do Pontal	28,6%	7,1%	3,6%	57,1%	3,6%
Instituto de Ciências Humanas do Pontal	30,0%	5,0%	0,0%	65,0%	0,0%
Instituto de Ciências Sociais	0,0%	7,7%	0,0%	76,9%	15,4%
Instituto de Economia e Relações Internacionais	10,0%	0,0%	5,0%	75,0%	10,0%
Instituto de Filosofia	0,0%	0,0%	0,0%	100,0%	0,0%
Instituto de Física	0,0%	0,0%	0,0%	78,6%	21,4%
Instituto de Geografia	3,1%	3,1%	0,0%	87,5%	6,3%
Instituto de História	0,0%	0,0%	6,3%	62,5%	31,3%
Instituto de Letras e Linguística	6,5%	0,0%	0,0%	89,1%	4,3%
Instituto de Psicologia	10,0%	0,0%	0,0%	75,0%	15,0%
Instituto de Química	25,7%	5,7%	0,0%	40,0%	28,6%
Total Geral	18,5%	2,2%	0,4%	68,1%	10,8%



Tabela 70- Rede de Laboratórios Multiusuário (RELAM)

Unidade Acadêmica	Ótimo/Bom	Regular	Fraco/Péssimo	Não conheço	Não se aplica
Escola de Educação Básica	33,3%	0,0%	0,0%	66,7%	0,0%
Escola Técnica de Saúde	50,0%	8,3%	0,0%	33,3%	8,3%
Faculdade de Administração, Ciências Contábeis, Engenharia de Produção e Serviço Social	18,2%	4,5%	0,0%	72,7%	4,5%
Faculdade de Arquitetura e Urbanismo e Design	16,7%	0,0%	0,0%	83,3%	0,0%
Faculdade de Ciências Contábeis	5,9%	0,0%	0,0%	94,1%	0,0%
Faculdade de Computação	9,1%	0,0%	4,5%	77,3%	9,1%
Faculdade de Direito	7,7%	0,0%	0,0%	76,9%	15,4%
Faculdade de Educação	6,7%	6,7%	0,0%	80,0%	6,7%
Faculdade de Educação Física e Fisioterapia	33,3%	0,0%	0,0%	53,3%	13,3%
Faculdade de Engenharia Civil	50,0%	20,0%	5,0%	20,0%	5,0%
Faculdade de Engenharia Elétrica	21,9%	6,3%	3,1%	62,5%	6,3%
Faculdade de Engenharia Mecânica	33,3%	5,6%	11,1%	44,4%	5,6%
Faculdade de Engenharia Química	77,8%	5,6%	0,0%	11,1%	5,6%
Faculdade de Gestão e Negócios	32,3%	0,0%	3,2%	61,3%	3,2%
Faculdade de Matemática	16,9%	3,4%	1,7%	74,6%	3,4%
Faculdade de Medicina	36,1%	5,6%	0,0%	52,8%	5,6%
Faculdade de Medicina Veterinária	67,9%	10,7%	3,6%	17,9%	0,0%
Faculdade de Odontologia	47,1%	0,0%	0,0%	52,9%	0,0%
Instituto de Artes	24,4%	0,0%	2,4%	65,9%	7,3%



Unidade Acadêmica	Ótimo/Bom	Regular	Fraco/Péssimo	Não conheço	Não se aplica
Instituto de Biologia	50,0%	7,1%	0,0%	35,7%	7,1%
Instituto de Biotecnologia	66,7%	6,7%	0,0%	26,7%	0,0%
Instituto de Ciências Agrárias	33,3%	16,7%	2,4%	38,1%	9,5%
Instituto de Ciências Biomédicas	81,3%	18,8%	0,0%	0,0%	0,0%
Instituto de Ciências Exatas e Naturais do Pontal	42,9%	17,9%	3,6%	35,7%	0,0%
Instituto de Ciências Humanas do Pontal	42,1%	26,3%	5,3%	26,3%	0,0%
Instituto de Ciências Sociais	7,7%	0,0%	0,0%	84,6%	7,7%
Instituto de Economia e Relações Internacionais	20,0%	5,0%	5,0%	65,0%	5,0%
Instituto de Filosofia	0,0%	0,0%	0,0%	100,0%	0,0%
Instituto de Física	46,2%	15,4%	7,7%	23,1%	7,7%
Instituto de Geografia	28,1%	3,1%	3,1%	56,3%	9,4%
Instituto de História	18,8%	12,5%	0,0%	50,0%	18,8%
Instituto de Letras e Linguística	21,7%	2,2%	4,3%	69,6%	2,2%
Instituto de Psicologia	20,0%	5,0%	0,0%	70,0%	5,0%
Instituto de Química	82,9%	17,1%	0,0%	0,0%	0,0%
Total Geral	34,2%	7,1%	2,2%	51,5%	5,0%



Abaixo, estão as tabelas com os resultados dos docentes em relação às **atividades de ensino de graduação e pós-graduação** da Universidade Federal de Uberlândia.

Tabela 71- A disponibilização de recursos didático-pedagógicos (Moodle, laboratórios, recursos midiáticos, etc)

Unidade Acadêmica	Ótimo/Bom	Regular	Fraco/Péssimo	Não conheço	Não se aplica
Escola de Educação Básica	66,7%	33,3%	0,0%	0,0%	0,0%
Escola Técnica de Saúde	50,0%	8,3%	8,3%	0,0%	33,3%
Faculdade de Administração, Ciências Contábeis, Engenharia de Produção e Serviço Social	72,7%	22,7%	4,5%	0,0%	0,0%
Faculdade de Arquitetura e Urbanismo e Design	66,7%	16,7%	16,7%	0,0%	0,0%
Faculdade de Ciências Contábeis	76,5%	17,6%	5,9%	0,0%	0,0%
Faculdade de Computação	77,3%	22,7%	0,0%	0,0%	0,0%
Faculdade de Direito	53,8%	46,2%	0,0%	0,0%	0,0%
Faculdade de Educação	60,0%	20,0%	13,3%	0,0%	6,7%
Faculdade de Educação Física e Fisioterapia	57,1%	35,7%	7,1%	0,0%	0,0%
Faculdade de Engenharia Civil	85,0%	10,0%	5,0%	0,0%	0,0%
Faculdade de Engenharia Elétrica	68,8%	21,9%	9,4%	0,0%	0,0%
Faculdade de Engenharia Mecânica	72,2%	16,7%	11,1%	0,0%	0,0%
Faculdade de Engenharia Química	72,2%	22,2%	5,6%	0,0%	0,0%
Faculdade de Gestão e Negócios	74,2%	16,1%	9,7%	0,0%	0,0%
Faculdade de Matemática	76,3%	11,9%	10,2%	1,7%	0,0%
Faculdade de Medicina	77,8%	16,7%	5,6%	0,0%	0,0%



Unidade Acadêmica	Ótimo/Bom	Regular	Fraco/Péssimo	Não conheço	Não se aplica
Faculdade de Medicina Veterinária	71,4%	25,0%	3,6%	0,0%	0,0%
Faculdade de Odontologia	70,6%	11,8%	5,9%	5,9%	5,9%
Instituto de Artes	58,5%	31,7%	7,3%	2,4%	0,0%
Instituto de Biologia	78,6%	7,1%	14,3%	0,0%	0,0%
Instituto de Biotecnologia	86,7%	6,7%	6,7%	0,0%	0,0%
Instituto de Ciências Agrárias	69,0%	11,9%	19,0%	0,0%	0,0%
Instituto de Ciências Biomédicas	43,8%	50,0%	6,3%	0,0%	0,0%
Instituto de Ciências Exatas e Naturais do Pontal	78,6%	17,9%	3,6%	0,0%	0,0%
Instituto de Ciências Humanas do Pontal	55,0%	20,0%	25,0%	0,0%	0,0%
Instituto de Ciências Sociais	53,8%	46,2%	0,0%	0,0%	0,0%
Instituto de Economia e Relações Internacionais	65,0%	20,0%	10,0%	5,0%	0,0%
Instituto de Filosofia	50,0%	50,0%	0,0%	0,0%	0,0%
Instituto de Física	64,3%	21,4%	7,1%	7,1%	0,0%
Instituto de Geografia	78,1%	12,5%	9,4%	0,0%	0,0%
Instituto de História	43,8%	43,8%	12,5%	0,0%	0,0%
Instituto de Letras e Linguística	87,0%	10,9%	2,2%	0,0%	0,0%
Instituto de Psicologia	50,0%	30,0%	15,0%	5,0%	0,0%
Instituto de Química	70,6%	23,5%	5,9%	0,0%	0,0%
Total Geral	69,8%	20,5%	8,1%	0,8%	0,8%



Tabela 72 – A correspondência entre o(s) Projeto(s) Pedagógico(s) do(s) curso(s) em que você atual e o(s) Perfil (is) real (is) do(s) Egresso(s) dos referidos cursos

Unidade Acadêmica	Ótimo/Bom	Regular	Fraco/Péssimo	Não conheço	Não se aplica
Escola de Educação Básica	83,3%	0,0%	0,0%	0,0%	16,7%
Escola Técnica de Saúde	50,0%	8,3%	0,0%	0,0%	41,7%
Faculdade de Administração, Ciências Contábeis, Engenharia de Produção e Serviço Social	90,9%	4,5%	0,0%	4,5%	0,0%
Faculdade de Arquitetura e Urbanismo e Design	100,0%	0,0%	0,0%	0,0%	0,0%
Faculdade de Ciências Contábeis	52,9%	47,1%	0,0%	0,0%	0,0%
Faculdade de Computação	90,9%	9,1%	0,0%	0,0%	0,0%
Faculdade de Direito	61,5%	7,7%	30,8%	0,0%	0,0%
Faculdade de Educação	73,3%	13,3%	13,3%	0,0%	0,0%
Faculdade de Educação Física e Fisioterapia	53,3%	40,0%	6,7%	0,0%	0,0%
Faculdade de Engenharia Civil	65,0%	20,0%	5,0%	5,0%	5,0%
Faculdade de Engenharia Elétrica	78,1%	18,8%	3,1%	0,0%	0,0%
Faculdade de Engenharia Mecânica	77,8%	16,7%	0,0%	5,6%	0,0%
Faculdade de Engenharia Química	77,8%	11,1%	11,1%	0,0%	0,0%
Faculdade de Gestão e Negócios	67,7%	19,4%	3,2%	9,7%	0,0%
Faculdade de Matemática	64,4%	22,0%	8,5%	3,4%	1,7%
Faculdade de Medicina	72,2%	22,2%	0,0%	5,6%	0,0%
Faculdade de Medicina Veterinária	89,3%	10,7%	0,0%	0,0%	0,0%
Faculdade de Odontologia	100,0%	0,0%	0,0%	0,0%	0,0%
Instituto de Artes	80,5%	14,6%	2,4%	2,4%	0,0%



Unidade Acadêmica	Ótimo/Bom	Regular	Fraco/Péssimo	Não conheço	Não se aplica
Instituto de Biologia	64,3%	28,6%	7,1%	0,0%	0,0%
Instituto de Biotecnologia	80,0%	6,7%	0,0%	13,3%	0,0%
Instituto de Ciências Agrárias	74,4%	23,3%	0,0%	0,0%	2,3%
Instituto de Ciências Biomédicas	62,5%	37,5%	0,0%	0,0%	0,0%
Instituto de Ciências Exatas e Naturais do Pontal	71,4%	28,6%	0,0%	0,0%	0,0%
Instituto de Ciências Humanas do Pontal	50,0%	30,0%	20,0%	0,0%	0,0%
Instituto de Ciências Sociais	84,6%	15,4%	0,0%	0,0%	0,0%
Instituto de Economia e Relações Internacionais	65,0%	25,0%	10,0%	0,0%	0,0%
Instituto de Filosofia	100,0%	0,0%	0,0%	0,0%	0,0%
Instituto de Física	57,1%	21,4%	7,1%	7,1%	7,1%
Instituto de Geografia	78,1%	3,1%	12,5%	3,1%	3,1%
Instituto de História	81,3%	12,5%	6,3%	0,0%	0,0%
Instituto de Letras e Linguística	80,4%	8,7%	10,9%	0,0%	0,0%
Instituto de Psicologia	70,0%	20,0%	10,0%	0,0%	0,0%
Instituto de Química	71,4%	22,9%	2,9%	2,9%	0,0%
Total Geral	73,6%	17,8%	5,1%	2,1%	1,4%



Tabela 73 – As normas de graduação, legislação e calendários

Unidade Acadêmica	Ótimo/Bom	Regular	Fraco/Péssimo	Não conheço	Não se aplica
Escola de Educação Básica	66,7%	16,7%	16,7%	0,0%	0,0%
Escola Técnica de Saúde	66,7%	16,7%	0,0%	0,0%	16,7%
Faculdade de Administração, Ciências Contábeis, Engenharia de Produção e Serviço Social	68,2%	13,6%	18,2%	0,0%	0,0%
Faculdade de Arquitetura e Urbanismo e Design	66,7%	33,3%	0,0%	0,0%	0,0%
Faculdade de Ciências Contábeis	47,1%	23,5%	29,4%	0,0%	0,0%
Faculdade de Computação	59,1%	22,7%	18,2%	0,0%	0,0%
Faculdade de Direito	53,8%	15,4%	30,8%	0,0%	0,0%
Faculdade de Educação	60,0%	26,7%	13,3%	0,0%	0,0%
Faculdade de Educação Física e Fisioterapia	66,7%	26,7%	6,7%	0,0%	0,0%
Faculdade de Engenharia Civil	55,0%	40,0%	5,0%	0,0%	0,0%
Faculdade de Engenharia Elétrica	34,4%	28,1%	37,5%	0,0%	0,0%
Faculdade de Engenharia Mecânica	55,6%	22,2%	22,2%	0,0%	0,0%
Faculdade de Engenharia Química	50,0%	27,8%	22,2%	0,0%	0,0%
Faculdade de Gestão e Negócios	74,2%	6,5%	19,4%	0,0%	0,0%
Faculdade de Matemática	44,1%	23,7%	32,2%	0,0%	0,0%
Faculdade de Medicina	74,3%	17,1%	8,6%	0,0%	0,0%
Faculdade de Medicina Veterinária	64,3%	25,0%	10,7%	0,0%	0,0%
Faculdade de Odontologia	82,4%	11,8%	0,0%	5,9%	0,0%
Instituto de Artes	65,9%	26,8%	7,3%	0,0%	0,0%



Unidade Acadêmica	Ótimo/Bom	Regular	Fraco/Péssimo	Não conheço	Não se aplica
Instituto de Biologia	35,7%	42,9%	21,4%	0,0%	0,0%
Instituto de Biotecnologia	73,3%	6,7%	20,0%	0,0%	0,0%
Instituto de Ciências Agrárias	60,5%	25,6%	14,0%	0,0%	0,0%
Instituto de Ciências Biomédicas	50,0%	37,5%	12,5%	0,0%	0,0%
Instituto de Ciências Exatas e Naturais do Pontal	57,1%	28,6%	14,3%	0,0%	0,0%
Instituto de Ciências Humanas do Pontal	40,0%	35,0%	25,0%	0,0%	0,0%
Instituto de Ciências Sociais	38,5%	46,2%	15,4%	0,0%	0,0%
Instituto de Economia e Relações Internacionais	45,0%	25,0%	30,0%	0,0%	0,0%
Instituto de Filosofia	50,0%	50,0%	0,0%	0,0%	0,0%
Instituto de Física	35,7%	42,9%	14,3%	7,1%	0,0%
Instituto de Geografia	62,5%	28,1%	9,4%	0,0%	0,0%
Instituto de História	18,8%	43,8%	37,5%	0,0%	0,0%
Instituto de Letras e Linguística	60,9%	19,6%	19,6%	0,0%	0,0%
Instituto de Psicologia	40,0%	20,0%	40,0%	0,0%	0,0%
Instituto de Química	71,4%	22,9%	5,7%	0,0%	0,0%
Total Geral	56,6%	24,9%	18,0%	0,3%	0,3%



Tabela 74 – A atuação do(s) NDE(s) em suas atribuições

Unidade Acadêmica	Ótimo/Bom	Regular	Fraco/Péssimo	Não conheço	Não se aplica
Escola de Educação Básica	66,7%	0,0%	0,0%	33,3%	0,0%
Escola Técnica de Saúde	58,3%	8,3%	0,0%	0,0%	33,3%
Faculdade de Administração, Ciências Contábeis, Engenharia de Produção e Serviço Social	90,9%	4,5%	4,5%	0,0%	0,0%
Faculdade de Arquitetura e Urbanismo e Design	100,0%	0,0%	0,0%	0,0%	0,0%
Faculdade de Ciências Contábeis	64,7%	11,8%	11,8%	11,8%	0,0%
Faculdade de Computação	77,3%	18,2%	4,5%	0,0%	0,0%
Faculdade de Direito	46,2%	15,4%	15,4%	23,1%	0,0%
Faculdade de Educação	26,7%	46,7%	20,0%	6,7%	0,0%
Faculdade de Educação Física e Fisioterapia	80,0%	13,3%	6,7%	0,0%	0,0%
Faculdade de Engenharia Civil	65,0%	20,0%	10,0%	5,0%	0,0%
Faculdade de Engenharia Elétrica	65,6%	28,1%	6,3%	0,0%	0,0%
Faculdade de Engenharia Mecânica	27,8%	16,7%	50,0%	5,6%	0,0%
Faculdade de Engenharia Química	55,6%	27,8%	16,7%	0,0%	0,0%
Faculdade de Gestão e Negócios	90,3%	6,5%	3,2%	0,0%	0,0%
Faculdade de Matemática	74,6%	16,9%	3,4%	5,1%	0,0%
Faculdade de Medicina	86,1%	5,6%	8,3%	0,0%	0,0%
Faculdade de Medicina Veterinária	64,3%	25,0%	3,6%	3,6%	3,6%
Faculdade de Odontologia	76,5%	11,8%	5,9%	5,9%	0,0%
Instituto de Artes	80,5%	14,6%	2,4%	0,0%	2,4%



Unidade Acadêmica	Ótimo/Bom	Regular	Fraco/Péssimo	Não conheço	Não se aplica
Instituto de Biologia	57,1%	14,3%	28,6%	0,0%	0,0%
Instituto de Biotecnologia	73,3%	20,0%	0,0%	0,0%	6,7%
Instituto de Ciências Agrárias	76,7%	18,6%	4,7%	0,0%	0,0%
Instituto de Ciências Biomédicas	56,3%	31,3%	12,5%	0,0%	0,0%
Instituto de Ciências Exatas e Naturais do Pontal	75,0%	17,9%	7,1%	0,0%	0,0%
Instituto de Ciências Humanas do Pontal	55,0%	30,0%	15,0%	0,0%	0,0%
Instituto de Ciências Sociais	76,9%	15,4%	7,7%	0,0%	0,0%
Instituto de Economia e Relações Internacionais	75,0%	15,0%	10,0%	0,0%	0,0%
Instituto de Filosofia	100,0%	0,0%	0,0%	0,0%	0,0%
Instituto de Física	50,0%	14,3%	14,3%	7,1%	14,3%
Instituto de Geografia	68,8%	15,6%	9,4%	0,0%	6,3%
Instituto de História	68,8%	18,8%	12,5%	0,0%	0,0%
Instituto de Letras e Linguística	76,1%	6,5%	15,2%	2,2%	0,0%
Instituto de Psicologia	45,0%	35,0%	20,0%	0,0%	0,0%
Instituto de Química	85,7%	14,3%	0,0%	0,0%	0,0%
Total Geral	70,5%	16,8%	9,0%	2,2%	1,4%



Tabela 75 – O processo de seleção dos discentes ingressantes na pós-graduação

Unidade Acadêmica	Ótimo/Bom	Regular	Fraco/Péssimo	Não conheço	Não se aplica
Escola de Educação Básica	100,0%	0,0%	0,0%	0,0%	0,0%
Escola Técnica de Saúde	50,0%	16,7%	0,0%	0,0%	33,3%
Faculdade de Administração, Ciências Contábeis, Engenharia de Produção e Serviço Social	45,5%	9,1%	0,0%	27,3%	18,2%
Faculdade de Arquitetura e Urbanismo e Design	50,0%	0,0%	0,0%	50,0%	0,0%
Faculdade de Ciências Contábeis	52,9%	41,2%	0,0%	5,9%	0,0%
Faculdade de Computação	59,1%	18,2%	13,6%	9,1%	0,0%
Faculdade de Direito	38,5%	38,5%	23,1%	0,0%	0,0%
Faculdade de Educação	66,7%	33,3%	0,0%	0,0%	0,0%
Faculdade de Educação Física e Fisioterapia	66,7%	6,7%	6,7%	6,7%	13,3%
Faculdade de Engenharia Civil	50,0%	30,0%	10,0%	5,0%	5,0%
Faculdade de Engenharia Elétrica	43,8%	28,1%	15,6%	9,4%	3,1%
Faculdade de Engenharia Mecânica	61,1%	27,8%	0,0%	5,6%	5,6%
Faculdade de Engenharia Química	72,2%	11,1%	11,1%	5,6%	0,0%
Faculdade de Gestão e Negócios	67,7%	6,5%	6,5%	9,7%	9,7%
Faculdade de Matemática	45,8%	13,6%	10,2%	23,7%	6,8%
Faculdade de Medicina	72,2%	13,9%	2,8%	8,3%	2,8%
Faculdade de Medicina Veterinária	60,7%	25,0%	0,0%	14,3%	0,0%
Faculdade de Odontologia	82,4%	5,9%	0,0%	5,9%	5,9%
Instituto de Artes	67,5%	5,0%	5,0%	10,0%	12,5%



Unidade Acadêmica	Ótimo/Bom	Regular	Fraco/Péssimo	Não conheço	Não se aplica
Instituto de Biologia	78,6%	21,4%	0,0%	0,0%	0,0%
Instituto de Biotecnologia	80,0%	6,7%	6,7%	6,7%	0,0%
Instituto de Ciências Agrárias	53,5%	16,3%	4,7%	18,6%	7,0%
Instituto de Ciências Biomédicas	62,5%	25,0%	0,0%	12,5%	0,0%
Instituto de Ciências Exatas e Naturais do Pontal	50,0%	10,7%	0,0%	28,6%	10,7%
Instituto de Ciências Humanas do Pontal	40,0%	25,0%	5,0%	30,0%	0,0%
Instituto de Ciências Sociais	61,5%	23,1%	7,7%	7,7%	0,0%
Instituto de Economia e Relações Internacionais	80,0%	10,0%	5,0%	5,0%	0,0%
Instituto de Filosofia	50,0%	50,0%	0,0%	0,0%	0,0%
Instituto de Física	50,0%	14,3%	7,1%	14,3%	14,3%
Instituto de Geografia	56,3%	18,8%	9,4%	12,5%	3,1%
Instituto de História	81,3%	0,0%	6,3%	6,3%	6,3%
Instituto de Letras e Linguística	66,7%	13,3%	13,3%	0,0%	6,7%
Instituto de Psicologia	50,0%	20,0%	10,0%	20,0%	0,0%
Instituto de Química	76,5%	17,6%	2,9%	2,9%	0,0%
Total Geral	60,4%	16,7%	6,2%	11,4%	5,3%



Tabela 76 – O processo de credenciamento do docente na pós-graduação

Unidade Acadêmica	Ótimo/Bom	Regular	Fraco/Péssimo	Não conheço	Não se aplica
Escola de Educação Básica	66,7%	33,3%	0,0%	0,0%	0,0%
Escola Técnica de Saúde	41,7%	8,3%	25,0%	0,0%	25,0%
Faculdade de Administração, Ciências Contábeis, Engenharia de Produção e Serviço Social	22,7%	18,2%	4,5%	45,5%	9,1%
Faculdade de Arquitetura e Urbanismo e Design	66,7%	0,0%	0,0%	33,3%	0,0%
Faculdade de Ciências Contábeis	70,6%	11,8%	17,6%	0,0%	0,0%
Faculdade de Computação	63,6%	22,7%	4,5%	4,5%	4,5%
Faculdade de Direito	53,8%	46,2%	0,0%	0,0%	0,0%
Faculdade de Educação	53,3%	46,7%	0,0%	0,0%	0,0%
Faculdade de Educação Física e Fisioterapia	46,7%	26,7%	13,3%	0,0%	13,3%
Faculdade de Engenharia Civil	55,0%	35,0%	0,0%	5,0%	5,0%
Faculdade de Engenharia Elétrica	34,4%	31,3%	34,4%	0,0%	0,0%
Faculdade de Engenharia Mecânica	44,4%	38,9%	11,1%	5,6%	0,0%
Faculdade de Engenharia Química	83,3%	0,0%	5,6%	11,1%	0,0%
Faculdade de Gestão e Negócios	61,3%	9,7%	16,1%	9,7%	3,2%
Faculdade de Matemática	55,9%	18,6%	10,2%	11,9%	3,4%
Faculdade de Medicina	55,6%	13,9%	19,4%	11,1%	0,0%
Faculdade de Medicina Veterinária	82,1%	10,7%	0,0%	7,1%	0,0%
Faculdade de Odontologia	76,5%	11,8%	0,0%	0,0%	11,8%
Instituto de Artes	55,0%	12,5%	5,0%	15,0%	12,5%



Unidade Acadêmica	Ótimo/Bom	Regular	Fraco/Péssimo	Não conheço	Não se aplica
Instituto de Biologia	92,9%	7,1%	0,0%	0,0%	0,0%
Instituto de Biotecnologia	80,0%	13,3%	6,7%	0,0%	0,0%
Instituto de Ciências Agrárias	55,8%	16,3%	9,3%	14,0%	4,7%
Instituto de Ciências Biomédicas	50,0%	31,3%	6,3%	6,3%	6,3%
Instituto de Ciências Exatas e Naturais do Pontal	51,9%	18,5%	11,1%	14,8%	3,7%
Instituto de Ciências Humanas do Pontal	50,0%	30,0%	5,0%	15,0%	0,0%
Instituto de Ciências Sociais	53,8%	38,5%	0,0%	7,7%	0,0%
Instituto de Economia e Relações Internacionais	65,0%	25,0%	10,0%	0,0%	0,0%
Instituto de Filosofia	75,0%	0,0%	25,0%	0,0%	0,0%
Instituto de Física	42,9%	14,3%	21,4%	14,3%	7,1%
Instituto de Geografia	65,6%	15,6%	3,1%	12,5%	3,1%
Instituto de História	60,0%	20,0%	6,7%	6,7%	6,7%
Instituto de Letras e Linguística	78,3%	6,5%	8,7%	0,0%	6,5%
Instituto de Psicologia	55,0%	30,0%	5,0%	5,0%	5,0%
Instituto de Química	82,9%	5,7%	8,6%	2,9%	0,0%
Total Geral	60,1%	18,5%	9,2%	8,3%	3,9%



Tabela 77 – As práticas institucionais para a criação de programas de pós-graduação

Unidade Acadêmica	Ótimo/Bom	Regular	Fraco/Péssimo	Não conheço	Não se aplica
Escola de Educação Básica	83,3%	16,7%	0,0%	0,0%	0,0%
Escola Técnica de Saúde	41,7%	16,7%	0,0%	8,3%	33,3%
Faculdade de Administração, Ciências Contábeis, Engenharia de Produção e Serviço Social	50,0%	18,2%	4,5%	27,3%	0,0%
Faculdade de Arquitetura e Urbanismo e Design	66,7%	0,0%	0,0%	33,3%	0,0%
Faculdade de Ciências Contábeis	58,8%	5,9%	0,0%	35,3%	0,0%
Faculdade de Computação	59,1%	0,0%	0,0%	40,9%	0,0%
Faculdade de Direito	30,8%	30,8%	23,1%	15,4%	0,0%
Faculdade de Educação	40,0%	13,3%	13,3%	26,7%	6,7%
Faculdade de Educação Física e Fisioterapia	33,3%	26,7%	26,7%	6,7%	6,7%
Faculdade de Engenharia Civil	55,0%	15,0%	10,0%	15,0%	5,0%
Faculdade de Engenharia Elétrica	25,0%	28,1%	9,4%	31,3%	6,3%
Faculdade de Engenharia Mecânica	50,0%	5,6%	5,6%	27,8%	11,1%
Faculdade de Engenharia Química	50,0%	5,6%	11,1%	33,3%	0,0%
Faculdade de Gestão e Negócios	67,7%	12,9%	3,2%	9,7%	6,5%
Faculdade de Matemática	43,1%	17,2%	0,0%	36,2%	3,4%
Faculdade de Medicina	45,7%	14,3%	17,1%	20,0%	2,9%
Faculdade de Medicina Veterinária	53,6%	10,7%	0,0%	35,7%	0,0%
Faculdade de Odontologia	56,3%	0,0%	0,0%	31,3%	12,5%
Instituto de Artes	48,8%	17,1%	2,4%	26,8%	4,9%



Unidade Acadêmica	Ótimo/Bom	Regular	Fraco/Péssimo	Não conheço	Não se aplica
Instituto de Biologia	57,1%	7,1%	14,3%	14,3%	7,1%
Instituto de Biotecnologia	66,7%	0,0%	0,0%	33,3%	0,0%
Instituto de Ciências Agrárias	48,8%	9,3%	7,0%	27,9%	7,0%
Instituto de Ciências Biomédicas	56,3%	12,5%	12,5%	18,8%	0,0%
Instituto de Ciências Exatas e Naturais do Pontal	46,4%	7,1%	14,3%	28,6%	3,6%
Instituto de Ciências Humanas do Pontal	55,0%	25,0%	10,0%	10,0%	0,0%
Instituto de Ciências Sociais	46,2%	7,7%	7,7%	38,5%	0,0%
Instituto de Economia e Relações Internacionais	60,0%	15,0%	0,0%	20,0%	5,0%
Instituto de Filosofia	75,0%	0,0%	25,0%	0,0%	0,0%
Instituto de Física	28,6%	14,3%	14,3%	28,6%	14,3%
Instituto de Geografia	43,8%	6,3%	12,5%	31,3%	6,3%
Instituto de História	60,0%	13,3%	6,7%	13,3%	6,7%
Instituto de Letras e Linguística	56,5%	10,9%	0,0%	28,3%	4,3%
Instituto de Psicologia	44,4%	16,7%	5,6%	33,3%	0,0%
Instituto de Química	67,6%	14,7%	2,9%	11,8%	2,9%
Total Geral	50,6%	12,9%	6,6%	25,4%	4,5%



Abaixo, estão as tabelas com as avaliações dos segmentos docentes e técnicos administrativos sobre a eficácia dos Canais de Comunicação Institucional: Portal UFU, Portal Comunica UFU, Portal de Eventos, Páginas e Perfis Institucionais nas mídias sociais (facebook.com/ComunicacaoUFU, Twitter @UFU_Oficial, Instagram @ufu_oficial, linkedin.com/school/ufuoficial, Telegram: t.me/comunicacienciaufu e youtube.com/c/CanaldaUFU) e Podcast Ciência ao Pé do Ouvido.

Tabela 78 – Avaliação dos docentes sobre a eficácia dos Canais de Comunicação Institucional

Unidade Acadêmica	Ótimo/Bom	Regular	Fraco/Péssimo	Não conheço	Não se aplica
Escola de Educação Básica	66,7%	16,7%	16,7%	0,0%	0,0%
Escola Técnica de Saúde	83,3%	8,3%	0,0%	0,0%	8,3%
Faculdade de Administração, Ciências Contábeis, Engenharia de Produção e Serviço Social	72,7%	22,7%	4,5%	0,0%	0,0%
Faculdade de Arquitetura e Urbanismo e Design	100,0%	0,0%	0,0%	0,0%	0,0%
Faculdade de Ciências Contábeis	88,2%	5,9%	5,9%	0,0%	0,0%
Faculdade de Computação	90,9%	4,5%	4,5%	0,0%	0,0%
Faculdade de Direito	69,2%	15,4%	15,4%	0,0%	0,0%
Faculdade de Educação	73,3%	13,3%	13,3%	0,0%	0,0%
Faculdade de Educação Física e Fisioterapia	86,7%	13,3%	0,0%	0,0%	0,0%
Faculdade de Engenharia Civil	65,0%	25,0%	5,0%	5,0%	0,0%
Faculdade de Engenharia Elétrica	59,4%	25,0%	9,4%	6,3%	0,0%
Faculdade de Engenharia Mecânica	66,7%	22,2%	11,1%	0,0%	0,0%
Faculdade de Engenharia Química	83,3%	5,6%	5,6%	5,6%	0,0%
Faculdade de Gestão e Negócios	71,0%	12,9%	12,9%	0,0%	3,2%



Unidade Acadêmica	Ótimo/Bom	Regular	Fraco/Péssimo	Não conheço	Não se aplica
Faculdade de Matemática	74,6%	16,9%	5,1%	0,0%	3,4%
Faculdade de Medicina	86,1%	11,1%	2,8%	0,0%	0,0%
Faculdade de Medicina Veterinária	78,6%	17,9%	3,6%	0,0%	0,0%
Faculdade de Odontologia	82,4%	17,6%	0,0%	0,0%	0,0%
Instituto de Artes	75,6%	17,1%	4,9%	2,4%	0,0%
Instituto de Biologia	71,4%	21,4%	7,1%	0,0%	0,0%
Instituto de Biotecnologia	73,3%	6,7%	20,0%	0,0%	0,0%
Instituto de Ciências Agrárias	60,5%	23,3%	11,6%	2,3%	2,3%
Instituto de Ciências Biomédicas	81,3%	18,8%	0,0%	0,0%	0,0%
Instituto de Ciências Exatas e Naturais do Pontal	71,4%	21,4%	7,1%	0,0%	0,0%
Instituto de Ciências Humanas do Pontal	60,0%	35,0%	5,0%	0,0%	0,0%
Instituto de Ciências Sociais	69,2%	15,4%	15,4%	0,0%	0,0%
Instituto de Economia e Relações Internacionais	65,0%	25,0%	10,0%	0,0%	0,0%
Instituto de Filosofia	75,0%	25,0%	0,0%	0,0%	0,0%
Instituto de Física	57,1%	21,4%	14,3%	7,1%	0,0%
Instituto de Geografia	68,8%	25,0%	6,3%	0,0%	0,0%
Instituto de História	81,3%	18,8%	0,0%	0,0%	0,0%
Instituto de Letras e Linguística	78,3%	15,2%	6,5%	0,0%	0,0%
Instituto de Psicologia	75,0%	20,0%	5,0%	0,0%	0,0%
Instituto de Química	74,3%	20,0%	2,9%	2,9%	0,0%
Total Geral	73,8%	17,8%	6,7%	1,0%	0,7%



Tabela 79- Avaliação dos técnicos administrativos sobre a eficácia dos Canais de Comunicação Institucional

Unidade Acadêmica ou Administrativa	Ótimo/Bom	Regular	Fraco/Péssimo	Não conheço	Não se aplica
Auditoria Geral	100,0%	0,0%	0,0%	0,0%	0,0%
Centro de Tecnologia da Informação e Comunicação	58,3%	33,3%	8,3%	0,0%	0,0%
Diretoria de Comunicação Social	87,5%	0,0%	12,5%	0,0%	0,0%
Editora da Universidade Federal de Uberlândia	50,0%	50,0%	0,0%	0,0%	0,0%
Escola de Educação Básica	100,0%	0,0%	0,0%	0,0%	0,0%
Escola Técnica de Saúde	70,0%	30,0%	0,0%	0,0%	0,0%
Faculdade de Administração, Ciências Contábeis, Engenharia de Produção e Serviço Social	60,0%	20,0%	20,0%	0,0%	0,0%
Faculdade de Arquitetura e Urbanismo	87,5%	0,0%	12,5%	0,0%	0,0%
Faculdade de Ciências Contábeis	75,0%	12,5%	0,0%	12,5%	0,0%
Faculdade de Ciências Integradas do Pontal	100,0%	0,0%	0,0%	0,0%	0,0%
Faculdade de Computação	88,9%	0,0%	11,1%	0,0%	0,0%
Faculdade de Direito	33,3%	33,3%	33,3%	0,0%	0,0%
Faculdade de Educação	87,5%	12,5%	0,0%	0,0%	0,0%
Faculdade de Educação Física e Fisioterapia	75,0%	8,3%	16,7%	0,0%	0,0%
Faculdade de Engenharia Civil	100,0%	0,0%	0,0%	0,0%	0,0%
Faculdade de Engenharia Elétrica	100,0%	0,0%	0,0%	0,0%	0,0%
Faculdade de Engenharia Mecânica	83,3%	0,0%	16,7%	0,0%	0,0%
Faculdade de Engenharia Química	90,9%	9,1%	0,0%	0,0%	0,0%
Faculdade de Gestão e Negócios	88,9%	11,1%	0,0%	0,0%	0,0%



Unidade Acadêmica ou Administrativa	Ótimo/Bom	Regular	Fraco/Péssimo	Não conheço	Não se aplica
Faculdade de Matemática	80,0%	20,0%	0,0%	0,0%	0,0%
Faculdade de Medicina	85,7%	7,1%	0,0%	0,0%	7,1%
Faculdade de Medicina Veterinária	90,9%	0,0%	0,0%	9,1%	0,0%
Faculdade de Odontologia	50,0%	25,0%	25,0%	0,0%	0,0%
Gabinete do Reitor	100,0%	0,0%	0,0%	0,0%	0,0%
Hospital de Clínicas	100,0%	0,0%	0,0%	0,0%	0,0%
Hospital Odontológico	77,8%	11,1%	11,1%	0,0%	0,0%
Hospital Veterinário	80,0%	20,0%	0,0%	0,0%	0,0%
Instituto de Artes	50,0%	25,0%	25,0%	0,0%	0,0%
Instituto de Biologia	77,8%	11,1%	0,0%	11,1%	0,0%
Instituto de Biotecnologia	81,8%	9,1%	9,1%	0,0%	0,0%
Instituto de Ciências Agrárias	82,4%	17,6%	0,0%	0,0%	0,0%
Instituto de Ciências Biomédicas	84,6%	7,7%	0,0%	7,7%	0,0%
Instituto de Ciências Exatas e Naturais do Pontal	100,0%	0,0%	0,0%	0,0%	0,0%
Instituto de Ciências Humanas do Pontal	100,0%	0,0%	0,0%	0,0%	0,0%
Instituto de Ciências Sociais	50,0%	25,0%	25,0%	0,0%	0,0%
Instituto de Economia e Relações Internacionais	88,9%	0,0%	11,1%	0,0%	0,0%
Instituto de Física	88,9%	0,0%	0,0%	11,1%	0,0%
Instituto de Geografia	77,8%	11,1%	5,6%	0,0%	5,6%
Instituto de História	50,0%	50,0%	0,0%	0,0%	0,0%
Instituto de Letras e Linguística	66,7%	13,3%	6,7%	6,7%	6,7%



Unidade Acadêmica ou Administrativa	Ótimo/Bom	Regular	Fraco/Péssimo	Não conheço	Não se aplica
Instituto de Psicologia	85,7%	0,0%	0,0%	0,0%	14,3%
Instituto de Química	94,4%	5,6%	0,0%	0,0%	0,0%
Prefeitura Universitária	88,9%	0,0%	0,0%	0,0%	11,1%
Procuradoria Geral	100,0%	0,0%	0,0%	0,0%	0,0%
Pró-Reitoria de Assistência Estudantil	60,0%	20,0%	10,0%	5,0%	5,0%
Pró-Reitoria de Extensão e Cultura	100,0%	0,0%	0,0%	0,0%	0,0%
Pró-Reitoria de Gestão de Pessoas	90,9%	6,1%	3,0%	0,0%	0,0%
Pró-Reitoria de Graduação	62,5%	12,5%	25,0%	0,0%	0,0%
Pró-Reitoria de Pesquisa e Pós-Graduação	100,0%	0,0%	0,0%	0,0%	0,0%
Pró-Reitoria de Planejamento e Administração	71,4%	14,3%	14,3%	0,0%	0,0%
Secretaria Geral	100,0%	0,0%	0,0%	0,0%	0,0%
Sistema de Biblioteca	87,5%	12,5%	0,0%	0,0%	0,0%
Total Geral	81,5%	10,3%	5,3%	1,5%	1,3%



2.3.4. Eixo 4 – Políticas de Gestão

A seguir, este relatório apresenta os resultados relacionados às avaliações sobre as **Políticas de Gestão** da Universidade Federal de Uberlândia.

Em um primeiro momento, estão as respostas dos docentes em relação aos programas desenvolvidos pela Pró-Reitoria de Gestão de Pessoas – PROGEP.

Tabela 80 – O Plano de Desenvolvimento de Pessoas elaborado pela Universidade Federal de Uberlândia em nível de qualificação (concessão de horário especial para servidor estudante)

Unidade Acadêmica	Ótimo/Bom	Regular	Fraco/Péssimo	Não conheço	Não se aplica
Escola de Educação Básica	66,7%	33,3%	0,0%	0,0%	0,0%
Escola Técnica de Saúde	66,7%	25,0%	0,0%	0,0%	8,3%
Faculdade de Administração, Ciências Contábeis, Engenharia de Produção e Serviço Social	63,6%	13,6%	0,0%	22,7%	0,0%
Faculdade de Arquitetura e Urbanismo e Design	83,3%	0,0%	0,0%	16,7%	0,0%
Faculdade de Ciências Contábeis	35,3%	17,6%	5,9%	35,3%	5,9%
Faculdade de Computação	50,0%	4,5%	0,0%	36,4%	9,1%
Faculdade de Direito	30,8%	0,0%	0,0%	46,2%	23,1%
Faculdade de Educação	53,3%	0,0%	0,0%	46,7%	0,0%
Faculdade de Educação Física e Fisioterapia	40,0%	13,3%	0,0%	33,3%	13,3%
Faculdade de Engenharia Civil	50,0%	5,0%	5,0%	30,0%	10,0%
Faculdade de Engenharia Elétrica	37,5%	28,1%	3,1%	28,1%	3,1%



Unidade Acadêmica	Ótimo/Bom	Regular	Fraco/Péssimo	Não conheço	Não se aplica
Faculdade de Engenharia Mecânica	38,9%	22,2%	0,0%	38,9%	0,0%
Faculdade de Engenharia Química	55,6%	0,0%	5,6%	33,3%	5,6%
Faculdade de Gestão e Negócios	51,6%	6,5%	0,0%	38,7%	3,2%
Faculdade de Matemática	50,8%	6,8%	3,4%	35,6%	3,4%
Faculdade de Medicina	58,3%	5,6%	0,0%	33,3%	2,8%
Faculdade de Medicina Veterinária	46,4%	3,6%	0,0%	50,0%	0,0%
Faculdade de Odontologia	52,9%	0,0%	0,0%	41,2%	5,9%
Instituto de Artes	53,7%	2,4%	2,4%	41,5%	0,0%
Instituto de Biologia	57,1%	0,0%	7,1%	35,7%	0,0%
Instituto de Biotecnologia	60,0%	6,7%	0,0%	26,7%	6,7%
Instituto de Ciências Agrárias	60,5%	9,3%	2,3%	16,3%	11,6%
Instituto de Ciências Biomédicas	43,8%	25,0%	0,0%	25,0%	6,3%
Instituto de Ciências Exatas e Naturais do Pontal	57,1%	10,7%	0,0%	28,6%	3,6%
Instituto de Ciências Humanas do Pontal	71,4%	9,5%	4,8%	14,3%	0,0%
Instituto de Ciências Sociais	38,5%	7,7%	0,0%	30,8%	23,1%
Instituto de Economia e Relações Internacionais	55,0%	5,0%	0,0%	40,0%	0,0%
Instituto de Filosofia	50,0%	0,0%	0,0%	50,0%	0,0%
Instituto de Física	7,1%	7,1%	7,1%	57,1%	21,4%
Instituto de Geografia	53,1%	6,3%	3,1%	31,3%	6,3%
Instituto de História	50,0%	6,3%	6,3%	31,3%	6,3%
Instituto de Letras e Linguística	63,0%	4,3%	4,3%	23,9%	4,3%



Unidade Acadêmica	Ótimo/Bom	Regular	Fraco/Péssimo	Não conheço	Não se aplica
Instituto de Psicologia	45,0%	0,0%	10,0%	40,0%	5,0%
Instituto de Química	57,1%	5,7%	2,9%	28,6%	5,7%
Total Geral	52,2%	8,1%	2,4%	32,2%	5,2%

Tabela 81 - O Plano de Desenvolvimento de Pessoas elaborado pela Universidade Federal de Uberlândia em nível de qualificação (afastamentos para realização de programas de pós-graduação stricto sensu)

Unidade Acadêmica	Ótimo/Bom	Regular	Fraco/Péssimo	Não conheço	Não se aplica
Escola de Educação Básica	50,0%	33,3%	16,7%	0,0%	0,0%
Escola Técnica de Saúde	75,0%	0,0%	16,7%	0,0%	8,3%
Faculdade de Administração, Ciências Contábeis, Engenharia de Produção e Serviço Social	90,9%	0,0%	0,0%	9,1%	0,0%
Faculdade de Arquitetura e Urbanismo e Design	83,3%	0,0%	0,0%	16,7%	0,0%
Faculdade de Ciências Contábeis	70,6%	17,6%	5,9%	0,0%	5,9%
Faculdade de Computação	77,3%	0,0%	0,0%	18,2%	4,5%
Faculdade de Direito	46,2%	7,7%	23,1%	15,4%	7,7%
Faculdade de Educação	86,7%	6,7%	0,0%	0,0%	6,7%
Faculdade de Educação Física e Fisioterapia	73,3%	6,7%	0,0%	13,3%	6,7%
Faculdade de Engenharia Civil	55,0%	10,0%	5,0%	15,0%	15,0%
Faculdade de Engenharia Elétrica	43,8%	15,6%	9,4%	25,0%	6,3%
Faculdade de Engenharia Mecânica	61,1%	11,1%	0,0%	27,8%	0,0%
Faculdade de Engenharia Química	61,1%	11,1%	0,0%	22,2%	5,6%



Unidade Acadêmica	Ótimo/Bom	Regular	Fraco/Péssimo	Não conheço	Não se aplica
Faculdade de Gestão e Negócios	83,9%	3,2%	3,2%	9,7%	0,0%
Faculdade de Matemática	67,8%	10,2%	1,7%	16,9%	3,4%
Faculdade de Medicina	77,8%	2,8%	2,8%	13,9%	2,8%
Faculdade de Medicina Veterinária	57,1%	7,1%	0,0%	35,7%	0,0%
Faculdade de Odontologia	64,7%	5,9%	0,0%	23,5%	5,9%
Instituto de Artes	75,6%	9,8%	2,4%	12,2%	0,0%
Instituto de Biologia	64,3%	0,0%	14,3%	21,4%	0,0%
Instituto de Biotecnologia	60,0%	6,7%	0,0%	26,7%	6,7%
Instituto de Ciências Agrárias	55,8%	11,6%	2,3%	18,6%	11,6%
Instituto de Ciências Biomédicas	56,3%	12,5%	6,3%	18,8%	6,3%
Instituto de Ciências Exatas e Naturais do Pontal	64,3%	17,9%	0,0%	17,9%	0,0%
Instituto de Ciências Humanas do Pontal	76,2%	9,5%	9,5%	4,8%	0,0%
Instituto de Ciências Sociais	38,5%	23,1%	0,0%	23,1%	15,4%
Instituto de Economia e Relações Internacionais	80,0%	0,0%	5,0%	10,0%	5,0%
Instituto de Filosofia	75,0%	0,0%	0,0%	25,0%	0,0%
Instituto de Física	42,9%	7,1%	7,1%	28,6%	14,3%
Instituto de Geografia	50,0%	12,5%	0,0%	28,1%	9,4%
Instituto de História	50,0%	12,5%	12,5%	18,8%	6,3%
Instituto de Letras e Linguística	75,6%	6,7%	6,7%	11,1%	0,0%
Instituto de Psicologia	70,0%	10,0%	5,0%	10,0%	5,0%
Instituto de Química	61,8%	11,8%	5,9%	17,6%	2,9%



Unidade Acadêmica	Ótimo/Bom	Regular	Fraco/Péssimo	Não conheço	Não se aplica
Total Geral	65,9%	8,9%	4,1%	16,6%	4,5%

Tabela 82 – O Plano de Desenvolvimento de Pessoas elaborado pela Universidade Federal de Uberlândia em nível de qualificação e/ou capacitação (realização de Ação de Desenvolvimento em Serviço)

Unidade Acadêmica	Ótimo/Bom	Regular	Fraco/Péssimo	Não conheço	Não se aplica
Escola de Educação Básica	50,0%	33,3%	16,7%	0,0%	0,0%
Escola Técnica de Saúde	58,3%	8,3%	16,7%	8,3%	8,3%
Faculdade de Administração, Ciências Contábeis, Engenharia de Produção e Serviço Social	71,4%	4,8%	0,0%	23,8%	0,0%
Faculdade de Arquitetura e Urbanismo e Design	83,3%	0,0%	0,0%	16,7%	0,0%
Faculdade de Ciências Contábeis	47,1%	11,8%	0,0%	35,3%	5,9%
Faculdade de Computação	40,9%	9,1%	0,0%	40,9%	9,1%
Faculdade de Direito	30,8%	7,7%	0,0%	61,5%	0,0%
Faculdade de Educação	86,7%	6,7%	0,0%	6,7%	0,0%
Faculdade de Educação Física e Fisioterapia	46,7%	13,3%	0,0%	26,7%	13,3%
Faculdade de Engenharia Civil	45,0%	5,0%	10,0%	35,0%	5,0%
Faculdade de Engenharia Elétrica	37,5%	12,5%	9,4%	34,4%	6,3%
Faculdade de Engenharia Mecânica	44,4%	16,7%	0,0%	33,3%	5,6%
Faculdade de Engenharia Química	66,7%	5,6%	0,0%	22,2%	5,6%
Faculdade de Gestão e Negócios	64,5%	3,2%	0,0%	32,3%	0,0%
Faculdade de Matemática	47,5%	10,2%	0,0%	39,0%	3,4%



Unidade Acadêmica	Ótimo/Bom	Regular	Fraco/Péssimo	Não conheço	Não se aplica
Faculdade de Medicina	69,4%	8,3%	0,0%	22,2%	0,0%
Faculdade de Medicina Veterinária	42,9%	17,9%	0,0%	39,3%	0,0%
Faculdade de Odontologia	52,9%	5,9%	0,0%	35,3%	5,9%
Instituto de Artes	51,2%	4,9%	2,4%	36,6%	4,9%
Instituto de Biologia	71,4%	0,0%	14,3%	14,3%	0,0%
Instituto de Biotecnologia	46,7%	6,7%	0,0%	40,0%	6,7%
Instituto de Ciências Agrárias	53,5%	9,3%	2,3%	30,2%	4,7%
Instituto de Ciências Biomédicas	40,0%	20,0%	6,7%	26,7%	6,7%
Instituto de Ciências Exatas e Naturais do Pontal	42,9%	25,0%	0,0%	32,1%	0,0%
Instituto de Ciências Humanas do Pontal	66,7%	4,8%	9,5%	19,0%	0,0%
Instituto de Ciências Sociais	38,5%	15,4%	0,0%	46,2%	0,0%
Instituto de Economia e Relações Internacionais	40,0%	10,0%	0,0%	45,0%	5,0%
Instituto de Filosofia	75,0%	25,0%	0,0%	0,0%	0,0%
Instituto de Física	14,3%	7,1%	7,1%	42,9%	28,6%
Instituto de Geografia	43,8%	6,3%	3,1%	40,6%	6,3%
Instituto de História	25,0%	25,0%	0,0%	50,0%	0,0%
Instituto de Letras e Linguística	69,6%	4,3%	8,7%	15,2%	2,2%
Instituto de Psicologia	50,0%	5,0%	5,0%	30,0%	10,0%
Instituto de Química	50,0%	11,8%	0,0%	32,4%	5,9%
Total Geral	51,7%	9,7%	2,9%	31,5%	4,2%



Tabela 83 – O Plano de Desenvolvimento de Pessoas elaborado pela Universidade Federal de Uberlândia em nível de capacitação (afastamentos para realização de licença para capacitação)

Unidade Acadêmica	Ótimo/Bom	Regular	Fraco/Péssimo	Não conheço	Não se aplica
Escola de Educação Básica	50,0%	33,3%	16,7%	0,0%	0,0%
Escola Técnica de Saúde	66,7%	0,0%	25,0%	0,0%	8,3%
Faculdade de Administração, Ciências Contábeis, Engenharia de Produção e Serviço Social	77,3%	4,5%	4,5%	13,6%	0,0%
Faculdade de Arquitetura e Urbanismo e Design	100,0%	0,0%	0,0%	0,0%	0,0%
Faculdade de Ciências Contábeis	52,9%	11,8%	5,9%	23,5%	5,9%
Faculdade de Computação	45,5%	4,5%	4,5%	40,9%	4,5%
Faculdade de Direito	30,8%	7,7%	23,1%	38,5%	0,0%
Faculdade de Educação	80,0%	6,7%	6,7%	6,7%	0,0%
Faculdade de Educação Física e Fisioterapia	86,7%	6,7%	0,0%	0,0%	6,7%
Faculdade de Engenharia Civil	65,0%	0,0%	10,0%	15,0%	10,0%
Faculdade de Engenharia Elétrica	53,1%	18,8%	9,4%	18,8%	0,0%
Faculdade de Engenharia Mecânica	55,6%	16,7%	5,6%	16,7%	5,6%
Faculdade de Engenharia Química	61,1%	11,1%	0,0%	22,2%	5,6%
Faculdade de Gestão e Negócios	77,4%	12,9%	3,2%	6,5%	0,0%
Faculdade de Matemática	54,2%	11,9%	1,7%	28,8%	3,4%
Faculdade de Medicina	77,8%	8,3%	0,0%	13,9%	0,0%
Faculdade de Medicina Veterinária	60,7%	7,1%	3,6%	28,6%	0,0%
Faculdade de Odontologia	58,8%	5,9%	0,0%	29,4%	5,9%
Instituto de Artes	78,0%	9,8%	2,4%	7,3%	2,4%



Unidade Acadêmica	Ótimo/Bom	Regular	Fraco/Péssimo	Não conheço	Não se aplica
Instituto de Biologia	64,3%	0,0%	14,3%	21,4%	0,0%
Instituto de Biotecnologia	60,0%	0,0%	6,7%	26,7%	6,7%
Instituto de Ciências Agrárias	51,2%	14,0%	2,3%	23,3%	9,3%
Instituto de Ciências Biomédicas	50,0%	18,8%	6,3%	18,8%	6,3%
Instituto de Ciências Exatas e Naturais do Pontal	46,4%	28,6%	14,3%	10,7%	0,0%
Instituto de Ciências Humanas do Pontal	75,0%	10,0%	10,0%	5,0%	0,0%
Instituto de Ciências Sociais	46,2%	15,4%	23,1%	15,4%	0,0%
Instituto de Economia e Relações Internacionais	65,0%	15,0%	0,0%	15,0%	5,0%
Instituto de Filosofia	100,0%	0,0%	0,0%	0,0%	0,0%
Instituto de Física	21,4%	14,3%	14,3%	28,6%	21,4%
Instituto de Geografia	46,9%	15,6%	0,0%	28,1%	9,4%
Instituto de História	68,8%	12,5%	12,5%	6,3%	0,0%
Instituto de Letras e Linguística	69,6%	8,7%	10,9%	8,7%	2,2%
Instituto de Psicologia	65,0%	10,0%	15,0%	10,0%	0,0%
Instituto de Química	51,4%	14,3%	0,0%	28,6%	5,7%
Total Geral	61,1%	11,1%	6,2%	17,9%	3,7%



Tabela 84 – O Plano de Desenvolvimento de Pessoas elaborado pela Universidade Federal de Uberlândia em nível de participação em eventos de curta duração no exterior

Unidade Acadêmica	Ótimo/Bom	Regular	Fraco/Péssimo	Não conheço	Não se aplica
Escola de Educação Básica	33,3%	16,7%	0,0%	50,0%	0,0%
Escola Técnica de Saúde	58,3%	0,0%	8,3%	25,0%	8,3%
Faculdade de Administração, Ciências Contábeis, Engenharia de Produção e Serviço Social	40,9%	13,6%	0,0%	45,5%	0,0%
Faculdade de Arquitetura e Urbanismo e Design	83,3%	0,0%	0,0%	16,7%	0,0%
Faculdade de Ciências Contábeis	35,3%	5,9%	17,6%	35,3%	5,9%
Faculdade de Computação	45,5%	13,6%	0,0%	40,9%	0,0%
Faculdade de Direito	15,4%	15,4%	23,1%	38,5%	7,7%
Faculdade de Educação	40,0%	26,7%	20,0%	13,3%	0,0%
Faculdade de Educação Física e Fisioterapia	33,3%	13,3%	6,7%	40,0%	6,7%
Faculdade de Engenharia Civil	25,0%	15,0%	10,0%	50,0%	0,0%
Faculdade de Engenharia Elétrica	34,4%	25,0%	9,4%	31,3%	0,0%
Faculdade de Engenharia Mecânica	33,3%	16,7%	22,2%	27,8%	0,0%
Faculdade de Engenharia Química	55,6%	0,0%	22,2%	22,2%	0,0%
Faculdade de Gestão e Negócios	45,2%	16,1%	3,2%	32,3%	3,2%
Faculdade de Matemática	49,2%	10,2%	5,1%	32,2%	3,4%
Faculdade de Medicina	63,9%	8,3%	2,8%	25,0%	0,0%
Faculdade de Medicina Veterinária	42,9%	10,7%	7,1%	39,3%	0,0%
Faculdade de Odontologia	52,9%	0,0%	5,9%	35,3%	5,9%
Instituto de Artes	53,7%	12,2%	9,8%	24,4%	0,0%



Unidade Acadêmica	Ótimo/Bom	Regular	Fraco/Péssimo	Não conheço	Não se aplica
Instituto de Biologia	57,1%	0,0%	14,3%	21,4%	7,1%
Instituto de Biotecnologia	40,0%	13,3%	6,7%	33,3%	6,7%
Instituto de Ciências Agrárias	37,2%	18,6%	4,7%	27,9%	11,6%
Instituto de Ciências Biomédicas	43,8%	12,5%	25,0%	18,8%	0,0%
Instituto de Ciências Exatas e Naturais do Pontal	25,0%	14,3%	21,4%	35,7%	3,6%
Instituto de Ciências Humanas do Pontal	55,0%	5,0%	15,0%	25,0%	0,0%
Instituto de Ciências Sociais	46,2%	7,7%	0,0%	46,2%	0,0%
Instituto de Economia e Relações Internacionais	60,0%	10,0%	0,0%	30,0%	0,0%
Instituto de Filosofia	25,0%	25,0%	0,0%	25,0%	25,0%
Instituto de Física	28,6%	14,3%	14,3%	35,7%	7,1%
Instituto de Geografia	31,3%	12,5%	6,3%	40,6%	9,4%
Instituto de História	43,8%	0,0%	31,3%	25,0%	0,0%
Instituto de Letras e Linguística	54,3%	6,5%	8,7%	30,4%	0,0%
Instituto de Psicologia	30,0%	10,0%	25,0%	35,0%	0,0%
Instituto de Química	51,4%	22,9%	2,9%	17,1%	5,7%
Total Geral	44,1%	12,0%	9,6%	31,3%	3,0%



Tabela 85 – Prestação de atendimento e acesso as informações sobre cadastro, aposentadoria e pagamento

Unidade Acadêmica	Ótimo/Bom	Regular	Fraco/Péssimo	Não conheço	Não se aplica
Escola de Educação Básica	50,0%	0,0%	16,7%	33,3%	0,0%
Escola Técnica de Saúde	58,3%	8,3%	16,7%	16,7%	0,0%
Faculdade de Administração, Ciências Contábeis, Engenharia de Produção e Serviço Social	81,0%	4,8%	0,0%	14,3%	0,0%
Faculdade de Arquitetura e Urbanismo e Design	83,3%	16,7%	0,0%	0,0%	0,0%
Faculdade de Ciências Contábeis	58,8%	5,9%	11,8%	23,5%	0,0%
Faculdade de Computação	50,0%	9,1%	0,0%	31,8%	9,1%
Faculdade de Direito	61,5%	7,7%	7,7%	23,1%	0,0%
Faculdade de Educação	53,3%	33,3%	0,0%	13,3%	0,0%
Faculdade de Educação Física e Fisioterapia	53,3%	6,7%	6,7%	20,0%	13,3%
Faculdade de Engenharia Civil	40,0%	5,0%	10,0%	30,0%	15,0%
Faculdade de Engenharia Elétrica	46,9%	25,0%	3,1%	21,9%	3,1%
Faculdade de Engenharia Mecânica	44,4%	22,2%	11,1%	11,1%	11,1%
Faculdade de Engenharia Química	61,1%	11,1%	5,6%	22,2%	0,0%
Faculdade de Gestão e Negócios	58,1%	12,9%	16,1%	9,7%	3,2%
Faculdade de Matemática	72,9%	6,8%	1,7%	18,6%	0,0%
Faculdade de Medicina	75,0%	8,3%	0,0%	16,7%	0,0%
Faculdade de Medicina Veterinária	50,0%	3,6%	3,6%	35,7%	7,1%
Faculdade de Odontologia	64,7%	11,8%	5,9%	5,9%	11,8%
Instituto de Artes	58,5%	9,8%	2,4%	24,4%	4,9%



Unidade Acadêmica	Ótimo/Bom	Regular	Fraco/Péssimo	Não conheço	Não se aplica
Instituto de Biologia	50,0%	14,3%	0,0%	35,7%	0,0%
Instituto de Biotecnologia	53,3%	20,0%	0,0%	20,0%	6,7%
Instituto de Ciências Agrárias	65,1%	11,6%	2,3%	16,3%	4,7%
Instituto de Ciências Biomédicas	62,5%	12,5%	12,5%	12,5%	0,0%
Instituto de Ciências Exatas e Naturais do Pontal	46,4%	14,3%	10,7%	25,0%	3,6%
Instituto de Ciências Humanas do Pontal	55,0%	20,0%	5,0%	20,0%	0,0%
Instituto de Ciências Sociais	61,5%	23,1%	7,7%	7,7%	0,0%
Instituto de Economia e Relações Internacionais	55,0%	15,0%	0,0%	25,0%	5,0%
Instituto de Filosofia	50,0%	25,0%	0,0%	25,0%	0,0%
Instituto de Física	30,8%	15,4%	0,0%	38,5%	15,4%
Instituto de Geografia	68,8%	12,5%	6,3%	12,5%	0,0%
Instituto de História	56,3%	0,0%	18,8%	25,0%	0,0%
Instituto de Letras e Linguística	54,3%	10,9%	8,7%	21,7%	4,3%
Instituto de Psicologia	65,0%	20,0%	0,0%	15,0%	0,0%
Instituto de Química	42,9%	31,4%	5,7%	11,4%	8,6%
Total Geral	58,0%	13,0%	5,4%	19,8%	3,8%



Tabela 86 – O Programa de Apoio à Qualificação (QUALI-UFU)

Unidade Acadêmica	Ótimo/Bom	Regular	Fraco/Péssimo	Não conheço	Não se aplica
Escola de Educação Básica	50,0%	33,3%	0,0%	16,7%	0,0%
Escola Técnica de Saúde	66,7%	0,0%	8,3%	16,7%	8,3%
Faculdade de Administração, Ciências Contábeis, Engenharia de Produção e Serviço Social	66,7%	9,5%	0,0%	23,8%	0,0%
Faculdade de Arquitetura e Urbanismo e Design	83,3%	0,0%	0,0%	16,7%	0,0%
Faculdade de Ciências Contábeis	47,1%	11,8%	5,9%	29,4%	5,9%
Faculdade de Computação	36,4%	4,5%	4,5%	45,5%	9,1%
Faculdade de Direito	30,8%	23,1%	15,4%	30,8%	0,0%
Faculdade de Educação	80,0%	6,7%	0,0%	13,3%	0,0%
Faculdade de Educação Física e Fisioterapia	66,7%	13,3%	0,0%	13,3%	6,7%
Faculdade de Engenharia Civil	30,0%	10,0%	10,0%	45,0%	5,0%
Faculdade de Engenharia Elétrica	51,6%	9,7%	16,1%	22,6%	0,0%
Faculdade de Engenharia Mecânica	38,9%	5,6%	0,0%	50,0%	5,6%
Faculdade de Engenharia Química	50,0%	0,0%	0,0%	50,0%	0,0%
Faculdade de Gestão e Negócios	64,5%	3,2%	3,2%	25,8%	3,2%
Faculdade de Matemática	55,9%	5,1%	3,4%	33,9%	1,7%
Faculdade de Medicina	55,6%	5,6%	2,8%	36,1%	0,0%
Faculdade de Medicina Veterinária	28,6%	7,1%	0,0%	64,3%	0,0%
Faculdade de Odontologia	58,8%	0,0%	0,0%	41,2%	0,0%
Instituto de Artes	41,5%	7,3%	4,9%	43,9%	2,4%



Unidade Acadêmica	Ótimo/Bom	Regular	Fraco/Péssimo	Não conheço	Não se aplica
Instituto de Biologia	42,9%	7,1%	0,0%	42,9%	7,1%
Instituto de Biotecnologia	60,0%	13,3%	0,0%	20,0%	6,7%
Instituto de Ciências Agrárias	44,2%	7,0%	2,3%	30,2%	16,3%
Instituto de Ciências Biomédicas	37,5%	12,5%	12,5%	31,3%	6,3%
Instituto de Ciências Exatas e Naturais do Pontal	60,7%	10,7%	14,3%	14,3%	0,0%
Instituto de Ciências Humanas do Pontal	50,0%	10,0%	10,0%	30,0%	0,0%
Instituto de Ciências Sociais	38,5%	7,7%	0,0%	46,2%	7,7%
Instituto de Economia e Relações Internacionais	55,0%	0,0%	0,0%	40,0%	5,0%
Instituto de Filosofia	75,0%	0,0%	0,0%	25,0%	0,0%
Instituto de Física	14,3%	7,1%	7,1%	50,0%	21,4%
Instituto de Geografia	46,9%	9,4%	3,1%	37,5%	3,1%
Instituto de História	37,5%	25,0%	0,0%	31,3%	6,3%
Instituto de Letras e Linguística	45,7%	4,3%	4,3%	41,3%	4,3%
Instituto de Psicologia	45,0%	5,0%	0,0%	50,0%	0,0%
Instituto de Química	42,9%	17,1%	2,9%	34,3%	2,9%
Total Geral	48,8%	8,0%	4,2%	35,0%	3,9%



Tabela 87- O estímulo e apoio para inovação no ambiente de trabalho

Unidade Acadêmica	Ótimo/Bom	Regular	Fraco/Péssimo	Não conheço	Não se aplica
Escola de Educação Básica	50,0%	33,3%	16,7%	0,0%	0,0%
Escola Técnica de Saúde	58,3%	0,0%	25,0%	16,7%	0,0%
Faculdade de Administração, Ciências Contábeis, Engenharia de Produção e Serviço Social	36,4%	22,7%	9,1%	31,8%	0,0%
Faculdade de Arquitetura e Urbanismo e Design	66,7%	16,7%	16,7%	0,0%	0,0%
Faculdade de Ciências Contábeis	0,0%	5,9%	17,6%	76,5%	0,0%
Faculdade de Computação	36,4%	27,3%	13,6%	22,7%	0,0%
Faculdade de Direito	33,3%	8,3%	50,0%	8,3%	0,0%
Faculdade de Educação	21,4%	28,6%	7,1%	35,7%	7,1%
Faculdade de Educação Física e Fisioterapia	13,3%	33,3%	20,0%	26,7%	6,7%
Faculdade de Engenharia Civil	20,0%	20,0%	20,0%	40,0%	0,0%
Faculdade de Engenharia Elétrica	29,0%	9,7%	41,9%	19,4%	0,0%
Faculdade de Engenharia Mecânica	22,2%	11,1%	27,8%	27,8%	11,1%
Faculdade de Engenharia Química	33,3%	16,7%	16,7%	33,3%	0,0%
Faculdade de Gestão e Negócios	51,6%	12,9%	25,8%	9,7%	0,0%
Faculdade de Matemática	40,7%	8,5%	16,9%	28,8%	5,1%
Faculdade de Medicina	33,3%	22,2%	19,4%	25,0%	0,0%
Faculdade de Medicina Veterinária	17,9%	14,3%	32,1%	35,7%	0,0%
Faculdade de Odontologia	35,3%	11,8%	23,5%	23,5%	5,9%
Instituto de Artes	22,0%	24,4%	9,8%	41,5%	2,4%



Unidade Acadêmica	Ótimo/Bom	Regular	Fraco/Péssimo	Não conheço	Não se aplica
Instituto de Biologia	21,4%	0,0%	42,9%	28,6%	7,1%
Instituto de Biotecnologia	50,0%	7,1%	21,4%	14,3%	7,1%
Instituto de Ciências Agrárias	25,6%	20,9%	32,6%	16,3%	4,7%
Instituto de Ciências Biomédicas	6,3%	56,3%	18,8%	18,8%	0,0%
Instituto de Ciências Exatas e Naturais do Pontal	28,6%	21,4%	25,0%	21,4%	3,6%
Instituto de Ciências Humanas do Pontal	30,0%	15,0%	20,0%	35,0%	0,0%
Instituto de Ciências Sociais	23,1%	30,8%	23,1%	23,1%	0,0%
Instituto de Economia e Relações Internacionais	36,8%	26,3%	0,0%	36,8%	0,0%
Instituto de Filosofia	25,0%	0,0%	25,0%	50,0%	0,0%
Instituto de Física	21,4%	14,3%	14,3%	35,7%	14,3%
Instituto de Geografia	31,3%	15,6%	21,9%	31,3%	0,0%
Instituto de História	31,3%	6,3%	25,0%	37,5%	0,0%
Instituto de Letras e Linguística	41,3%	10,9%	13,0%	32,6%	2,2%
Instituto de Psicologia	35,0%	15,0%	20,0%	30,0%	0,0%
Instituto de Química	31,4%	28,6%	17,1%	20,0%	2,9%
Total Geral	31,1%	17,5%	21,1%	27,9%	2,4%



Tabela 88 – Satisfação associada à sua vida profissional no que tange às atividades desenvolvidas na UFU

Unidade Acadêmica	Ótimo/Bom	Regular	Fraco/Péssimo	Não conheço	Não se aplica
Escola de Educação Básica	83,3%	0,0%	16,7%	0,0%	0,0%
Escola Técnica de Saúde	66,7%	0,0%	25,0%	8,3%	0,0%
Faculdade de Administração, Ciências Contábeis, Engenharia de Produção e Serviço Social	72,7%	18,2%	0,0%	9,1%	0,0%
Faculdade de Arquitetura e Urbanismo e Design	100,0%	0,0%	0,0%	0,0%	0,0%
Faculdade de Ciências Contábeis	64,7%	23,5%	0,0%	11,8%	0,0%
Faculdade de Computação	81,8%	13,6%	4,5%	0,0%	0,0%
Faculdade de Direito	61,5%	7,7%	30,8%	0,0%	0,0%
Faculdade de Educação	80,0%	13,3%	6,7%	0,0%	0,0%
Faculdade de Educação Física e Fisioterapia	66,7%	20,0%	6,7%	6,7%	0,0%
Faculdade de Engenharia Civil	65,0%	15,0%	15,0%	5,0%	0,0%
Faculdade de Engenharia Elétrica	62,5%	18,8%	18,8%	0,0%	0,0%
Faculdade de Engenharia Mecânica	50,0%	16,7%	16,7%	16,7%	0,0%
Faculdade de Engenharia Química	72,2%	11,1%	16,7%	0,0%	0,0%
Faculdade de Gestão e Negócios	77,4%	12,9%	9,7%	0,0%	0,0%
Faculdade de Matemática	67,8%	18,6%	6,8%	6,8%	0,0%
Faculdade de Medicina	77,8%	13,9%	5,6%	2,8%	0,0%
Faculdade de Medicina Veterinária	60,7%	21,4%	14,3%	3,6%	0,0%
Faculdade de Odontologia	70,6%	23,5%	0,0%	0,0%	5,9%
Instituto de Artes	73,2%	14,6%	7,3%	4,9%	0,0%



Unidade Acadêmica	Ótimo/Bom	Regular	Fraco/Péssimo	Não conheço	Não se aplica
Instituto de Biologia	64,3%	28,6%	7,1%	0,0%	0,0%
Instituto de Biotecnologia	73,3%	26,7%	0,0%	0,0%	0,0%
Instituto de Ciências Agrárias	58,1%	18,6%	20,9%	2,3%	0,0%
Instituto de Ciências Biomédicas	68,8%	25,0%	6,3%	0,0%	0,0%
Instituto de Ciências Exatas e Naturais do Pontal	67,9%	17,9%	14,3%	0,0%	0,0%
Instituto de Ciências Humanas do Pontal	60,0%	20,0%	15,0%	5,0%	0,0%
Instituto de Ciências Sociais	84,6%	15,4%	0,0%	0,0%	0,0%
Instituto de Economia e Relações Internacionais	85,0%	10,0%	5,0%	0,0%	0,0%
Instituto de Filosofia	100,0%	0,0%	0,0%	0,0%	0,0%
Instituto de Física	50,0%	14,3%	21,4%	7,1%	7,1%
Instituto de Geografia	71,9%	15,6%	6,3%	6,3%	0,0%
Instituto de História	50,0%	43,8%	6,3%	0,0%	0,0%
Instituto de Letras e Linguística	84,8%	6,5%	6,5%	2,2%	0,0%
Instituto de Psicologia	60,0%	25,0%	15,0%	0,0%	0,0%
Instituto de Química	73,5%	11,8%	8,8%	2,9%	2,9%
Total Geral	69,9%	16,5%	10,0%	3,3%	0,4%



Abaixo, estão as respostas dos docentes em relação às **ações que promovem o bem-estar para o exercício das atividades**, ainda dentro das análises dos programas da Pró-Reitoria de Gestão de Pessoas - PROGEP

Tabela 89 – Atividades de Saúde Ocupacional: Consultas e Exames Periódicos

Unidade Acadêmica	Ótimo/Bom	Regular	Fraco/Péssimo	Não conheço	Não se aplica
Escola de Educação Básica	83,3%	16,7%	0,0%	0,0%	0,0%
Escola Técnica de Saúde	72,7%	18,2%	9,1%	0,0%	0,0%
Faculdade de Administração, Ciências Contábeis, Engenharia de Produção e Serviço Social	77,3%	22,7%	0,0%	0,0%	0,0%
Faculdade de Arquitetura e Urbanismo e Design	66,7%	16,7%	16,7%	0,0%	0,0%
Faculdade de Ciências Contábeis	70,6%	11,8%	11,8%	5,9%	0,0%
Faculdade de Computação	86,4%	9,1%	4,5%	0,0%	0,0%
Faculdade de Direito	46,2%	30,8%	23,1%	0,0%	0,0%
Faculdade de Educação	93,3%	0,0%	6,7%	0,0%	0,0%
Faculdade de Educação Física e Fisioterapia	86,7%	13,3%	0,0%	0,0%	0,0%
Faculdade de Engenharia Civil	70,0%	10,0%	10,0%	10,0%	0,0%
Faculdade de Engenharia Elétrica	75,0%	18,8%	6,3%	0,0%	0,0%
Faculdade de Engenharia Mecânica	61,1%	22,2%	5,6%	11,1%	0,0%
Faculdade de Engenharia Química	77,8%	22,2%	0,0%	0,0%	0,0%
Faculdade de Gestão e Negócios	80,6%	9,7%	6,5%	0,0%	3,2%
Faculdade de Matemática	74,6%	11,9%	8,5%	3,4%	1,7%
Faculdade de Medicina	74,3%	11,4%	11,4%	2,9%	0,0%
Faculdade de Medicina Veterinária	64,3%	21,4%	14,3%	0,0%	0,0%



Unidade Acadêmica	Ótimo/Bom	Regular	Fraco/Péssimo	Não conheço	Não se aplica
Faculdade de Odontologia	82,4%	11,8%	0,0%	5,9%	0,0%
Instituto de Artes	85,4%	9,8%	2,4%	2,4%	0,0%
Instituto de Biologia	64,3%	21,4%	7,1%	7,1%	0,0%
Instituto de Biotecnologia	80,0%	13,3%	6,7%	0,0%	0,0%
Instituto de Ciências Agrárias	69,8%	20,9%	4,7%	2,3%	2,3%
Instituto de Ciências Biomédicas	68,8%	18,8%	12,5%	0,0%	0,0%
Instituto de Ciências Exatas e Naturais do Pontal	53,6%	28,6%	14,3%	3,6%	0,0%
Instituto de Ciências Humanas do Pontal	75,0%	15,0%	10,0%	0,0%	0,0%
Instituto de Ciências Sociais	61,5%	23,1%	0,0%	15,4%	0,0%
Instituto de Economia e Relações Internacionais	75,0%	20,0%	0,0%	5,0%	0,0%
Instituto de Filosofia	100,0%	0,0%	0,0%	0,0%	0,0%
Instituto de Física	64,3%	0,0%	14,3%	14,3%	7,1%
Instituto de Geografia	75,0%	18,8%	3,1%	3,1%	0,0%
Instituto de História	68,8%	12,5%	18,8%	0,0%	0,0%
Instituto de Letras e Linguística	73,3%	11,1%	6,7%	8,9%	0,0%
Instituto de Psicologia	75,0%	20,0%	0,0%	0,0%	5,0%
Instituto de Química	80,0%	11,4%	5,7%	0,0%	2,9%
Total Geral	73,9%	15,4%	7,0%	3,0%	0,8%



Tabela 90- Atendimentos de Perícia Médica

Unidade Acadêmica	Ótimo/Bom	Regular	Frac/Péssimo	Não conheço	Não se aplica
Escola de Educação Básica	50,0%	33,3%	16,7%	0,0%	0,0%
Escola Técnica de Saúde	50,0%	16,7%	8,3%	16,7%	8,3%
Faculdade de Administração, Ciências Contábeis, Engenharia de Produção e Serviço Social	45,5%	4,5%	4,5%	27,3%	18,2%
Faculdade de Arquitetura e Urbanismo e Design	66,7%	16,7%	0,0%	16,7%	0,0%
Faculdade de Ciências Contábeis	29,4%	5,9%	5,9%	52,9%	5,9%
Faculdade de Computação	31,8%	0,0%	9,1%	40,9%	18,2%
Faculdade de Direito	46,2%	0,0%	15,4%	30,8%	7,7%
Faculdade de Educação	60,0%	0,0%	0,0%	40,0%	0,0%
Faculdade de Educação Física e Fisioterapia	46,7%	6,7%	0,0%	46,7%	0,0%
Faculdade de Engenharia Civil	30,0%	5,0%	10,0%	45,0%	10,0%
Faculdade de Engenharia Elétrica	31,3%	15,6%	12,5%	28,1%	12,5%
Faculdade de Engenharia Mecânica	33,3%	5,6%	5,6%	38,9%	16,7%
Faculdade de Engenharia Química	16,7%	5,6%	0,0%	66,7%	11,1%
Faculdade de Gestão e Negócios	41,9%	6,5%	3,2%	38,7%	9,7%
Faculdade de Matemática	45,8%	8,5%	1,7%	32,2%	11,9%
Faculdade de Medicina	57,1%	2,9%	11,4%	22,9%	5,7%
Faculdade de Medicina Veterinária	39,3%	14,3%	7,1%	32,1%	7,1%
Faculdade de Odontologia	29,4%	0,0%	0,0%	70,6%	0,0%
Instituto de Artes	53,7%	2,4%	4,9%	24,4%	14,6%



Unidade Acadêmica	Ótimo/Bom	Regular	Fraco/Péssimo	Não conheço	Não se aplica
Instituto de Biologia	42,9%	14,3%	7,1%	28,6%	7,1%
Instituto de Biotecnologia	60,0%	13,3%	0,0%	20,0%	6,7%
Instituto de Ciências Agrárias	53,5%	11,6%	4,7%	16,3%	14,0%
Instituto de Ciências Biomédicas	43,8%	18,8%	12,5%	25,0%	0,0%
Instituto de Ciências Exatas e Naturais do Pontal	39,3%	10,7%	25,0%	21,4%	3,6%
Instituto de Ciências Humanas do Pontal	65,0%	20,0%	10,0%	5,0%	0,0%
Instituto de Ciências Sociais	38,5%	23,1%	7,7%	15,4%	15,4%
Instituto de Economia e Relações Internacionais	30,0%	10,0%	0,0%	45,0%	15,0%
Instituto de Filosofia	25,0%	0,0%	25,0%	50,0%	0,0%
Instituto de Física	28,6%	7,1%	7,1%	28,6%	28,6%
Instituto de Geografia	48,4%	9,7%	6,5%	29,0%	6,5%
Instituto de História	37,5%	25,0%	6,3%	31,3%	0,0%
Instituto de Letras e Linguística	52,2%	0,0%	6,5%	28,3%	13,0%
Instituto de Psicologia	55,0%	15,0%	5,0%	25,0%	0,0%
Instituto de Química	57,1%	8,6%	11,4%	5,7%	17,1%
Total Geral	44,8%	8,8%	7,0%	29,8%	9,7%



Abaixo, estão as respostas dos docentes em relação às **ações que promovem a saúde do servidor**, ainda dentro das análises dos programas da Pró-Reitoria de Gestão de Pessoas – PROGEP.

Tabela 91 – Programa de Saúde Mental – Acolhimento Psicossocial e Atendimento Psiquiátrico

Unidade Acadêmica	Ótimo/Bom	Regular	Fraco/Péssimo	Não conheço	Não se aplica
Escola de Educação Básica	66,7%	16,7%	0,0%	16,7%	0,0%
Escola Técnica de Saúde	41,7%	0,0%	25,0%	25,0%	8,3%
Faculdade de Administração, Ciências Contábeis, Engenharia de Produção e Serviço Social	36,4%	4,5%	4,5%	54,5%	0,0%
Faculdade de Arquitetura e Urbanismo e Design	50,0%	33,3%	0,0%	16,7%	0,0%
Faculdade de Ciências Contábeis	29,4%	5,9%	5,9%	58,8%	0,0%
Faculdade de Computação	18,2%	0,0%	4,5%	59,1%	18,2%
Faculdade de Direito	23,1%	0,0%	23,1%	46,2%	7,7%
Faculdade de Educação	26,7%	0,0%	0,0%	66,7%	6,7%
Faculdade de Educação Física e Fisioterapia	40,0%	0,0%	6,7%	46,7%	6,7%
Faculdade de Engenharia Civil	25,0%	0,0%	10,0%	55,0%	10,0%
Faculdade de Engenharia Elétrica	18,8%	3,1%	3,1%	59,4%	15,6%
Faculdade de Engenharia Mecânica	22,2%	5,6%	0,0%	61,1%	11,1%
Faculdade de Engenharia Química	44,4%	5,6%	11,1%	22,2%	16,7%
Faculdade de Gestão e Negócios	45,2%	3,2%	0,0%	41,9%	9,7%
Faculdade de Matemática	30,5%	6,8%	1,7%	52,5%	8,5%
Faculdade de Medicina	36,1%	16,7%	5,6%	36,1%	5,6%
Faculdade de Medicina Veterinária	25,0%	3,6%	0,0%	71,4%	0,0%



Unidade Acadêmica	Ótimo/Bom	Regular	Fraco/Péssimo	Não conheço	Não se aplica
Faculdade de Odontologia	29,4%	0,0%	11,8%	58,8%	0,0%
Instituto de Artes	36,6%	2,4%	2,4%	46,3%	12,2%
Instituto de Biologia	28,6%	7,1%	0,0%	57,1%	7,1%
Instituto de Biotecnologia	35,7%	14,3%	0,0%	50,0%	0,0%
Instituto de Ciências Agrárias	26,2%	4,8%	9,5%	35,7%	23,8%
Instituto de Ciências Biomédicas	25,0%	12,5%	6,3%	56,3%	0,0%
Instituto de Ciências Exatas e Naturais do Pontal	39,3%	14,3%	14,3%	28,6%	3,6%
Instituto de Ciências Humanas do Pontal	30,0%	10,0%	5,0%	45,0%	10,0%
Instituto de Ciências Sociais	15,4%	23,1%	0,0%	61,5%	0,0%
Instituto de Economia e Relações Internacionais	35,0%	5,0%	0,0%	50,0%	10,0%
Instituto de Filosofia	50,0%	25,0%	0,0%	0,0%	25,0%
Instituto de Física	7,1%	7,1%	7,1%	57,1%	21,4%
Instituto de Geografia	25,0%	6,3%	0,0%	53,1%	15,6%
Instituto de História	37,5%	12,5%	6,3%	43,8%	0,0%
Instituto de Letras e Linguística	42,2%	2,2%	4,4%	42,2%	8,9%
Instituto de Psicologia	25,0%	15,0%	5,0%	50,0%	5,0%
Instituto de Química	48,6%	11,4%	2,9%	22,9%	14,3%
Total Geral	32,2%	6,8%	4,9%	46,9%	9,2%



Tabela 92 – SADEQ/Oficina da Vida – Setor de Atenção à Dependência Química (Tratamento para dependentes químicos)

Unidade Acadêmica	Ótimo/Bom	Regular	Fraco/Péssimo	Não conheço	Não se aplica
Escola de Educação Básica	33,3%	0,0%	0,0%	66,7%	0,0%
Escola Técnica de Saúde	41,7%	0,0%	8,3%	33,3%	16,7%
Faculdade de Administração, Ciências Contábeis, Engenharia de Produção e Serviço Social	13,6%	0,0%	4,5%	72,7%	9,1%
Faculdade de Arquitetura e Urbanismo e Design	33,3%	0,0%	0,0%	66,7%	0,0%
Faculdade de Ciências Contábeis	5,9%	0,0%	0,0%	94,1%	0,0%
Faculdade de Computação	9,1%	0,0%	0,0%	81,8%	9,1%
Faculdade de Direito	15,4%	0,0%	7,7%	69,2%	7,7%
Faculdade de Educação	6,7%	0,0%	0,0%	80,0%	13,3%
Faculdade de Educação Física e Fisioterapia	13,3%	0,0%	0,0%	73,3%	13,3%
Faculdade de Engenharia Civil	10,0%	0,0%	5,0%	60,0%	25,0%
Faculdade de Engenharia Elétrica	12,5%	0,0%	0,0%	71,9%	15,6%
Faculdade de Engenharia Mecânica	22,2%	11,1%	0,0%	55,6%	11,1%
Faculdade de Engenharia Química	33,3%	0,0%	0,0%	50,0%	16,7%
Faculdade de Gestão e Negócios	19,4%	3,2%	0,0%	64,5%	12,9%
Faculdade de Matemática	6,9%	5,2%	0,0%	81,0%	6,9%
Faculdade de Medicina	25,0%	2,8%	2,8%	66,7%	2,8%
Faculdade de Medicina Veterinária	10,7%	0,0%	0,0%	82,1%	7,1%
Faculdade de Odontologia	11,8%	0,0%	0,0%	82,4%	5,9%
Instituto de Artes	17,1%	0,0%	0,0%	73,2%	9,8%



Unidade Acadêmica	Ótimo/Bom	Regular	Fraco/Péssimo	Não conheço	Não se aplica
Instituto de Biologia	21,4%	0,0%	0,0%	71,4%	7,1%
Instituto de Biotecnologia	0,0%	0,0%	6,7%	93,3%	0,0%
Instituto de Ciências Agrárias	14,0%	2,3%	0,0%	58,1%	25,6%
Instituto de Ciências Biomédicas	18,8%	12,5%	0,0%	62,5%	6,3%
Instituto de Ciências Exatas e Naturais do Pontal	10,7%	7,1%	3,6%	71,4%	7,1%
Instituto de Ciências Humanas do Pontal	25,0%	0,0%	5,0%	60,0%	10,0%
Instituto de Ciências Sociais	0,0%	0,0%	0,0%	84,6%	15,4%
Instituto de Economia e Relações Internacionais	30,0%	5,0%	0,0%	60,0%	5,0%
Instituto de Filosofia	50,0%	0,0%	25,0%	0,0%	25,0%
Instituto de Física	7,1%	0,0%	7,1%	64,3%	21,4%
Instituto de Geografia	6,3%	0,0%	0,0%	81,3%	12,5%
Instituto de História	12,5%	0,0%	0,0%	87,5%	0,0%
Instituto de Letras e Linguística	15,2%	0,0%	0,0%	69,6%	15,2%
Instituto de Psicologia	15,0%	0,0%	5,0%	80,0%	0,0%
Instituto de Química	34,3%	0,0%	0,0%	45,7%	20,0%
Total Geral	16,0%	1,7%	1,4%	69,9%	11,0%



Tabela 93 – ASSER – Ambulatório de Saúde do Servidor (Atendimentos médicos de diversas especialidades)

Unidade Acadêmica	Ótimo/Bom	Regular	Fraco/Péssimo	Não conheço	Não se aplica
Escola de Educação Básica	33,3%	0,0%	0,0%	66,7%	0,0%
Escola Técnica de Saúde	41,7%	0,0%	8,3%	41,7%	8,3%
Faculdade de Administração, Ciências Contábeis, Engenharia de Produção e Serviço Social	18,2%	0,0%	13,6%	68,2%	0,0%
Faculdade de Arquitetura e Urbanismo e Design	16,7%	0,0%	0,0%	83,3%	0,0%
Faculdade de Ciências Contábeis	11,8%	0,0%	0,0%	82,4%	5,9%
Faculdade de Computação	36,4%	0,0%	0,0%	63,6%	0,0%
Faculdade de Direito	30,8%	0,0%	7,7%	53,8%	7,7%
Faculdade de Educação	46,7%	0,0%	0,0%	53,3%	0,0%
Faculdade de Educação Física e Fisioterapia	13,3%	13,3%	0,0%	66,7%	6,7%
Faculdade de Engenharia Civil	20,0%	0,0%	5,0%	60,0%	15,0%
Faculdade de Engenharia Elétrica	15,6%	6,3%	6,3%	65,6%	6,3%
Faculdade de Engenharia Mecânica	11,1%	5,6%	5,6%	72,2%	5,6%
Faculdade de Engenharia Química	44,4%	0,0%	5,6%	33,3%	16,7%
Faculdade de Gestão e Negócios	36,7%	3,3%	0,0%	56,7%	3,3%
Faculdade de Matemática	25,4%	8,5%	5,1%	57,6%	3,4%
Faculdade de Medicina	41,7%	8,3%	2,8%	41,7%	5,6%
Faculdade de Medicina Veterinária	17,9%	3,6%	7,1%	71,4%	0,0%
Faculdade de Odontologia	29,4%	11,8%	5,9%	47,1%	5,9%
Instituto de Artes	34,1%	4,9%	0,0%	53,7%	7,3%



Unidade Acadêmica	Ótimo/Bom	Regular	Fraco/Péssimo	Não conheço	Não se aplica
Instituto de Biologia	7,1%	7,1%	0,0%	78,6%	7,1%
Instituto de Biotecnologia	20,0%	0,0%	6,7%	73,3%	0,0%
Instituto de Ciências Agrárias	20,9%	2,3%	2,3%	48,8%	25,6%
Instituto de Ciências Biomédicas	25,0%	18,8%	6,3%	43,8%	6,3%
Instituto de Ciências Exatas e Naturais do Pontal	7,1%	3,6%	10,7%	71,4%	7,1%
Instituto de Ciências Humanas do Pontal	20,0%	0,0%	0,0%	75,0%	5,0%
Instituto de Ciências Sociais	15,4%	7,7%	0,0%	69,2%	7,7%
Instituto de Economia e Relações Internacionais	40,0%	5,0%	0,0%	50,0%	5,0%
Instituto de Filosofia	25,0%	25,0%	25,0%	0,0%	25,0%
Instituto de Física	7,7%	0,0%	7,7%	69,2%	15,4%
Instituto de Geografia	15,6%	3,1%	3,1%	62,5%	15,6%
Instituto de História	18,8%	0,0%	12,5%	68,8%	0,0%
Instituto de Letras e Linguística	28,3%	4,3%	4,3%	58,7%	4,3%
Instituto de Psicologia	35,0%	20,0%	0,0%	45,0%	0,0%
Instituto de Química	42,9%	5,7%	0,0%	37,1%	14,3%
Total Geral	25,9%	4,9%	3,9%	58,1%	7,2%



Tabela 94 – Educação para Gestão de Finanças Pessoais e Familiares

Unidade Acadêmica	Ótimo/Bom	Regular	Fraco/Péssimo	Não conheço	Não se aplica
Escola de Educação Básica	16,7%	0,0%	0,0%	83,3%	0,0%
Escola Técnica de Saúde	25,0%	0,0%	8,3%	58,3%	8,3%
Faculdade de Administração, Ciências Contábeis, Engenharia de Produção e Serviço Social	18,2%	0,0%	9,1%	72,7%	0,0%
Faculdade de Arquitetura e Urbanismo e Design	33,3%	0,0%	0,0%	66,7%	0,0%
Faculdade de Ciências Contábeis	5,9%	5,9%	5,9%	82,4%	0,0%
Faculdade de Computação	9,1%	0,0%	0,0%	86,4%	4,5%
Faculdade de Direito	15,4%	0,0%	0,0%	69,2%	15,4%
Faculdade de Educação	0,0%	0,0%	0,0%	86,7%	13,3%
Faculdade de Educação Física e Fisioterapia	6,7%	0,0%	6,7%	80,0%	6,7%
Faculdade de Engenharia Civil	5,0%	0,0%	5,0%	85,0%	5,0%
Faculdade de Engenharia Elétrica	3,1%	3,1%	0,0%	87,5%	6,3%
Faculdade de Engenharia Mecânica	5,6%	11,1%	0,0%	77,8%	5,6%
Faculdade de Engenharia Química	17,6%	0,0%	5,9%	76,5%	0,0%
Faculdade de Gestão e Negócios	22,6%	3,2%	3,2%	67,7%	3,2%
Faculdade de Matemática	16,9%	5,1%	1,7%	74,6%	1,7%
Faculdade de Medicina	19,4%	0,0%	2,8%	75,0%	2,8%
Faculdade de Medicina Veterinária	7,1%	3,6%	0,0%	85,7%	3,6%
Faculdade de Odontologia	11,8%	0,0%	0,0%	88,2%	0,0%
Instituto de Artes	12,2%	0,0%	0,0%	82,9%	4,9%



Unidade Acadêmica	Ótimo/Bom	Regular	Fraco/Péssimo	Não conheço	Não se aplica
Instituto de Biologia	7,7%	0,0%	0,0%	84,6%	7,7%
Instituto de Biotecnologia	0,0%	0,0%	13,3%	86,7%	0,0%
Instituto de Ciências Agrárias	11,6%	4,7%	0,0%	65,1%	18,6%
Instituto de Ciências Biomédicas	12,5%	6,3%	12,5%	68,8%	0,0%
Instituto de Ciências Exatas e Naturais do Pontal	3,6%	0,0%	7,1%	85,7%	3,6%
Instituto de Ciências Humanas do Pontal	15,0%	5,0%	5,0%	70,0%	5,0%
Instituto de Ciências Sociais	0,0%	0,0%	0,0%	83,3%	16,7%
Instituto de Economia e Relações Internacionais	10,0%	5,0%	0,0%	80,0%	5,0%
Instituto de Filosofia	0,0%	0,0%	25,0%	75,0%	0,0%
Instituto de Física	0,0%	0,0%	7,1%	71,4%	21,4%
Instituto de Geografia	9,4%	3,1%	0,0%	75,0%	12,5%
Instituto de História	6,3%	0,0%	6,3%	87,5%	0,0%
Instituto de Letras e Linguística	6,5%	0,0%	4,3%	87,0%	2,2%
Instituto de Psicologia	5,0%	0,0%	0,0%	95,0%	0,0%
Instituto de Química	14,3%	2,9%	0,0%	80,0%	2,9%
Total Geral	10,8%	2,1%	2,9%	79,0%	5,3%



Tabela 95 – Atendimento individual de Educador Físico

Unidade Acadêmica	Ótimo/Bom	Regular	Fraco/Péssimo	Não conheço	Não se aplica
Escola de Educação Básica	33,3%	0,0%	0,0%	66,7%	0,0%
Escola Técnica de Saúde	16,7%	8,3%	0,0%	66,7%	8,3%
Faculdade de Administração, Ciências Contábeis, Engenharia de Produção e Serviço Social	9,1%	0,0%	13,6%	77,3%	0,0%
Faculdade de Arquitetura e Urbanismo e Design	16,7%	0,0%	0,0%	83,3%	0,0%
Faculdade de Ciências Contábeis	0,0%	0,0%	0,0%	100,0%	0,0%
Faculdade de Computação	4,5%	0,0%	0,0%	90,9%	4,5%
Faculdade de Direito	8,3%	0,0%	0,0%	83,3%	8,3%
Faculdade de Educação	0,0%	0,0%	0,0%	93,3%	6,7%
Faculdade de Educação Física e Fisioterapia	6,7%	6,7%	6,7%	80,0%	0,0%
Faculdade de Engenharia Civil	5,0%	0,0%	10,0%	85,0%	0,0%
Faculdade de Engenharia Elétrica	0,0%	0,0%	0,0%	90,6%	9,4%
Faculdade de Engenharia Mecânica	11,1%	0,0%	0,0%	83,3%	5,6%
Faculdade de Engenharia Química	17,6%	0,0%	0,0%	82,4%	0,0%
Faculdade de Gestão e Negócios	16,1%	3,2%	0,0%	77,4%	3,2%
Faculdade de Matemática	8,5%	6,8%	1,7%	78,0%	5,1%
Faculdade de Medicina	11,1%	2,8%	2,8%	80,6%	2,8%
Faculdade de Medicina Veterinária	7,1%	3,6%	0,0%	85,7%	3,6%
Faculdade de Odontologia	0,0%	0,0%	0,0%	94,1%	5,9%
Instituto de Artes	9,8%	0,0%	0,0%	82,9%	7,3%



Unidade Acadêmica	Ótimo/Bom	Regular	Fraco/Péssimo	Não conheço	Não se aplica
Instituto de Biologia	7,1%	0,0%	0,0%	85,7%	7,1%
Instituto de Biotecnologia	0,0%	0,0%	6,7%	93,3%	0,0%
Instituto de Ciências Agrárias	4,7%	7,0%	2,3%	67,4%	18,6%
Instituto de Ciências Biomédicas	0,0%	0,0%	18,8%	81,3%	0,0%
Instituto de Ciências Exatas e Naturais do Pontal	0,0%	0,0%	7,1%	89,3%	3,6%
Instituto de Ciências Humanas do Pontal	10,0%	0,0%	10,0%	80,0%	0,0%
Instituto de Ciências Sociais	7,7%	0,0%	0,0%	84,6%	7,7%
Instituto de Economia e Relações Internacionais	10,0%	5,0%	0,0%	80,0%	5,0%
Instituto de Filosofia	0,0%	0,0%	25,0%	75,0%	0,0%
Instituto de Física	0,0%	0,0%	7,1%	71,4%	21,4%
Instituto de Geografia	0,0%	6,3%	0,0%	87,5%	6,3%
Instituto de História	0,0%	0,0%	0,0%	100,0%	0,0%
Instituto de Letras e Linguística	2,2%	0,0%	4,3%	89,1%	4,3%
Instituto de Psicologia	5,0%	5,0%	0,0%	90,0%	0,0%
Instituto de Química	8,6%	2,9%	2,9%	80,0%	5,7%
Total Geral	6,4%	2,2%	2,9%	83,3%	5,1%



Por fim, voltando às análises dos programas da Pró-Reitoria de Gestão de Pessoas – PROGEP, temos o resultado da questão referente aos cursos de capacitação em preparação para a aposentadoria e outras ações relativas.

Tabela 96 – Curso de Capacitação em Preparação para a Aposentadoria e Ações diversas voltadas aos aposentados.

Unidade Acadêmica	Ótimo/Bom	Regular	Fraco/Péssimo	Não conheço	Não se aplica
Escola de Educação Básica	33,3%	0,0%	0,0%	66,7%	0,0%
Escola Técnica de Saúde	16,7%	0,0%	8,3%	58,3%	16,7%
Faculdade de Administração, Ciências Contábeis, Engenharia de Produção e Serviço Social	13,6%	0,0%	4,5%	68,2%	13,6%
Faculdade de Arquitetura e Urbanismo e Design	33,3%	0,0%	0,0%	66,7%	0,0%
Faculdade de Ciências Contábeis	0,0%	0,0%	0,0%	100,0%	0,0%
Faculdade de Computação	4,5%	0,0%	4,5%	81,8%	9,1%
Faculdade de Direito	7,7%	0,0%	0,0%	84,6%	7,7%
Faculdade de Educação	7,1%	0,0%	0,0%	92,9%	0,0%
Faculdade de Educação Física e Fisioterapia	0,0%	0,0%	6,7%	80,0%	13,3%
Faculdade de Engenharia Civil	5,0%	0,0%	5,0%	75,0%	15,0%
Faculdade de Engenharia Elétrica	6,3%	0,0%	0,0%	87,5%	6,3%
Faculdade de Engenharia Mecânica	11,1%	0,0%	5,6%	77,8%	5,6%
Faculdade de Engenharia Química	17,6%	0,0%	5,9%	64,7%	11,8%
Faculdade de Gestão e Negócios	12,9%	3,2%	0,0%	80,6%	3,2%
Faculdade de Matemática	10,2%	3,4%	1,7%	81,4%	3,4%
Faculdade de Medicina	16,7%	2,8%	2,8%	69,4%	8,3%
Faculdade de Medicina Veterinária	7,1%	3,6%	0,0%	85,7%	3,6%



Unidade Acadêmica	Ótimo/Bom	Regular	Fraco/Péssimo	Não conheço	Não se aplica
Faculdade de Odontologia	11,8%	5,9%	0,0%	76,5%	5,9%
Instituto de Artes	12,2%	0,0%	0,0%	78,0%	9,8%
Instituto de Biologia	7,1%	0,0%	0,0%	85,7%	7,1%
Instituto de Biotecnologia	6,7%	6,7%	0,0%	86,7%	0,0%
Instituto de Ciências Agrárias	14,0%	0,0%	0,0%	69,8%	16,3%
Instituto de Ciências Biomédicas	0,0%	12,5%	0,0%	68,8%	18,8%
Instituto de Ciências Exatas e Naturais do Pontal	3,7%	3,7%	11,1%	66,7%	14,8%
Instituto de Ciências Humanas do Pontal	10,0%	0,0%	0,0%	85,0%	5,0%
Instituto de Ciências Sociais	7,7%	0,0%	0,0%	76,9%	15,4%
Instituto de Economia e Relações Internacionais	20,0%	0,0%	0,0%	80,0%	0,0%
Instituto de Filosofia	0,0%	0,0%	25,0%	75,0%	0,0%
Instituto de Física	0,0%	0,0%	7,1%	50,0%	42,9%
Instituto de Geografia	0,0%	0,0%	3,1%	81,3%	15,6%
Instituto de História	0,0%	0,0%	6,3%	93,8%	0,0%
Instituto de Letras e Linguística	6,5%	0,0%	2,2%	78,3%	13,0%
Instituto de Psicologia	10,0%	0,0%	0,0%	90,0%	0,0%
Instituto de Química	2,9%	2,9%	0,0%	77,1%	17,1%
Total Geral	8,8%	1,4%	2,2%	78,2%	9,3%



A seguir, estão as respostas dos técnicos administrativos em relação aos **programas desenvolvidos pela Pró-Reitoria de Gestão de Pessoas - PROGEP**.

Tabela 97 - O Plano de Desenvolvimento de Pessoas elaborado pela Universidade Federal de Uberlândia em nível de qualificação (concessão de horário especial para servidor estudante)

Unidade Acadêmica ou Administrativa	Ótimo/Bom	Regular	Fraco/Péssimo	Não conheço	Não se aplica
Auditoria Geral	0,0%	0,0%	0,0%	100,0%	0,0%
Centro de Tecnologia da Informação e Comunicação	58,3%	25,0%	16,7%	0,0%	0,0%
Diretoria de Comunicação Social	62,5%	12,5%	25,0%	0,0%	0,0%
Editora da Universidade Federal de Uberlândia	50,0%	50,0%	0,0%	0,0%	0,0%
Escola de Educação Básica	100,0%	0,0%	0,0%	0,0%	0,0%
Escola Técnica de Saúde	90,0%	0,0%	0,0%	10,0%	0,0%
Faculdade de Administração, Ciências Contábeis, Engenharia de Produção e Serviço Social	100,0%	0,0%	0,0%	0,0%	0,0%
Faculdade de Arquitetura e Urbanismo	87,5%	0,0%	0,0%	0,0%	12,5%
Faculdade de Ciências Contábeis	75,0%	0,0%	0,0%	0,0%	25,0%
Faculdade de Ciências Integradas do Pontal	100,0%	0,0%	0,0%	0,0%	0,0%
Faculdade de Computação	55,6%	22,2%	0,0%	11,1%	11,1%
Faculdade de Direito	66,7%	33,3%	0,0%	0,0%	0,0%
Faculdade de Educação	25,0%	62,5%	0,0%	12,5%	0,0%
Faculdade de Educação Física e Fisioterapia	8,3%	41,7%	25,0%	8,3%	16,7%
Faculdade de Engenharia Civil	75,0%	25,0%	0,0%	0,0%	0,0%



Unidade Acadêmica ou Administrativa	Ótimo/Bom	Regular	Fraco/Péssimo	Não conheço	Não se aplica
Faculdade de Engenharia Elétrica	44,4%	11,1%	0,0%	22,2%	22,2%
Faculdade de Engenharia Mecânica	66,7%	0,0%	0,0%	33,3%	0,0%
Faculdade de Engenharia Química	81,8%	18,2%	0,0%	0,0%	0,0%
Faculdade de Gestão e Negócios	55,6%	0,0%	11,1%	33,3%	0,0%
Faculdade de Matemática	60,0%	20,0%	20,0%	0,0%	0,0%
Faculdade de Medicina	64,3%	7,1%	7,1%	21,4%	0,0%
Faculdade de Medicina Veterinária	45,5%	27,3%	9,1%	9,1%	9,1%
Faculdade de Odontologia	75,0%	0,0%	25,0%	0,0%	0,0%
Gabinete do Reitor	100,0%	0,0%	0,0%	0,0%	0,0%
Hospital de Clínicas	100,0%	0,0%	0,0%	0,0%	0,0%
Hospital Odontológico	77,8%	11,1%	0,0%	11,1%	0,0%
Hospital Veterinário	80,0%	0,0%	0,0%	0,0%	20,0%
Instituto de Artes	62,5%	0,0%	0,0%	37,5%	0,0%
Instituto de Biologia	55,6%	22,2%	0,0%	0,0%	22,2%
Instituto de Biotecnologia	81,8%	9,1%	9,1%	0,0%	0,0%
Instituto de Ciências Agrárias	64,7%	23,5%	0,0%	11,8%	0,0%
Instituto de Ciências Biomédicas	69,2%	7,7%	15,4%	7,7%	0,0%
Instituto de Ciências Exatas e Naturais do Pontal	62,5%	0,0%	0,0%	25,0%	12,5%
Instituto de Ciências Humanas do Pontal	50,0%	0,0%	50,0%	0,0%	0,0%
Instituto de Ciências Sociais	75,0%	25,0%	0,0%	0,0%	0,0%
Instituto de Economia e Relações Internacionais	55,6%	11,1%	11,1%	11,1%	11,1%



Unidade Acadêmica ou Administrativa	Ótimo/Bom	Regular	Fraco/Péssimo	Não conheço	Não se aplica
Instituto de Física	55,6%	0,0%	22,2%	0,0%	22,2%
Instituto de Geografia	72,2%	16,7%	5,6%	0,0%	5,6%
Instituto de História	50,0%	50,0%	0,0%	0,0%	0,0%
Instituto de Letras e Linguística	60,0%	13,3%	6,7%	6,7%	13,3%
Instituto de Psicologia	42,9%	14,3%	0,0%	14,3%	28,6%
Instituto de Química	66,7%	22,2%	0,0%	5,6%	5,6%
Prefeitura Universitária	44,4%	22,2%	0,0%	33,3%	0,0%
Procuradoria Geral	100,0%	0,0%	0,0%	0,0%	0,0%
Pró-Reitoria de Assistência Estudantil	40,0%	25,0%	10,0%	15,0%	10,0%
Pró-Reitoria de Extensão e Cultura	100,0%	0,0%	0,0%	0,0%	0,0%
Pró-Reitoria de Gestão de Pessoas	66,7%	6,1%	0,0%	15,2%	12,1%
Pró-Reitoria de Graduação	75,0%	0,0%	12,5%	12,5%	0,0%
Pró-Reitoria de Pesquisa e Pós-Graduação	33,3%	44,4%	0,0%	11,1%	11,1%
Pró-Reitoria de Planejamento e Administração	57,1%	42,9%	0,0%	0,0%	0,0%
Secretaria Geral	100,0%	0,0%	0,0%	0,0%	0,0%
Sistema de Biblioteca	65,6%	18,8%	3,1%	6,3%	6,3%
Total Geral	62,4%	15,6%	5,5%	9,7%	6,8%



Tabela 98 – O Plano de Desenvolvimento de Pessoas elaborado pela Universidade Federal de Uberlândia em nível de qualificação (afastamentos para realização de programas de pós-graduação stricto sensu)

Unidade Acadêmica ou Administrativa	Ótimo/Bom	Regular	Fraco/Péssimo	Não conheço	Não se aplica
Auditoria Geral	0,0%	0,0%	0,0%	100,0%	0,0%
Centro de Tecnologia da Informação e Comunicação	58,3%	16,7%	16,7%	0,0%	8,3%
Diretoria de Comunicação Social	50,0%	12,5%	37,5%	0,0%	0,0%
Editora da Universidade Federal de Uberlândia	50,0%	50,0%	0,0%	0,0%	0,0%
Escola de Educação Básica	100,0%	0,0%	0,0%	0,0%	0,0%
Escola Técnica de Saúde	60,0%	0,0%	0,0%	30,0%	10,0%
Faculdade de Administração, Ciências Contábeis, Engenharia de Produção e Serviço Social	80,0%	0,0%	0,0%	20,0%	0,0%
Faculdade de Arquitetura e Urbanismo	87,5%	0,0%	0,0%	0,0%	12,5%
Faculdade de Ciências Contábeis	75,0%	0,0%	0,0%	12,5%	12,5%
Faculdade de Ciências Integradas do Pontal	100,0%	0,0%	0,0%	0,0%	0,0%
Faculdade de Computação	44,4%	22,2%	0,0%	11,1%	22,2%
Faculdade de Direito	66,7%	33,3%	0,0%	0,0%	0,0%
Faculdade de Educação	37,5%	12,5%	25,0%	25,0%	0,0%
Faculdade de Educação Física e Fisioterapia	16,7%	16,7%	41,7%	16,7%	8,3%
Faculdade de Engenharia Civil	75,0%	25,0%	0,0%	0,0%	0,0%
Faculdade de Engenharia Elétrica	44,4%	11,1%	0,0%	22,2%	22,2%
Faculdade de Engenharia Mecânica	50,0%	0,0%	16,7%	33,3%	0,0%
Faculdade de Engenharia Química	63,6%	9,1%	18,2%	9,1%	0,0%
Faculdade de Gestão e Negócios	44,4%	11,1%	22,2%	22,2%	0,0%



Unidade Acadêmica ou Administrativa	Ótimo/Bom	Regular	Fraco/Péssimo	Não conheço	Não se aplica
Faculdade de Matemática	80,0%	0,0%	20,0%	0,0%	0,0%
Faculdade de Medicina	71,4%	7,1%	14,3%	7,1%	0,0%
Faculdade de Medicina Veterinária	54,5%	18,2%	18,2%	0,0%	9,1%
Faculdade de Odontologia	75,0%	0,0%	25,0%	0,0%	0,0%
Gabinete do Reitor	100,0%	0,0%	0,0%	0,0%	0,0%
Hospital de Clínicas	100,0%	0,0%	0,0%	0,0%	0,0%
Hospital Odontológico	66,7%	11,1%	0,0%	22,2%	0,0%
Hospital Veterinário	80,0%	0,0%	0,0%	0,0%	20,0%
Instituto de Artes	37,5%	0,0%	0,0%	62,5%	0,0%
Instituto de Biologia	33,3%	11,1%	11,1%	0,0%	44,4%
Instituto de Biotecnologia	81,8%	9,1%	9,1%	0,0%	0,0%
Instituto de Ciências Agrárias	70,6%	23,5%	0,0%	5,9%	0,0%
Instituto de Ciências Biomédicas	53,8%	0,0%	23,1%	23,1%	0,0%
Instituto de Ciências Exatas e Naturais do Pontal	62,5%	0,0%	0,0%	25,0%	12,5%
Instituto de Ciências Humanas do Pontal	50,0%	0,0%	50,0%	0,0%	0,0%
Instituto de Ciências Sociais	75,0%	25,0%	0,0%	0,0%	0,0%
Instituto de Economia e Relações Internacionais	55,6%	11,1%	11,1%	11,1%	11,1%
Instituto de Física	22,2%	33,3%	22,2%	11,1%	11,1%
Instituto de Geografia	72,2%	16,7%	0,0%	5,6%	5,6%
Instituto de História	50,0%	0,0%	50,0%	0,0%	0,0%
Instituto de Letras e Linguística	53,3%	26,7%	6,7%	0,0%	13,3%



Unidade Acadêmica ou Administrativa	Ótimo/Bom	Regular	Fraco/Péssimo	Não conheço	Não se aplica
Instituto de Psicologia	42,9%	14,3%	0,0%	28,6%	14,3%
Instituto de Química	61,1%	11,1%	22,2%	5,6%	0,0%
Prefeitura Universitária	55,6%	22,2%	0,0%	22,2%	0,0%
Procuradoria Geral	100,0%	0,0%	0,0%	0,0%	0,0%
Pró-Reitoria de Assistência Estudantil	30,0%	20,0%	20,0%	20,0%	10,0%
Pró-Reitoria de Extensão e Cultura	100,0%	0,0%	0,0%	0,0%	0,0%
Pró-Reitoria de Gestão de Pessoas	72,7%	6,1%	0,0%	12,1%	9,1%
Pró-Reitoria de Graduação	37,5%	25,0%	12,5%	25,0%	0,0%
Pró-Reitoria de Pesquisa e Pós-Graduação	33,3%	44,4%	0,0%	11,1%	11,1%
Pró-Reitoria de Planejamento e Administração	71,4%	0,0%	28,6%	0,0%	0,0%
Secretaria Geral	100,0%	0,0%	0,0%	0,0%	0,0%
Sistema de Biblioteca	71,9%	6,3%	9,4%	9,4%	3,1%
Total Geral	59,1%	12,1%	10,5%	11,9%	6,4%



Tabela 99 – O Plano de Desenvolvimento de Pessoas elaborado pela Universidade Federal de Uberlândia em nível de qualificação e/ou capacitação (realização de Ação de Desenvolvimento em Serviço)

Unidade Acadêmica ou Administrativa	Ótimo/Bom	Regular	Fraco/Péssimo	Não conheço	Não se aplica
Auditoria Geral	100,0%	0,0%	0,0%	0,0%	0,0%
Centro de Tecnologia da Informação e Comunicação	50,0%	25,0%	8,3%	16,7%	0,0%
Diretoria de Comunicação Social	62,5%	0,0%	25,0%	12,5%	0,0%
Editora da Universidade Federal de Uberlândia	50,0%	0,0%	50,0%	0,0%	0,0%
Escola de Educação Básica	100,0%	0,0%	0,0%	0,0%	0,0%
Escola Técnica de Saúde	70,0%	20,0%	0,0%	10,0%	0,0%
Faculdade de Administração, Ciências Contábeis, Engenharia de Produção e Serviço Social	100,0%	0,0%	0,0%	0,0%	0,0%
Faculdade de Arquitetura e Urbanismo	87,5%	12,5%	0,0%	0,0%	0,0%
Faculdade de Ciências Contábeis	62,5%	0,0%	0,0%	25,0%	12,5%
Faculdade de Ciências Integradas do Pontal	100,0%	0,0%	0,0%	0,0%	0,0%
Faculdade de Computação	55,6%	11,1%	0,0%	22,2%	11,1%
Faculdade de Direito	66,7%	0,0%	0,0%	33,3%	0,0%
Faculdade de Educação	25,0%	37,5%	0,0%	37,5%	0,0%
Faculdade de Educação Física e Fisioterapia	33,3%	33,3%	16,7%	8,3%	8,3%
Faculdade de Engenharia Civil	100,0%	0,0%	0,0%	0,0%	0,0%
Faculdade de Engenharia Elétrica	33,3%	22,2%	0,0%	33,3%	11,1%
Faculdade de Engenharia Mecânica	50,0%	0,0%	16,7%	33,3%	0,0%
Faculdade de Engenharia Química	81,8%	9,1%	0,0%	9,1%	0,0%
Faculdade de Gestão e Negócios	55,6%	11,1%	22,2%	11,1%	0,0%



Unidade Acadêmica ou Administrativa	Ótimo/Bom	Regular	Fraco/Péssimo	Não conheço	Não se aplica
Faculdade de Matemática	80,0%	0,0%	20,0%	0,0%	0,0%
Faculdade de Medicina	64,3%	21,4%	0,0%	14,3%	0,0%
Faculdade de Medicina Veterinária	45,5%	18,2%	18,2%	9,1%	9,1%
Faculdade de Odontologia	100,0%	0,0%	0,0%	0,0%	0,0%
Gabinete do Reitor	100,0%	0,0%	0,0%	0,0%	0,0%
Hospital de Clínicas	100,0%	0,0%	0,0%	0,0%	0,0%
Hospital Odontológico	77,8%	22,2%	0,0%	0,0%	0,0%
Hospital Veterinário	80,0%	20,0%	0,0%	0,0%	0,0%
Instituto de Artes	37,5%	0,0%	12,5%	50,0%	0,0%
Instituto de Biologia	88,9%	0,0%	0,0%	0,0%	11,1%
Instituto de Biotecnologia	81,8%	9,1%	9,1%	0,0%	0,0%
Instituto de Ciências Agrárias	70,6%	11,8%	5,9%	11,8%	0,0%
Instituto de Ciências Biomédicas	69,2%	0,0%	23,1%	7,7%	0,0%
Instituto de Ciências Exatas e Naturais do Pontal	62,5%	0,0%	0,0%	37,5%	0,0%
Instituto de Ciências Humanas do Pontal	50,0%	0,0%	50,0%	0,0%	0,0%
Instituto de Ciências Sociais	25,0%	25,0%	0,0%	50,0%	0,0%
Instituto de Economia e Relações Internacionais	77,8%	0,0%	11,1%	11,1%	0,0%
Instituto de Física	33,3%	22,2%	33,3%	11,1%	0,0%
Instituto de Geografia	66,7%	16,7%	5,6%	0,0%	11,1%
Instituto de História	50,0%	50,0%	0,0%	0,0%	0,0%
Instituto de Letras e Linguística	46,7%	26,7%	6,7%	13,3%	6,7%



Unidade Acadêmica ou Administrativa	Ótimo/Bom	Regular	Fraco/Péssimo	Não conheço	Não se aplica
Instituto de Psicologia	57,1%	14,3%	0,0%	28,6%	0,0%
Instituto de Química	66,7%	11,1%	11,1%	5,6%	5,6%
Prefeitura Universitária	66,7%	33,3%	0,0%	0,0%	0,0%
Procuradoria Geral	100,0%	0,0%	0,0%	0,0%	0,0%
Pró-Reitoria de Assistência Estudantil	40,0%	25,0%	5,0%	20,0%	10,0%
Pró-Reitoria de Extensão e Cultura	100,0%	0,0%	0,0%	0,0%	0,0%
Pró-Reitoria de Gestão de Pessoas	75,8%	3,0%	3,0%	12,1%	6,1%
Pró-Reitoria de Graduação	62,5%	12,5%	12,5%	12,5%	0,0%
Pró-Reitoria de Pesquisa e Pós-Graduação	22,2%	33,3%	11,1%	22,2%	11,1%
Pró-Reitoria de Planejamento e Administração	57,1%	14,3%	28,6%	0,0%	0,0%
Secretaria Geral	100,0%	0,0%	0,0%	0,0%	0,0%
Sistema de Biblioteca	75,0%	15,6%	3,1%	3,1%	3,1%
Total Geral	63,5%	13,6%	7,5%	11,9%	3,5%



Tabela 100 – O Plano de Desenvolvimento de Pessoas elaborado pela Universidade Federal de Uberlândia em nível de capacitação (afastamentos para realização de licença para capacitação)

Unidade Acadêmica ou Administrativa	Ótimo/Bom	Regular	Fraco/Péssimo	Não conheço	Não se aplica
Auditoria Geral	0,0%	0,0%	0,0%	100,0%	0,0%
Centro de Tecnologia da Informação e Comunicação	50,0%	16,7%	16,7%	16,7%	0,0%
Diretoria de Comunicação Social	50,0%	12,5%	37,5%	0,0%	0,0%
Editora da Universidade Federal de Uberlândia	50,0%	50,0%	0,0%	0,0%	0,0%
Escola de Educação Básica	100,0%	0,0%	0,0%	0,0%	0,0%
Escola Técnica de Saúde	70,0%	10,0%	0,0%	20,0%	0,0%
Faculdade de Administração, Ciências Contábeis, Engenharia de Produção e Serviço Social	80,0%	0,0%	0,0%	20,0%	0,0%
Faculdade de Arquitetura e Urbanismo	87,5%	0,0%	12,5%	0,0%	0,0%
Faculdade de Ciências Contábeis	62,5%	0,0%	0,0%	12,5%	25,0%
Faculdade de Ciências Integradas do Pontal	100,0%	0,0%	0,0%	0,0%	0,0%
Faculdade de Computação	55,6%	11,1%	11,1%	11,1%	11,1%
Faculdade de Direito	66,7%	33,3%	0,0%	0,0%	0,0%
Faculdade de Educação	25,0%	37,5%	12,5%	12,5%	12,5%
Faculdade de Educação Física e Fisioterapia	16,7%	8,3%	41,7%	16,7%	16,7%
Faculdade de Engenharia Civil	75,0%	25,0%	0,0%	0,0%	0,0%
Faculdade de Engenharia Elétrica	22,2%	11,1%	0,0%	44,4%	22,2%
Faculdade de Engenharia Mecânica	33,3%	0,0%	16,7%	50,0%	0,0%
Faculdade de Engenharia Química	81,8%	0,0%	0,0%	18,2%	0,0%
Faculdade de Gestão e Negócios	44,4%	0,0%	33,3%	22,2%	0,0%



Unidade Acadêmica ou Administrativa	Ótimo/Bom	Regular	Fraco/Péssimo	Não conheço	Não se aplica
Faculdade de Matemática	80,0%	0,0%	20,0%	0,0%	0,0%
Faculdade de Medicina	64,3%	14,3%	14,3%	7,1%	0,0%
Faculdade de Medicina Veterinária	63,6%	9,1%	18,2%	0,0%	9,1%
Faculdade de Odontologia	100,0%	0,0%	0,0%	0,0%	0,0%
Gabinete do Reitor	100,0%	0,0%	0,0%	0,0%	0,0%
Hospital de Clínicas	100,0%	0,0%	0,0%	0,0%	0,0%
Hospital Odontológico	66,7%	11,1%	0,0%	22,2%	0,0%
Hospital Veterinário	80,0%	0,0%	0,0%	0,0%	20,0%
Instituto de Artes	12,5%	12,5%	25,0%	50,0%	0,0%
Instituto de Biologia	77,8%	0,0%	0,0%	0,0%	22,2%
Instituto de Biotecnologia	36,4%	9,1%	18,2%	36,4%	0,0%
Instituto de Ciências Agrárias	58,8%	17,6%	11,8%	11,8%	0,0%
Instituto de Ciências Biomédicas	46,2%	0,0%	23,1%	30,8%	0,0%
Instituto de Ciências Exatas e Naturais do Pontal	75,0%	0,0%	12,5%	12,5%	0,0%
Instituto de Ciências Humanas do Pontal	50,0%	0,0%	50,0%	0,0%	0,0%
Instituto de Ciências Sociais	25,0%	25,0%	0,0%	25,0%	25,0%
Instituto de Economia e Relações Internacionais	44,4%	22,2%	11,1%	11,1%	11,1%
Instituto de Física	33,3%	22,2%	22,2%	11,1%	11,1%
Instituto de Geografia	72,2%	11,1%	5,6%	0,0%	11,1%
Instituto de História	50,0%	0,0%	50,0%	0,0%	0,0%
Instituto de Letras e Linguística	60,0%	20,0%	6,7%	0,0%	13,3%



Unidade Acadêmica ou Administrativa	Ótimo/Bom	Regular	Fraco/Péssimo	Não conheço	Não se aplica
Instituto de Psicologia	71,4%	28,6%	0,0%	0,0%	0,0%
Instituto de Química	50,0%	16,7%	22,2%	5,6%	5,6%
Prefeitura Universitária	44,4%	22,2%	11,1%	22,2%	0,0%
Procuradoria Geral	100,0%	0,0%	0,0%	0,0%	0,0%
Pró-Reitoria de Assistência Estudantil	40,0%	15,0%	20,0%	20,0%	5,0%
Pró-Reitoria de Extensão e Cultura	100,0%	0,0%	0,0%	0,0%	0,0%
Pró-Reitoria de Gestão de Pessoas	69,7%	9,1%	3,0%	12,1%	6,1%
Pró-Reitoria de Graduação	62,5%	12,5%	0,0%	12,5%	12,5%
Pró-Reitoria de Pesquisa e Pós-Graduação	11,1%	44,4%	0,0%	33,3%	11,1%
Pró-Reitoria de Planejamento e Administração	57,1%	14,3%	28,6%	0,0%	0,0%
Secretaria Geral	100,0%	0,0%	0,0%	0,0%	0,0%
Sistema de Biblioteca	68,8%	12,5%	3,1%	12,5%	3,1%
Total Geral	57,1%	12,1%	11,4%	13,6%	5,7%



Tabela 101 – O Plano de Desenvolvimento de Pessoas elaborado pela Universidade Federal de Uberlândia em nível de participação em eventos de curta duração no exterior

Unidade Acadêmica ou Administrativa	Ótimo/Bom	Regular	Fraco/Péssimo	Não conheço	Não se aplica
Auditoria Geral	0,0%	0,0%	0,0%	100,0%	0,0%
Centro de Tecnologia da Informação e Comunicação	16,7%	0,0%	33,3%	41,7%	8,3%
Diretoria de Comunicação Social	25,0%	0,0%	37,5%	25,0%	12,5%
Editora da Universidade Federal de Uberlândia	50,0%	0,0%	50,0%	0,0%	0,0%
Escola de Educação Básica	50,0%	0,0%	0,0%	0,0%	50,0%
Escola Técnica de Saúde	20,0%	0,0%	0,0%	60,0%	20,0%
Faculdade de Administração, Ciências Contábeis, Engenharia de Produção e Serviço Social	40,0%	0,0%	0,0%	40,0%	20,0%
Faculdade de Arquitetura e Urbanismo	62,5%	0,0%	0,0%	12,5%	25,0%
Faculdade de Ciências Contábeis	12,5%	0,0%	0,0%	62,5%	25,0%
Faculdade de Ciências Integradas do Pontal	0,0%	0,0%	0,0%	100,0%	0,0%
Faculdade de Computação	44,4%	11,1%	11,1%	22,2%	11,1%
Faculdade de Direito	33,3%	33,3%	0,0%	33,3%	0,0%
Faculdade de Educação	37,5%	0,0%	12,5%	37,5%	12,5%
Faculdade de Educação Física e Fisioterapia	8,3%	8,3%	16,7%	50,0%	16,7%
Faculdade de Engenharia Civil	50,0%	25,0%	0,0%	0,0%	25,0%
Faculdade de Engenharia Elétrica	11,1%	0,0%	0,0%	66,7%	22,2%
Faculdade de Engenharia Mecânica	16,7%	0,0%	16,7%	66,7%	0,0%
Faculdade de Engenharia Química	72,7%	0,0%	0,0%	27,3%	0,0%
Faculdade de Gestão e Negócios	22,2%	0,0%	22,2%	55,6%	0,0%



Unidade Acadêmica ou Administrativa	Ótimo/Bom	Regular	Fraco/Péssimo	Não conheço	Não se aplica
Faculdade de Matemática	20,0%	0,0%	40,0%	40,0%	0,0%
Faculdade de Medicina	35,7%	7,1%	7,1%	50,0%	0,0%
Faculdade de Medicina Veterinária	27,3%	0,0%	9,1%	54,5%	9,1%
Faculdade de Odontologia	75,0%	0,0%	25,0%	0,0%	0,0%
Gabinete do Reitor	75,0%	0,0%	0,0%	25,0%	0,0%
Hospital de Clínicas	66,7%	0,0%	0,0%	33,3%	0,0%
Hospital Odontológico	55,6%	0,0%	11,1%	33,3%	0,0%
Hospital Veterinário	20,0%	0,0%	0,0%	60,0%	20,0%
Instituto de Artes	37,5%	0,0%	0,0%	62,5%	0,0%
Instituto de Biologia	11,1%	0,0%	11,1%	77,8%	0,0%
Instituto de Biotecnologia	9,1%	0,0%	18,2%	72,7%	0,0%
Instituto de Ciências Agrárias	35,3%	11,8%	11,8%	35,3%	5,9%
Instituto de Ciências Biomédicas	15,4%	0,0%	7,7%	76,9%	0,0%
Instituto de Ciências Exatas e Naturais do Pontal	37,5%	0,0%	12,5%	37,5%	12,5%
Instituto de Ciências Humanas do Pontal	0,0%	0,0%	50,0%	50,0%	0,0%
Instituto de Ciências Sociais	25,0%	0,0%	25,0%	25,0%	25,0%
Instituto de Economia e Relações Internacionais	11,1%	22,2%	11,1%	33,3%	22,2%
Instituto de Física	33,3%	11,1%	11,1%	11,1%	33,3%
Instituto de Geografia	44,4%	11,1%	0,0%	38,9%	5,6%
Instituto de História	50,0%	50,0%	0,0%	0,0%	0,0%
Instituto de Letras e Linguística	33,3%	0,0%	6,7%	40,0%	20,0%



Unidade Acadêmica ou Administrativa	Ótimo/Bom	Regular	Fraco/Péssimo	Não conheço	Não se aplica
Instituto de Psicologia	14,3%	0,0%	0,0%	71,4%	14,3%
Instituto de Química	44,4%	11,1%	11,1%	22,2%	11,1%
Prefeitura Universitária	11,1%	11,1%	22,2%	55,6%	0,0%
Procuradoria Geral	0,0%	0,0%	0,0%	0,0%	100,0%
Pró-Reitoria de Assistência Estudantil	20,0%	5,0%	20,0%	40,0%	15,0%
Pró-Reitoria de Extensão e Cultura	0,0%	0,0%	0,0%	100,0%	0,0%
Pró-Reitoria de Gestão de Pessoas	33,3%	0,0%	0,0%	51,5%	15,2%
Pró-Reitoria de Graduação	12,5%	12,5%	25,0%	37,5%	12,5%
Pró-Reitoria de Pesquisa e Pós-Graduação	11,1%	11,1%	0,0%	66,7%	11,1%
Pró-Reitoria de Planejamento e Administração	42,9%	14,3%	28,6%	14,3%	0,0%
Secretaria Geral	100,0%	0,0%	0,0%	0,0%	0,0%
Sistema de Biblioteca	34,4%	6,3%	9,4%	43,8%	6,3%
Total Geral	30,8%	4,8%	10,5%	43,5%	10,3%



Tabela 102 – Prestação de atendimento e acesso às informações sobre cadastro, aposentadoria e pagamento

Unidade Acadêmica ou Administrativa	Ótimo/Bom	Regular	Fraco/Péssimo	Não conheço	Não se aplica
Auditoria Geral	100,0%	0,0%	0,0%	0,0%	0,0%
Centro de Tecnologia da Informação e Comunicação	50,0%	25,0%	0,0%	8,3%	16,7%
Diretoria de Comunicação Social	62,5%	0,0%	25,0%	12,5%	0,0%
Editora da Universidade Federal de Uberlândia	50,0%	50,0%	0,0%	0,0%	0,0%
Escola de Educação Básica	50,0%	0,0%	0,0%	0,0%	50,0%
Escola Técnica de Saúde	60,0%	20,0%	0,0%	10,0%	10,0%
Faculdade de Administração, Ciências Contábeis, Engenharia de Produção e Serviço Social	80,0%	0,0%	20,0%	0,0%	0,0%
Faculdade de Arquitetura e Urbanismo	75,0%	25,0%	0,0%	0,0%	0,0%
Faculdade de Ciências Contábeis	100,0%	0,0%	0,0%	0,0%	0,0%
Faculdade de Ciências Integradas do Pontal	0,0%	0,0%	0,0%	100,0%	0,0%
Faculdade de Computação	77,8%	0,0%	0,0%	11,1%	11,1%
Faculdade de Direito	66,7%	33,3%	0,0%	0,0%	0,0%
Faculdade de Educação	37,5%	25,0%	12,5%	25,0%	0,0%
Faculdade de Educação Física e Fisioterapia	50,0%	33,3%	0,0%	8,3%	8,3%
Faculdade de Engenharia Civil	100,0%	0,0%	0,0%	0,0%	0,0%
Faculdade de Engenharia Elétrica	33,3%	11,1%	22,2%	22,2%	11,1%
Faculdade de Engenharia Mecânica	66,7%	0,0%	16,7%	16,7%	0,0%
Faculdade de Engenharia Química	72,7%	0,0%	0,0%	27,3%	0,0%
Faculdade de Gestão e Negócios	44,4%	11,1%	11,1%	33,3%	0,0%



Unidade Acadêmica ou Administrativa	Ótimo/Bom	Regular	Fraco/Péssimo	Não conheço	Não se aplica
Faculdade de Matemática	80,0%	0,0%	0,0%	20,0%	0,0%
Faculdade de Medicina	78,6%	7,1%	0,0%	7,1%	7,1%
Faculdade de Medicina Veterinária	81,8%	9,1%	0,0%	0,0%	9,1%
Faculdade de Odontologia	50,0%	0,0%	0,0%	50,0%	0,0%
Gabinete do Reitor	50,0%	0,0%	0,0%	0,0%	50,0%
Hospital de Clínicas	33,3%	0,0%	0,0%	0,0%	66,7%
Hospital Odontológico	77,8%	22,2%	0,0%	0,0%	0,0%
Hospital Veterinário	80,0%	0,0%	0,0%	20,0%	0,0%
Instituto de Artes	62,5%	0,0%	0,0%	37,5%	0,0%
Instituto de Biologia	55,6%	0,0%	0,0%	33,3%	11,1%
Instituto de Biotecnologia	72,7%	0,0%	9,1%	18,2%	0,0%
Instituto de Ciências Agrárias	64,7%	11,8%	0,0%	23,5%	0,0%
Instituto de Ciências Biomédicas	61,5%	7,7%	15,4%	15,4%	0,0%
Instituto de Ciências Exatas e Naturais do Pontal	75,0%	0,0%	0,0%	25,0%	0,0%
Instituto de Ciências Humanas do Pontal	100,0%	0,0%	0,0%	0,0%	0,0%
Instituto de Ciências Sociais	50,0%	25,0%	0,0%	0,0%	25,0%
Instituto de Economia e Relações Internacionais	44,4%	0,0%	11,1%	22,2%	22,2%
Instituto de Física	44,4%	33,3%	0,0%	11,1%	11,1%
Instituto de Geografia	66,7%	16,7%	0,0%	11,1%	5,6%
Instituto de História	100,0%	0,0%	0,0%	0,0%	0,0%
Instituto de Letras e Linguística	60,0%	0,0%	13,3%	26,7%	0,0%



Unidade Acadêmica ou Administrativa	Ótimo/Bom	Regular	Fraco/Péssimo	Não conheço	Não se aplica
Instituto de Psicologia	57,1%	28,6%	0,0%	14,3%	0,0%
Instituto de Química	55,6%	11,1%	16,7%	16,7%	0,0%
Prefeitura Universitária	66,7%	0,0%	22,2%	0,0%	11,1%
Procuradoria Geral	100,0%	0,0%	0,0%	0,0%	0,0%
Pró-Reitoria de Assistência Estudantil	45,0%	5,0%	10,0%	30,0%	10,0%
Pró-Reitoria de Extensão e Cultura	100,0%	0,0%	0,0%	0,0%	0,0%
Pró-Reitoria de Gestão de Pessoas	54,5%	30,3%	3,0%	3,0%	9,1%
Pró-Reitoria de Graduação	50,0%	0,0%	12,5%	25,0%	12,5%
Pró-Reitoria de Pesquisa e Pós-Graduação	44,4%	33,3%	0,0%	22,2%	0,0%
Pró-Reitoria de Planejamento e Administração	71,4%	0,0%	14,3%	14,3%	0,0%
Secretaria Geral	100,0%	0,0%	0,0%	0,0%	0,0%
Sistema de Biblioteca	56,3%	21,9%	9,4%	6,3%	6,3%
Total Geral	61,3%	12,3%	5,9%	14,3%	6,2%



Tabela 103 – O acesso aos programas de capacitação profissional

Unidade Acadêmica ou Administrativa	Ótimo/Bom	Regular	Fraco/Péssimo	Não conheço	Não se aplica
Auditoria Geral	0,0%	100,0%	0,0%	0,0%	0,0%
Centro de Tecnologia da Informação e Comunicação	25,0%	25,0%	25,0%	16,7%	8,3%
Diretoria de Comunicação Social	75,0%	0,0%	25,0%	0,0%	0,0%
Editora da Universidade Federal de Uberlândia	100,0%	0,0%	0,0%	0,0%	0,0%
Escola de Educação Básica	100,0%	0,0%	0,0%	0,0%	0,0%
Escola Técnica de Saúde	80,0%	10,0%	10,0%	0,0%	0,0%
Faculdade de Administração, Ciências Contábeis, Engenharia de Produção e Serviço Social	60,0%	20,0%	0,0%	20,0%	0,0%
Faculdade de Arquitetura e Urbanismo	75,0%	12,5%	0,0%	0,0%	12,5%
Faculdade de Ciências Contábeis	75,0%	0,0%	0,0%	0,0%	25,0%
Faculdade de Ciências Integradas do Pontal	100,0%	0,0%	0,0%	0,0%	0,0%
Faculdade de Computação	66,7%	11,1%	11,1%	0,0%	11,1%
Faculdade de Direito	66,7%	0,0%	33,3%	0,0%	0,0%
Faculdade de Educação	37,5%	37,5%	25,0%	0,0%	0,0%
Faculdade de Educação Física e Fisioterapia	41,7%	33,3%	25,0%	0,0%	0,0%
Faculdade de Engenharia Civil	100,0%	0,0%	0,0%	0,0%	0,0%
Faculdade de Engenharia Elétrica	22,2%	44,4%	0,0%	11,1%	22,2%
Faculdade de Engenharia Mecânica	50,0%	0,0%	16,7%	33,3%	0,0%
Faculdade de Engenharia Química	90,9%	9,1%	0,0%	0,0%	0,0%
Faculdade de Gestão e Negócios	66,7%	11,1%	22,2%	0,0%	0,0%



Unidade Acadêmica ou Administrativa	Ótimo/Bom	Regular	Fraco/Péssimo	Não conheço	Não se aplica
Faculdade de Matemática	60,0%	40,0%	0,0%	0,0%	0,0%
Faculdade de Medicina	78,6%	14,3%	7,1%	0,0%	0,0%
Faculdade de Medicina Veterinária	72,7%	0,0%	9,1%	18,2%	0,0%
Faculdade de Odontologia	75,0%	0,0%	0,0%	25,0%	0,0%
Gabinete do Reitor	100,0%	0,0%	0,0%	0,0%	0,0%
Hospital de Clínicas	100,0%	0,0%	0,0%	0,0%	0,0%
Hospital Odontológico	77,8%	22,2%	0,0%	0,0%	0,0%
Hospital Veterinário	100,0%	0,0%	0,0%	0,0%	0,0%
Instituto de Artes	50,0%	25,0%	12,5%	12,5%	0,0%
Instituto de Biologia	88,9%	0,0%	0,0%	0,0%	11,1%
Instituto de Biotecnologia	63,6%	9,1%	9,1%	18,2%	0,0%
Instituto de Ciências Agrárias	82,4%	17,6%	0,0%	0,0%	0,0%
Instituto de Ciências Biomédicas	61,5%	15,4%	23,1%	0,0%	0,0%
Instituto de Ciências Exatas e Naturais do Pontal	75,0%	12,5%	0,0%	0,0%	12,5%
Instituto de Ciências Humanas do Pontal	50,0%	0,0%	50,0%	0,0%	0,0%
Instituto de Ciências Sociais	50,0%	25,0%	0,0%	25,0%	0,0%
Instituto de Economia e Relações Internacionais	55,6%	22,2%	0,0%	11,1%	11,1%
Instituto de Física	66,7%	0,0%	22,2%	11,1%	0,0%
Instituto de Geografia	66,7%	11,1%	5,6%	16,7%	0,0%
Instituto de História	50,0%	50,0%	0,0%	0,0%	0,0%
Instituto de Letras e Linguística	66,7%	13,3%	13,3%	0,0%	6,7%



Unidade Acadêmica ou Administrativa	Ótimo/Bom	Regular	Fraco/Péssimo	Não conheço	Não se aplica
Instituto de Psicologia	57,1%	14,3%	0,0%	28,6%	0,0%
Instituto de Química	72,2%	16,7%	11,1%	0,0%	0,0%
Prefeitura Universitária	66,7%	22,2%	0,0%	11,1%	0,0%
Procuradoria Geral	100,0%	0,0%	0,0%	0,0%	0,0%
Pró-Reitoria de Assistência Estudantil	60,0%	15,0%	10,0%	10,0%	5,0%
Pró-Reitoria de Extensão e Cultura	0,0%	0,0%	0,0%	100,0%	0,0%
Pró-Reitoria de Gestão de Pessoas	93,9%	0,0%	3,0%	0,0%	3,0%
Pró-Reitoria de Graduação	75,0%	0,0%	12,5%	12,5%	0,0%
Pró-Reitoria de Pesquisa e Pós-Graduação	55,6%	22,2%	0,0%	22,2%	0,0%
Pró-Reitoria de Planejamento e Administração	57,1%	28,6%	14,3%	0,0%	0,0%
Secretaria Geral	100,0%	0,0%	0,0%	0,0%	0,0%
Sistema de Biblioteca	78,1%	15,6%	3,1%	3,1%	0,0%
Total Geral	69,2%	13,6%	8,1%	6,2%	2,9%



Tabela 104 – O Programa de Apoio à Qualificação (QUALI-UFU)

Unidade Acadêmica ou Administrativa	Ótimo/Bom	Regular	Fraco/Péssimo	Não conheço	Não se aplica
Auditoria Geral	100,0%	0,0%	0,0%	0,0%	0,0%
Centro de Tecnologia da Informação e Comunicação	41,7%	25,0%	16,7%	8,3%	8,3%
Diretoria de Comunicação Social	50,0%	0,0%	25,0%	12,5%	12,5%
Editora da Universidade Federal de Uberlândia	50,0%	50,0%	0,0%	0,0%	0,0%
Escola de Educação Básica	100,0%	0,0%	0,0%	0,0%	0,0%
Escola Técnica de Saúde	90,0%	0,0%	0,0%	10,0%	0,0%
Faculdade de Administração, Ciências Contábeis, Engenharia de Produção e Serviço Social	60,0%	20,0%	20,0%	0,0%	0,0%
Faculdade de Arquitetura e Urbanismo	87,5%	0,0%	0,0%	0,0%	12,5%
Faculdade de Ciências Contábeis	87,5%	0,0%	0,0%	0,0%	12,5%
Faculdade de Ciências Integradas do Pontal	100,0%	0,0%	0,0%	0,0%	0,0%
Faculdade de Computação	77,8%	0,0%	11,1%	0,0%	11,1%
Faculdade de Direito	33,3%	33,3%	33,3%	0,0%	0,0%
Faculdade de Educação	50,0%	0,0%	0,0%	25,0%	25,0%
Faculdade de Educação Física e Fisioterapia	41,7%	8,3%	16,7%	25,0%	8,3%
Faculdade de Engenharia Civil	100,0%	0,0%	0,0%	0,0%	0,0%
Faculdade de Engenharia Elétrica	44,4%	11,1%	11,1%	22,2%	11,1%
Faculdade de Engenharia Mecânica	50,0%	0,0%	0,0%	33,3%	16,7%
Faculdade de Engenharia Química	54,5%	0,0%	18,2%	27,3%	0,0%
Faculdade de Gestão e Negócios	55,6%	11,1%	11,1%	22,2%	0,0%



Unidade Acadêmica ou Administrativa	Ótimo/Bom	Regular	Fraco/Péssimo	Não conheço	Não se aplica
Faculdade de Matemática	40,0%	20,0%	0,0%	20,0%	20,0%
Faculdade de Medicina	78,6%	7,1%	0,0%	14,3%	0,0%
Faculdade de Medicina Veterinária	45,5%	9,1%	0,0%	27,3%	18,2%
Faculdade de Odontologia	75,0%	0,0%	25,0%	0,0%	0,0%
Gabinete do Reitor	75,0%	0,0%	0,0%	25,0%	0,0%
Hospital de Clínicas	100,0%	0,0%	0,0%	0,0%	0,0%
Hospital Odontológico	77,8%	11,1%	0,0%	11,1%	0,0%
Hospital Veterinário	80,0%	0,0%	0,0%	0,0%	20,0%
Instituto de Artes	37,5%	12,5%	0,0%	50,0%	0,0%
Instituto de Biologia	55,6%	0,0%	0,0%	22,2%	22,2%
Instituto de Biotecnologia	54,5%	0,0%	18,2%	27,3%	0,0%
Instituto de Ciências Agrárias	70,6%	11,8%	0,0%	17,6%	0,0%
Instituto de Ciências Biomédicas	53,8%	7,7%	15,4%	15,4%	7,7%
Instituto de Ciências Exatas e Naturais do Pontal	62,5%	0,0%	0,0%	25,0%	12,5%
Instituto de Ciências Humanas do Pontal	50,0%	0,0%	50,0%	0,0%	0,0%
Instituto de Ciências Sociais	0,0%	50,0%	0,0%	25,0%	25,0%
Instituto de Economia e Relações Internacionais	33,3%	11,1%	0,0%	33,3%	22,2%
Instituto de Física	55,6%	0,0%	22,2%	11,1%	11,1%
Instituto de Geografia	66,7%	11,1%	5,6%	11,1%	5,6%
Instituto de História	50,0%	50,0%	0,0%	0,0%	0,0%
Instituto de Letras e Linguística	66,7%	6,7%	6,7%	13,3%	6,7%



Unidade Acadêmica ou Administrativa	Ótimo/Bom	Regular	Fraco/Péssimo	Não conheço	Não se aplica
Instituto de Psicologia	42,9%	14,3%	0,0%	42,9%	0,0%
Instituto de Química	72,2%	22,2%	5,6%	0,0%	0,0%
Prefeitura Universitária	77,8%	0,0%	0,0%	22,2%	0,0%
Procuradoria Geral	100,0%	0,0%	0,0%	0,0%	0,0%
Pró-Reitoria de Assistência Estudantil	40,0%	15,0%	15,0%	20,0%	10,0%
Pró-Reitoria de Extensão e Cultura	100,0%	0,0%	0,0%	0,0%	0,0%
Pró-Reitoria de Gestão de Pessoas	69,7%	9,1%	0,0%	6,1%	15,2%
Pró-Reitoria de Graduação	50,0%	0,0%	12,5%	37,5%	0,0%
Pró-Reitoria de Pesquisa e Pós-Graduação	44,4%	33,3%	0,0%	11,1%	11,1%
Pró-Reitoria de Planejamento e Administração	71,4%	14,3%	14,3%	0,0%	0,0%
Secretaria Geral	100,0%	0,0%	0,0%	0,0%	0,0%
Sistema de Biblioteca	65,6%	3,1%	3,1%	21,9%	6,3%
Total Geral	61,3%	8,8%	6,6%	15,8%	7,5%



Tabela 105 – O Programa de Capacitação dos Servidores Técnico-Administrativos da Universidade Federal de Uberlândia (PROCAP)

Unidade Acadêmica ou Administrativa	Ótimo/Bom	Regular	Fraco/Péssimo	Não conheço	Não se aplica
Auditoria Geral	0,0%	0,0%	0,0%	100,0%	0,0%
Centro de Tecnologia da Informação e Comunicação	50,0%	8,3%	25,0%	16,7%	0,0%
Diretoria de Comunicação Social	62,5%	0,0%	25,0%	12,5%	0,0%
Editora da Universidade Federal de Uberlândia	0,0%	100,0%	0,0%	0,0%	0,0%
Escola de Educação Básica	100,0%	0,0%	0,0%	0,0%	0,0%
Escola Técnica de Saúde	40,0%	0,0%	10,0%	50,0%	0,0%
Faculdade de Administração, Ciências Contábeis, Engenharia de Produção e Serviço Social	40,0%	20,0%	0,0%	40,0%	0,0%
Faculdade de Arquitetura e Urbanismo	75,0%	0,0%	12,5%	12,5%	0,0%
Faculdade de Ciências Contábeis	75,0%	0,0%	0,0%	12,5%	12,5%
Faculdade de Ciências Integradas do Pontal	100,0%	0,0%	0,0%	0,0%	0,0%
Faculdade de Computação	66,7%	0,0%	11,1%	11,1%	11,1%
Faculdade de Direito	66,7%	0,0%	33,3%	0,0%	0,0%
Faculdade de Educação	25,0%	25,0%	0,0%	50,0%	0,0%
Faculdade de Educação Física e Fisioterapia	25,0%	8,3%	25,0%	33,3%	8,3%
Faculdade de Engenharia Civil	75,0%	0,0%	0,0%	25,0%	0,0%
Faculdade de Engenharia Elétrica	33,3%	22,2%	0,0%	44,4%	0,0%
Faculdade de Engenharia Mecânica	33,3%	0,0%	16,7%	33,3%	16,7%
Faculdade de Engenharia Química	72,7%	18,2%	0,0%	9,1%	0,0%
Faculdade de Gestão e Negócios	44,4%	22,2%	11,1%	22,2%	0,0%



Unidade Acadêmica ou Administrativa	Ótimo/Bom	Regular	Fraco/Péssimo	Não conheço	Não se aplica
Faculdade de Matemática	80,0%	0,0%	0,0%	20,0%	0,0%
Faculdade de Medicina	50,0%	21,4%	0,0%	28,6%	0,0%
Faculdade de Medicina Veterinária	45,5%	9,1%	9,1%	27,3%	9,1%
Faculdade de Odontologia	75,0%	25,0%	0,0%	0,0%	0,0%
Gabinete do Reitor	100,0%	0,0%	0,0%	0,0%	0,0%
Hospital de Clínicas	100,0%	0,0%	0,0%	0,0%	0,0%
Hospital Odontológico	66,7%	11,1%	0,0%	22,2%	0,0%
Hospital Veterinário	100,0%	0,0%	0,0%	0,0%	0,0%
Instituto de Artes	50,0%	0,0%	12,5%	37,5%	0,0%
Instituto de Biologia	77,8%	0,0%	0,0%	11,1%	11,1%
Instituto de Biotecnologia	36,4%	18,2%	18,2%	27,3%	0,0%
Instituto de Ciências Agrárias	82,4%	11,8%	0,0%	5,9%	0,0%
Instituto de Ciências Biomédicas	61,5%	0,0%	23,1%	15,4%	0,0%
Instituto de Ciências Exatas e Naturais do Pontal	62,5%	0,0%	0,0%	37,5%	0,0%
Instituto de Ciências Humanas do Pontal	0,0%	50,0%	0,0%	50,0%	0,0%
Instituto de Ciências Sociais	25,0%	25,0%	0,0%	50,0%	0,0%
Instituto de Economia e Relações Internacionais	55,6%	22,2%	0,0%	11,1%	11,1%
Instituto de Física	33,3%	11,1%	22,2%	33,3%	0,0%
Instituto de Geografia	38,9%	11,1%	11,1%	38,9%	0,0%
Instituto de História	50,0%	50,0%	0,0%	0,0%	0,0%
Instituto de Letras e Linguística	73,3%	0,0%	6,7%	20,0%	0,0%



Unidade Acadêmica ou Administrativa	Ótimo/Bom	Regular	Fraco/Péssimo	Não conheço	Não se aplica
Instituto de Psicologia	28,6%	14,3%	0,0%	57,1%	0,0%
Instituto de Química	66,7%	22,2%	11,1%	0,0%	0,0%
Prefeitura Universitária	44,4%	11,1%	0,0%	44,4%	0,0%
Procuradoria Geral	0,0%	0,0%	0,0%	0,0%	100,0%
Pró-Reitoria de Assistência Estudantil	35,0%	10,0%	0,0%	50,0%	5,0%
Pró-Reitoria de Extensão e Cultura	100,0%	0,0%	0,0%	0,0%	0,0%
Pró-Reitoria de Gestão de Pessoas	54,5%	6,1%	6,1%	33,3%	0,0%
Pró-Reitoria de Graduação	75,0%	0,0%	12,5%	12,5%	0,0%
Pró-Reitoria de Pesquisa e Pós-Graduação	33,3%	33,3%	0,0%	33,3%	0,0%
Pró-Reitoria de Planejamento e Administração	57,1%	14,3%	14,3%	14,3%	0,0%
Secretaria Geral	100,0%	0,0%	0,0%	0,0%	0,0%
Sistema de Biblioteca	71,9%	3,1%	3,1%	18,8%	3,1%
Total Geral	55,8%	10,1%	7,3%	24,6%	2,2%



Tabela 106 – O estímulo e apoio para inovação no ambiente de trabalho

Unidade Acadêmica ou Administrativa	Ótimo/Bom	Regular	Fraco/Péssimo	Não conheço	Não se aplica
Auditoria Geral	0,0%	0,0%	0,0%	100,0%	0,0%
Centro de Tecnologia da Informação e Comunicação	33,3%	41,7%	16,7%	0,0%	8,3%
Diretoria de Comunicação Social	75,0%	0,0%	25,0%	0,0%	0,0%
Editora da Universidade Federal de Uberlândia	0,0%	50,0%	50,0%	0,0%	0,0%
Escola de Educação Básica	100,0%	0,0%	0,0%	0,0%	0,0%
Escola Técnica de Saúde	30,0%	30,0%	10,0%	30,0%	0,0%
Faculdade de Administração, Ciências Contábeis, Engenharia de Produção e Serviço Social	40,0%	20,0%	20,0%	20,0%	0,0%
Faculdade de Arquitetura e Urbanismo	37,5%	37,5%	25,0%	0,0%	0,0%
Faculdade de Ciências Contábeis	75,0%	12,5%	0,0%	12,5%	0,0%
Faculdade de Ciências Integradas do Pontal	100,0%	0,0%	0,0%	0,0%	0,0%
Faculdade de Computação	55,6%	11,1%	22,2%	11,1%	0,0%
Faculdade de Direito	33,3%	0,0%	33,3%	33,3%	0,0%
Faculdade de Educação	37,5%	50,0%	0,0%	12,5%	0,0%
Faculdade de Educação Física e Fisioterapia	16,7%	16,7%	58,3%	8,3%	0,0%
Faculdade de Engenharia Civil	25,0%	50,0%	25,0%	0,0%	0,0%
Faculdade de Engenharia Elétrica	33,3%	33,3%	22,2%	11,1%	0,0%
Faculdade de Engenharia Mecânica	66,7%	0,0%	16,7%	16,7%	0,0%
Faculdade de Engenharia Química	63,6%	36,4%	0,0%	0,0%	0,0%
Faculdade de Gestão e Negócios	77,8%	11,1%	11,1%	0,0%	0,0%



Unidade Acadêmica ou Administrativa	Ótimo/Bom	Regular	Fraco/Péssimo	Não conheço	Não se aplica
Faculdade de Matemática	60,0%	20,0%	20,0%	0,0%	0,0%
Faculdade de Medicina	50,0%	28,6%	14,3%	7,1%	0,0%
Faculdade de Medicina Veterinária	27,3%	9,1%	27,3%	36,4%	0,0%
Faculdade de Odontologia	0,0%	25,0%	75,0%	0,0%	0,0%
Gabinete do Reitor	75,0%	25,0%	0,0%	0,0%	0,0%
Hospital de Clínicas	100,0%	0,0%	0,0%	0,0%	0,0%
Hospital Odontológico	55,6%	44,4%	0,0%	0,0%	0,0%
Hospital Veterinário	60,0%	20,0%	20,0%	0,0%	0,0%
Instituto de Artes	12,5%	50,0%	25,0%	12,5%	0,0%
Instituto de Biologia	22,2%	22,2%	44,4%	11,1%	0,0%
Instituto de Biotecnologia	27,3%	18,2%	36,4%	18,2%	0,0%
Instituto de Ciências Agrárias	41,2%	11,8%	47,1%	0,0%	0,0%
Instituto de Ciências Biomédicas	15,4%	46,2%	38,5%	0,0%	0,0%
Instituto de Ciências Exatas e Naturais do Pontal	50,0%	12,5%	12,5%	12,5%	12,5%
Instituto de Ciências Humanas do Pontal	50,0%	0,0%	50,0%	0,0%	0,0%
Instituto de Ciências Sociais	25,0%	50,0%	25,0%	0,0%	0,0%
Instituto de Economia e Relações Internacionais	66,7%	11,1%	11,1%	11,1%	0,0%
Instituto de Física	11,1%	22,2%	44,4%	22,2%	0,0%
Instituto de Geografia	55,6%	5,6%	22,2%	11,1%	5,6%
Instituto de História	50,0%	0,0%	50,0%	0,0%	0,0%
Instituto de Letras e Linguística	33,3%	40,0%	20,0%	6,7%	0,0%



Unidade Acadêmica ou Administrativa	Ótimo/Bom	Regular	Fraco/Péssimo	Não conheço	Não se aplica
Instituto de Psicologia	28,6%	42,9%	28,6%	0,0%	0,0%
Instituto de Química	50,0%	27,8%	11,1%	11,1%	0,0%
Prefeitura Universitária	44,4%	33,3%	22,2%	0,0%	0,0%
Procuradoria Geral	0,0%	100,0%	0,0%	0,0%	0,0%
Pró-Reitoria de Assistência Estudantil	30,0%	25,0%	30,0%	10,0%	5,0%
Pró-Reitoria de Extensão e Cultura	100,0%	0,0%	0,0%	0,0%	0,0%
Pró-Reitoria de Gestão de Pessoas	27,3%	42,4%	21,2%	6,1%	3,0%
Pró-Reitoria de Graduação	37,5%	50,0%	12,5%	0,0%	0,0%
Pró-Reitoria de Pesquisa e Pós-Graduação	44,4%	33,3%	11,1%	11,1%	0,0%
Pró-Reitoria de Planejamento e Administração	42,9%	14,3%	42,9%	0,0%	0,0%
Secretaria Geral	0,0%	100,0%	0,0%	0,0%	0,0%
Sistema de Biblioteca	59,4%	15,6%	18,8%	6,3%	0,0%
Total Geral	42,0%	26,2%	22,6%	8,1%	1,1%



Tabela 107 – O preparo profissional para o exercício de suas atividades

Unidade Acadêmica ou Administrativa	Ótimo/Bom	Regular	Fraco/Péssimo	Não conheço	Não se aplica
Auditoria Geral	100,0%	0,0%	0,0%	0,0%	0,0%
Centro de Tecnologia da Informação e Comunicação	33,3%	41,7%	16,7%	0,0%	8,3%
Diretoria de Comunicação Social	75,0%	0,0%	25,0%	0,0%	0,0%
Editora da Universidade Federal de Uberlândia	50,0%	0,0%	50,0%	0,0%	0,0%
Escola de Educação Básica	100,0%	0,0%	0,0%	0,0%	0,0%
Escola Técnica de Saúde	50,0%	20,0%	20,0%	10,0%	0,0%
Faculdade de Administração, Ciências Contábeis, Engenharia de Produção e Serviço Social	40,0%	20,0%	40,0%	0,0%	0,0%
Faculdade de Arquitetura e Urbanismo	62,5%	12,5%	25,0%	0,0%	0,0%
Faculdade de Ciências Contábeis	75,0%	0,0%	25,0%	0,0%	0,0%
Faculdade de Ciências Integradas do Pontal	100,0%	0,0%	0,0%	0,0%	0,0%
Faculdade de Computação	100,0%	0,0%	0,0%	0,0%	0,0%
Faculdade de Direito	0,0%	66,7%	33,3%	0,0%	0,0%
Faculdade de Educação	87,5%	12,5%	0,0%	0,0%	0,0%
Faculdade de Educação Física e Fisioterapia	58,3%	16,7%	25,0%	0,0%	0,0%
Faculdade de Engenharia Civil	75,0%	25,0%	0,0%	0,0%	0,0%
Faculdade de Engenharia Elétrica	55,6%	22,2%	11,1%	11,1%	0,0%
Faculdade de Engenharia Mecânica	33,3%	16,7%	33,3%	16,7%	0,0%
Faculdade de Engenharia Química	81,8%	9,1%	9,1%	0,0%	0,0%
Faculdade de Gestão e Negócios	77,8%	22,2%	0,0%	0,0%	0,0%



Unidade Acadêmica ou Administrativa	Ótimo/Bom	Regular	Fraco/Péssimo	Não conheço	Não se aplica
Faculdade de Matemática	60,0%	20,0%	20,0%	0,0%	0,0%
Faculdade de Medicina	71,4%	14,3%	14,3%	0,0%	0,0%
Faculdade de Medicina Veterinária	54,5%	18,2%	27,3%	0,0%	0,0%
Faculdade de Odontologia	25,0%	25,0%	50,0%	0,0%	0,0%
Gabinete do Reitor	100,0%	0,0%	0,0%	0,0%	0,0%
Hospital de Clínicas	100,0%	0,0%	0,0%	0,0%	0,0%
Hospital Odontológico	77,8%	22,2%	0,0%	0,0%	0,0%
Hospital Veterinário	80,0%	0,0%	20,0%	0,0%	0,0%
Instituto de Artes	25,0%	50,0%	25,0%	0,0%	0,0%
Instituto de Biologia	44,4%	22,2%	22,2%	0,0%	11,1%
Instituto de Biotecnologia	45,5%	27,3%	27,3%	0,0%	0,0%
Instituto de Ciências Agrárias	47,1%	17,6%	35,3%	0,0%	0,0%
Instituto de Ciências Biomédicas	46,2%	15,4%	38,5%	0,0%	0,0%
Instituto de Ciências Exatas e Naturais do Pontal	75,0%	0,0%	12,5%	0,0%	12,5%
Instituto de Ciências Humanas do Pontal	100,0%	0,0%	0,0%	0,0%	0,0%
Instituto de Ciências Sociais	50,0%	25,0%	25,0%	0,0%	0,0%
Instituto de Economia e Relações Internacionais	66,7%	11,1%	11,1%	0,0%	11,1%
Instituto de Física	33,3%	33,3%	11,1%	22,2%	0,0%
Instituto de Geografia	66,7%	5,6%	27,8%	0,0%	0,0%
Instituto de História	100,0%	0,0%	0,0%	0,0%	0,0%
Instituto de Letras e Linguística	60,0%	20,0%	20,0%	0,0%	0,0%



Unidade Acadêmica ou Administrativa	Ótimo/Bom	Regular	Fraco/Péssimo	Não conheço	Não se aplica
Instituto de Psicologia	71,4%	14,3%	14,3%	0,0%	0,0%
Instituto de Química	61,1%	33,3%	5,6%	0,0%	0,0%
Prefeitura Universitária	77,8%	11,1%	11,1%	0,0%	0,0%
Procuradoria Geral	100,0%	0,0%	0,0%	0,0%	0,0%
Pró-Reitoria de Assistência Estudantil	70,0%	15,0%	10,0%	0,0%	5,0%
Pró-Reitoria de Extensão e Cultura	100,0%	0,0%	0,0%	0,0%	0,0%
Pró-Reitoria de Gestão de Pessoas	57,6%	21,2%	21,2%	0,0%	0,0%
Pró-Reitoria de Graduação	87,5%	0,0%	12,5%	0,0%	0,0%
Pró-Reitoria de Pesquisa e Pós-Graduação	44,4%	22,2%	11,1%	11,1%	11,1%
Pró-Reitoria de Planejamento e Administração	42,9%	28,6%	28,6%	0,0%	0,0%
Secretaria Geral	100,0%	0,0%	0,0%	0,0%	0,0%
Sistema de Biblioteca	68,8%	18,8%	9,4%	3,1%	0,0%
Total Geral	62,2%	17,6%	17,4%	1,5%	1,3%



Tabela 108 – O aproveitamento de habilidades/conhecimento agregado para o cargo em exercício

Unidade Acadêmica ou Administrativa	Ótimo/Bom	Regular	Fraco/Péssimo	Não conheço	Não se aplica
Auditoria Geral	100,0%	0,0%	0,0%	0,0%	0,0%
Centro de Tecnologia da Informação e Comunicação	66,7%	16,7%	16,7%	0,0%	0,0%
Diretoria de Comunicação Social	62,5%	12,5%	25,0%	0,0%	0,0%
Editora da Universidade Federal de Uberlândia	0,0%	50,0%	50,0%	0,0%	0,0%
Escola de Educação Básica	100,0%	0,0%	0,0%	0,0%	0,0%
Escola Técnica de Saúde	50,0%	30,0%	0,0%	20,0%	0,0%
Faculdade de Administração, Ciências Contábeis, Engenharia de Produção e Serviço Social	40,0%	20,0%	40,0%	0,0%	0,0%
Faculdade de Arquitetura e Urbanismo	75,0%	12,5%	12,5%	0,0%	0,0%
Faculdade de Ciências Contábeis	87,5%	12,5%	0,0%	0,0%	0,0%
Faculdade de Ciências Integradas do Pontal	100,0%	0,0%	0,0%	0,0%	0,0%
Faculdade de Computação	77,8%	0,0%	11,1%	0,0%	11,1%
Faculdade de Direito	66,7%	0,0%	33,3%	0,0%	0,0%
Faculdade de Educação	87,5%	12,5%	0,0%	0,0%	0,0%
Faculdade de Educação Física e Fisioterapia	41,7%	25,0%	33,3%	0,0%	0,0%
Faculdade de Engenharia Civil	50,0%	50,0%	0,0%	0,0%	0,0%
Faculdade de Engenharia Elétrica	66,7%	11,1%	11,1%	11,1%	0,0%
Faculdade de Engenharia Mecânica	66,7%	0,0%	33,3%	0,0%	0,0%
Faculdade de Engenharia Química	100,0%	0,0%	0,0%	0,0%	0,0%
Faculdade de Gestão e Negócios	77,8%	11,1%	11,1%	0,0%	0,0%



Unidade Acadêmica ou Administrativa	Ótimo/Bom	Regular	Fraco/Péssimo	Não conheço	Não se aplica
Faculdade de Matemática	100,0%	0,0%	0,0%	0,0%	0,0%
Faculdade de Medicina	78,6%	7,1%	14,3%	0,0%	0,0%
Faculdade de Medicina Veterinária	72,7%	18,2%	9,1%	0,0%	0,0%
Faculdade de Odontologia	25,0%	25,0%	50,0%	0,0%	0,0%
Gabinete do Reitor	100,0%	0,0%	0,0%	0,0%	0,0%
Hospital de Clínicas	100,0%	0,0%	0,0%	0,0%	0,0%
Hospital Odontológico	88,9%	11,1%	0,0%	0,0%	0,0%
Hospital Veterinário	80,0%	0,0%	20,0%	0,0%	0,0%
Instituto de Artes	50,0%	25,0%	25,0%	0,0%	0,0%
Instituto de Biologia	33,3%	11,1%	44,4%	0,0%	11,1%
Instituto de Biotecnologia	72,7%	0,0%	27,3%	0,0%	0,0%
Instituto de Ciências Agrárias	52,9%	17,6%	29,4%	0,0%	0,0%
Instituto de Ciências Biomédicas	53,8%	23,1%	15,4%	0,0%	7,7%
Instituto de Ciências Exatas e Naturais do Pontal	87,5%	0,0%	12,5%	0,0%	0,0%
Instituto de Ciências Humanas do Pontal	50,0%	0,0%	50,0%	0,0%	0,0%
Instituto de Ciências Sociais	50,0%	25,0%	25,0%	0,0%	0,0%
Instituto de Economia e Relações Internacionais	77,8%	11,1%	11,1%	0,0%	0,0%
Instituto de Física	33,3%	22,2%	22,2%	11,1%	11,1%
Instituto de Geografia	77,8%	22,2%	0,0%	0,0%	0,0%
Instituto de História	50,0%	50,0%	0,0%	0,0%	0,0%
Instituto de Letras e Linguística	53,3%	26,7%	20,0%	0,0%	0,0%



Unidade Acadêmica ou Administrativa	Ótimo/Bom	Regular	Fraco/Péssimo	Não conheço	Não se aplica
Instituto de Psicologia	100,0%	0,0%	0,0%	0,0%	0,0%
Instituto de Química	66,7%	11,1%	22,2%	0,0%	0,0%
Prefeitura Universitária	88,9%	11,1%	0,0%	0,0%	0,0%
Procuradoria Geral	100,0%	0,0%	0,0%	0,0%	0,0%
Pró-Reitoria de Assistência Estudantil	60,0%	25,0%	5,0%	0,0%	10,0%
Pró-Reitoria de Extensão e Cultura	100,0%	0,0%	0,0%	0,0%	0,0%
Pró-Reitoria de Gestão de Pessoas	60,6%	30,3%	9,1%	0,0%	0,0%
Pró-Reitoria de Graduação	87,5%	0,0%	0,0%	12,5%	0,0%
Pró-Reitoria de Pesquisa e Pós-Graduação	66,7%	22,2%	11,1%	0,0%	0,0%
Pró-Reitoria de Planejamento e Administração	57,1%	28,6%	14,3%	0,0%	0,0%
Secretaria Geral	100,0%	0,0%	0,0%	0,0%	0,0%
Sistema de Biblioteca	65,6%	15,6%	12,5%	3,1%	3,1%
Total Geral	67,5%	15,8%	13,8%	1,3%	1,5%



Abaixo, estão as respostas dos técnicos administrativos em relação às **ações que promovem o bem-estar do servidor**, ainda dentro das análises dos programas da Pró-Reitoria de Gestão de Pessoas – PROGEP.

Tabela 109 – Atividades de Saúde Ocupacional: Consultas e Exames Periódicos

Unidade Acadêmica ou Administrativa	Ótimo/Bom	Regular	Fraco/Péssimo	Não conheço	Não se aplica
Auditoria Geral	100,0%	0,0%	0,0%	0,0%	0,0%
Centro de Tecnologia da Informação e Comunicação	75,0%	25,0%	0,0%	0,0%	0,0%
Diretoria de Comunicação Social	75,0%	0,0%	25,0%	0,0%	0,0%
Editora da Universidade Federal de Uberlândia	100,0%	0,0%	0,0%	0,0%	0,0%
Escola de Educação Básica	100,0%	0,0%	0,0%	0,0%	0,0%
Escola Técnica de Saúde	90,0%	10,0%	0,0%	0,0%	0,0%
Faculdade de Administração, Ciências Contábeis, Engenharia de Produção e Serviço Social	80,0%	0,0%	20,0%	0,0%	0,0%
Faculdade de Arquitetura e Urbanismo	75,0%	25,0%	0,0%	0,0%	0,0%
Faculdade de Ciências Contábeis	75,0%	12,5%	12,5%	0,0%	0,0%
Faculdade de Ciências Integradas do Pontal	100,0%	0,0%	0,0%	0,0%	0,0%
Faculdade de Computação	100,0%	0,0%	0,0%	0,0%	0,0%
Faculdade de Direito	66,7%	0,0%	33,3%	0,0%	0,0%
Faculdade de Educação	50,0%	37,5%	12,5%	0,0%	0,0%
Faculdade de Educação Física e Fisioterapia	66,7%	8,3%	25,0%	0,0%	0,0%
Faculdade de Engenharia Civil	100,0%	0,0%	0,0%	0,0%	0,0%
Faculdade de Engenharia Elétrica	88,9%	11,1%	0,0%	0,0%	0,0%
Faculdade de Engenharia Mecânica	83,3%	0,0%	16,7%	0,0%	0,0%



Unidade Acadêmica ou Administrativa	Ótimo/Bom	Regular	Fraco/Péssimo	Não conheço	Não se aplica
Faculdade de Engenharia Química	90,9%	0,0%	0,0%	9,1%	0,0%
Faculdade de Gestão e Negócios	66,7%	11,1%	11,1%	11,1%	0,0%
Faculdade de Matemática	80,0%	20,0%	0,0%	0,0%	0,0%
Faculdade de Medicina	64,3%	28,6%	7,1%	0,0%	0,0%
Faculdade de Medicina Veterinária	81,8%	9,1%	0,0%	0,0%	9,1%
Faculdade de Odontologia	50,0%	25,0%	25,0%	0,0%	0,0%
Gabinete do Reitor	75,0%	0,0%	0,0%	25,0%	0,0%
Hospital de Clínicas	100,0%	0,0%	0,0%	0,0%	0,0%
Hospital Odontológico	77,8%	11,1%	11,1%	0,0%	0,0%
Hospital Veterinário	100,0%	0,0%	0,0%	0,0%	0,0%
Instituto de Artes	62,5%	25,0%	0,0%	12,5%	0,0%
Instituto de Biologia	88,9%	11,1%	0,0%	0,0%	0,0%
Instituto de Biotecnologia	54,5%	27,3%	9,1%	9,1%	0,0%
Instituto de Ciências Agrárias	82,4%	11,8%	5,9%	0,0%	0,0%
Instituto de Ciências Biomédicas	61,5%	7,7%	30,8%	0,0%	0,0%
Instituto de Ciências Exatas e Naturais do Pontal	87,5%	0,0%	12,5%	0,0%	0,0%
Instituto de Ciências Humanas do Pontal	100,0%	0,0%	0,0%	0,0%	0,0%
Instituto de Ciências Sociais	100,0%	0,0%	0,0%	0,0%	0,0%
Instituto de Economia e Relações Internacionais	77,8%	22,2%	0,0%	0,0%	0,0%
Instituto de Física	55,6%	33,3%	11,1%	0,0%	0,0%
Instituto de Geografia	72,2%	5,6%	22,2%	0,0%	0,0%



Unidade Acadêmica ou Administrativa	Ótimo/Bom	Regular	Fraco/Péssimo	Não conheço	Não se aplica
Instituto de História	50,0%	50,0%	0,0%	0,0%	0,0%
Instituto de Letras e Linguística	80,0%	20,0%	0,0%	0,0%	0,0%
Instituto de Psicologia	85,7%	14,3%	0,0%	0,0%	0,0%
Instituto de Química	77,8%	22,2%	0,0%	0,0%	0,0%
Prefeitura Universitária	88,9%	11,1%	0,0%	0,0%	0,0%
Procuradoria Geral	100,0%	0,0%	0,0%	0,0%	0,0%
Pró-Reitoria de Assistência Estudantil	60,0%	15,0%	0,0%	15,0%	10,0%
Pró-Reitoria de Extensão e Cultura	100,0%	0,0%	0,0%	0,0%	0,0%
Pró-Reitoria de Gestão de Pessoas	81,8%	15,2%	3,0%	0,0%	0,0%
Pró-Reitoria de Graduação	87,5%	0,0%	12,5%	0,0%	0,0%
Pró-Reitoria de Pesquisa e Pós-Graduação	77,8%	11,1%	11,1%	0,0%	0,0%
Pró-Reitoria de Planejamento e Administração	71,4%	14,3%	14,3%	0,0%	0,0%
Secretaria Geral	100,0%	0,0%	0,0%	0,0%	0,0%
Sistema de Biblioteca	81,3%	9,4%	3,1%	6,3%	0,0%
Total Geral	77,4%	13,0%	6,8%	2,2%	0,7%



Tabela 110 – Atividades de Perícia Médica

Unidade Acadêmica ou Administrativa	Ótimo/Bom	Regular	Fraco/Péssimo	Não conheço	Não se aplica
Auditoria Geral	100,0%	0,0%	0,0%	0,0%	0,0%
Centro de Tecnologia da Informação e Comunicação	58,3%	41,7%	0,0%	0,0%	0,0%
Diretoria de Comunicação Social	62,5%	12,5%	25,0%	0,0%	0,0%
Editora da Universidade Federal de Uberlândia	100,0%	0,0%	0,0%	0,0%	0,0%
Escola de Educação Básica	100,0%	0,0%	0,0%	0,0%	0,0%
Escola Técnica de Saúde	80,0%	20,0%	0,0%	0,0%	0,0%
Faculdade de Administração, Ciências Contábeis, Engenharia de Produção e Serviço Social	60,0%	0,0%	20,0%	20,0%	0,0%
Faculdade de Arquitetura e Urbanismo	75,0%	12,5%	0,0%	12,5%	0,0%
Faculdade de Ciências Contábeis	50,0%	0,0%	0,0%	37,5%	12,5%
Faculdade de Ciências Integradas do Pontal	100,0%	0,0%	0,0%	0,0%	0,0%
Faculdade de Computação	66,7%	11,1%	0,0%	11,1%	11,1%
Faculdade de Direito	33,3%	0,0%	66,7%	0,0%	0,0%
Faculdade de Educação	25,0%	50,0%	12,5%	0,0%	12,5%
Faculdade de Educação Física e Fisioterapia	41,7%	16,7%	16,7%	8,3%	16,7%
Faculdade de Engenharia Civil	100,0%	0,0%	0,0%	0,0%	0,0%
Faculdade de Engenharia Elétrica	33,3%	33,3%	0,0%	22,2%	11,1%
Faculdade de Engenharia Mecânica	83,3%	0,0%	16,7%	0,0%	0,0%
Faculdade de Engenharia Química	72,7%	18,2%	0,0%	9,1%	0,0%
Faculdade de Gestão e Negócios	77,8%	0,0%	11,1%	11,1%	0,0%



Unidade Acadêmica ou Administrativa	Ótimo/Bom	Regular	Fraco/Péssimo	Não conheço	Não se aplica
Faculdade de Matemática	100,0%	0,0%	0,0%	0,0%	0,0%
Faculdade de Medicina	71,4%	7,1%	14,3%	0,0%	7,1%
Faculdade de Medicina Veterinária	45,5%	18,2%	0,0%	18,2%	18,2%
Faculdade de Odontologia	25,0%	25,0%	50,0%	0,0%	0,0%
Gabinete do Reitor	50,0%	25,0%	0,0%	25,0%	0,0%
Hospital de Clínicas	100,0%	0,0%	0,0%	0,0%	0,0%
Hospital Odontológico	55,6%	33,3%	11,1%	0,0%	0,0%
Hospital Veterinário	60,0%	20,0%	0,0%	20,0%	0,0%
Instituto de Artes	62,5%	12,5%	0,0%	25,0%	0,0%
Instituto de Biologia	44,4%	33,3%	0,0%	0,0%	22,2%
Instituto de Biotecnologia	36,4%	27,3%	18,2%	18,2%	0,0%
Instituto de Ciências Agrárias	58,8%	23,5%	0,0%	17,6%	0,0%
Instituto de Ciências Biomédicas	46,2%	7,7%	23,1%	23,1%	0,0%
Instituto de Ciências Exatas e Naturais do Pontal	87,5%	0,0%	0,0%	0,0%	12,5%
Instituto de Ciências Humanas do Pontal	50,0%	50,0%	0,0%	0,0%	0,0%
Instituto de Ciências Sociais	25,0%	25,0%	25,0%	25,0%	0,0%
Instituto de Economia e Relações Internacionais	55,6%	11,1%	0,0%	22,2%	11,1%
Instituto de Física	77,8%	11,1%	0,0%	11,1%	0,0%
Instituto de Geografia	55,6%	5,6%	11,1%	16,7%	11,1%
Instituto de História	50,0%	50,0%	0,0%	0,0%	0,0%
Instituto de Letras e Linguística	40,0%	20,0%	6,7%	20,0%	13,3%



Unidade Acadêmica ou Administrativa	Ótimo/Bom	Regular	Fraco/Péssimo	Não conheço	Não se aplica
Instituto de Psicologia	71,4%	14,3%	0,0%	14,3%	0,0%
Instituto de Química	61,1%	22,2%	5,6%	11,1%	0,0%
Prefeitura Universitária	66,7%	0,0%	0,0%	22,2%	11,1%
Procuradoria Geral	0,0%	0,0%	0,0%	0,0%	100,0%
Pró-Reitoria de Assistência Estudantil	60,0%	20,0%	0,0%	15,0%	5,0%
Pró-Reitoria de Extensão e Cultura	100,0%	0,0%	0,0%	0,0%	0,0%
Pró-Reitoria de Gestão de Pessoas	54,5%	12,1%	21,2%	12,1%	0,0%
Pró-Reitoria de Graduação	87,5%	0,0%	12,5%	0,0%	0,0%
Pró-Reitoria de Pesquisa e Pós-Graduação	88,9%	0,0%	11,1%	0,0%	0,0%
Pró-Reitoria de Planejamento e Administração	57,1%	42,9%	0,0%	0,0%	0,0%
Secretaria Geral	100,0%	0,0%	0,0%	0,0%	0,0%
Sistema de Biblioteca	56,3%	15,6%	15,6%	12,5%	0,0%
Total Geral	60,0%	15,8%	8,6%	11,2%	4,4%



Abaixo, estão as respostas dos técnicos administrativos em relação às **ações que promovem a saúde do servidor**, ainda dentro das análises dos programas da Pró-Reitoria de Gestão de Pessoas – PROGEP.

Tabela 111 – Programa de Saúde Mental – Acolhimento Psicossocial e Atendimento Psiquiátrico

Unidade Acadêmica ou Administrativa	Ótimo/Bom	Regular	Fraco/Péssimo	Não conheço	Não se aplica
Auditoria Geral	0,0%	0,0%	0,0%	100,0%	0,0%
Centro de Tecnologia da Informação e Comunicação	25,0%	0,0%	16,7%	50,0%	8,3%
Diretoria de Comunicação Social	50,0%	0,0%	25,0%	25,0%	0,0%
Editora da Universidade Federal de Uberlândia	0,0%	0,0%	0,0%	100,0%	0,0%
Escola de Educação Básica	100,0%	0,0%	0,0%	0,0%	0,0%
Escola Técnica de Saúde	40,0%	0,0%	0,0%	50,0%	10,0%
Faculdade de Administração, Ciências Contábeis, Engenharia de Produção e Serviço Social	0,0%	0,0%	0,0%	80,0%	20,0%
Faculdade de Arquitetura e Urbanismo	50,0%	0,0%	0,0%	12,5%	37,5%
Faculdade de Ciências Contábeis	12,5%	0,0%	0,0%	62,5%	25,0%
Faculdade de Ciências Integradas do Pontal	0,0%	0,0%	0,0%	100,0%	0,0%
Faculdade de Computação	55,6%	11,1%	0,0%	22,2%	11,1%
Faculdade de Direito	33,3%	0,0%	33,3%	33,3%	0,0%
Faculdade de Educação	12,5%	12,5%	0,0%	62,5%	12,5%
Faculdade de Educação Física e Fisioterapia	16,7%	0,0%	41,7%	16,7%	25,0%
Faculdade de Engenharia Civil	75,0%	0,0%	0,0%	25,0%	0,0%
Faculdade de Engenharia Elétrica	22,2%	0,0%	11,1%	55,6%	11,1%
Faculdade de Engenharia Mecânica	16,7%	0,0%	0,0%	83,3%	0,0%



Unidade Acadêmica ou Administrativa	Ótimo/Bom	Regular	Fraco/Péssimo	Não conheço	Não se aplica
Faculdade de Engenharia Química	45,5%	9,1%	0,0%	45,5%	0,0%
Faculdade de Gestão e Negócios	55,6%	0,0%	0,0%	44,4%	0,0%
Faculdade de Matemática	20,0%	20,0%	20,0%	40,0%	0,0%
Faculdade de Medicina	50,0%	14,3%	7,1%	28,6%	0,0%
Faculdade de Medicina Veterinária	0,0%	0,0%	0,0%	72,7%	27,3%
Faculdade de Odontologia	100,0%	0,0%	0,0%	0,0%	0,0%
Gabinete do Reitor	25,0%	25,0%	0,0%	25,0%	25,0%
Hospital de Clínicas	33,3%	0,0%	0,0%	66,7%	0,0%
Hospital Odontológico	44,4%	0,0%	11,1%	33,3%	11,1%
Hospital Veterinário	20,0%	0,0%	20,0%	40,0%	20,0%
Instituto de Artes	25,0%	0,0%	0,0%	62,5%	12,5%
Instituto de Biologia	55,6%	11,1%	0,0%	11,1%	22,2%
Instituto de Biotecnologia	18,2%	0,0%	18,2%	54,5%	9,1%
Instituto de Ciências Agrárias	52,9%	5,9%	0,0%	41,2%	0,0%
Instituto de Ciências Biomédicas	23,1%	0,0%	23,1%	53,8%	0,0%
Instituto de Ciências Exatas e Naturais do Pontal	25,0%	12,5%	0,0%	37,5%	25,0%
Instituto de Ciências Humanas do Pontal	50,0%	0,0%	0,0%	50,0%	0,0%
Instituto de Ciências Sociais	0,0%	0,0%	0,0%	75,0%	25,0%
Instituto de Economia e Relações Internacionais	33,3%	0,0%	0,0%	44,4%	22,2%
Instituto de Física	22,2%	11,1%	11,1%	33,3%	22,2%
Instituto de Geografia	44,4%	0,0%	5,6%	38,9%	11,1%



Unidade Acadêmica ou Administrativa	Ótimo/Bom	Regular	Fraco/Péssimo	Não conheço	Não se aplica
Instituto de História	50,0%	0,0%	0,0%	50,0%	0,0%
Instituto de Letras e Linguística	33,3%	6,7%	6,7%	40,0%	13,3%
Instituto de Psicologia	28,6%	0,0%	0,0%	71,4%	0,0%
Instituto de Química	38,9%	16,7%	0,0%	33,3%	11,1%
Prefeitura Universitária	44,4%	0,0%	0,0%	55,6%	0,0%
Procuradoria Geral	0,0%	0,0%	0,0%	0,0%	100,0%
Pró-Reitoria de Assistência Estudantil	25,0%	0,0%	5,0%	35,0%	35,0%
Pró-Reitoria de Extensão e Cultura	0,0%	0,0%	0,0%	100,0%	0,0%
Pró-Reitoria de Gestão de Pessoas	54,5%	3,0%	18,2%	24,2%	0,0%
Pró-Reitoria de Graduação	62,5%	0,0%	12,5%	25,0%	0,0%
Pró-Reitoria de Pesquisa e Pós-Graduação	55,6%	0,0%	0,0%	33,3%	11,1%
Pró-Reitoria de Planejamento e Administração	42,9%	14,3%	28,6%	0,0%	14,3%
Secretaria Geral	100,0%	0,0%	0,0%	0,0%	0,0%
Sistema de Biblioteca	43,8%	6,3%	9,4%	31,3%	9,4%
Total Geral	37,4%	4,2%	7,9%	39,6%	11,0%



Tabela 112 - SADEQ/Oficina da Vida – Setor de Atenção à Dependência Química (Tratamento para dependentes químicos)

Unidade Acadêmica ou Administrativa	Ótimo/Bom	Regular	Fraco/Péssimo	Não conheço	Não se aplica
Auditoria Geral	0,0%	0,0%	0,0%	100,0%	0,0%
Centro de Tecnologia da Informação e Comunicação	8,3%	0,0%	0,0%	66,7%	25,0%
Diretoria de Comunicação Social	62,5%	0,0%	12,5%	25,0%	0,0%
Editora da Universidade Federal de Uberlândia	0,0%	0,0%	0,0%	100,0%	0,0%
Escola de Educação Básica	50,0%	0,0%	0,0%	0,0%	50,0%
Escola Técnica de Saúde	20,0%	0,0%	0,0%	60,0%	20,0%
Faculdade de Administração, Ciências Contábeis, Engenharia de Produção e Serviço Social	20,0%	0,0%	0,0%	60,0%	20,0%
Faculdade de Arquitetura e Urbanismo	25,0%	0,0%	0,0%	37,5%	37,5%
Faculdade de Ciências Contábeis	12,5%	0,0%	0,0%	62,5%	25,0%
Faculdade de Ciências Integradas do Pontal	0,0%	0,0%	0,0%	100,0%	0,0%
Faculdade de Computação	22,2%	0,0%	11,1%	33,3%	33,3%
Faculdade de Direito	33,3%	0,0%	0,0%	66,7%	0,0%
Faculdade de Educação	12,5%	0,0%	0,0%	62,5%	25,0%
Faculdade de Educação Física e Fisioterapia	16,7%	0,0%	0,0%	50,0%	33,3%
Faculdade de Engenharia Civil	75,0%	0,0%	0,0%	25,0%	0,0%
Faculdade de Engenharia Elétrica	0,0%	0,0%	0,0%	77,8%	22,2%
Faculdade de Engenharia Mecânica	16,7%	0,0%	16,7%	50,0%	16,7%
Faculdade de Engenharia Química	36,4%	0,0%	0,0%	54,5%	9,1%
Faculdade de Gestão e Negócios	22,2%	0,0%	0,0%	66,7%	11,1%



Unidade Acadêmica ou Administrativa	Ótimo/Bom	Regular	Fraco/Péssimo	Não conheço	Não se aplica
Faculdade de Matemática	40,0%	0,0%	0,0%	20,0%	40,0%
Faculdade de Medicina	28,6%	0,0%	0,0%	64,3%	7,1%
Faculdade de Medicina Veterinária	0,0%	0,0%	0,0%	63,6%	36,4%
Faculdade de Odontologia	25,0%	0,0%	0,0%	75,0%	0,0%
Gabinete do Reitor	25,0%	0,0%	0,0%	50,0%	25,0%
Hospital de Clínicas	33,3%	0,0%	0,0%	66,7%	0,0%
Hospital Odontológico	33,3%	0,0%	11,1%	44,4%	11,1%
Hospital Veterinário	0,0%	0,0%	0,0%	60,0%	40,0%
Instituto de Artes	12,5%	0,0%	0,0%	75,0%	12,5%
Instituto de Biologia	33,3%	0,0%	0,0%	33,3%	33,3%
Instituto de Biotecnologia	9,1%	9,1%	9,1%	54,5%	18,2%
Instituto de Ciências Agrárias	29,4%	5,9%	0,0%	47,1%	17,6%
Instituto de Ciências Biomédicas	7,7%	0,0%	15,4%	53,8%	23,1%
Instituto de Ciências Exatas e Naturais do Pontal	25,0%	0,0%	0,0%	50,0%	25,0%
Instituto de Ciências Humanas do Pontal	0,0%	0,0%	0,0%	100,0%	0,0%
Instituto de Ciências Sociais	0,0%	0,0%	0,0%	50,0%	50,0%
Instituto de Economia e Relações Internacionais	22,2%	0,0%	0,0%	55,6%	22,2%
Instituto de Física	22,2%	0,0%	0,0%	66,7%	11,1%
Instituto de Geografia	27,8%	5,6%	0,0%	44,4%	22,2%
Instituto de História	50,0%	0,0%	0,0%	50,0%	0,0%
Instituto de Letras e Linguística	0,0%	0,0%	6,7%	66,7%	26,7%



Unidade Acadêmica ou Administrativa	Ótimo/Bom	Regular	Fraco/Péssimo	Não conheço	Não se aplica
Instituto de Psicologia	28,6%	0,0%	0,0%	57,1%	14,3%
Instituto de Química	33,3%	11,1%	0,0%	44,4%	11,1%
Prefeitura Universitária	0,0%	0,0%	0,0%	77,8%	22,2%
Procuradoria Geral	0,0%	0,0%	0,0%	0,0%	100,0%
Pró-Reitoria de Assistência Estudantil	30,0%	0,0%	0,0%	35,0%	35,0%
Pró-Reitoria de Extensão e Cultura	0,0%	0,0%	0,0%	100,0%	0,0%
Pró-Reitoria de Gestão de Pessoas	45,5%	0,0%	9,1%	36,4%	9,1%
Pró-Reitoria de Graduação	37,5%	0,0%	12,5%	50,0%	0,0%
Pró-Reitoria de Pesquisa e Pós-Graduação	11,1%	0,0%	0,0%	66,7%	22,2%
Pró-Reitoria de Planejamento e Administração	28,6%	0,0%	0,0%	71,4%	0,0%
Secretaria Geral	100,0%	0,0%	0,0%	0,0%	0,0%
Sistema de Biblioteca	37,5%	0,0%	0,0%	53,1%	9,4%
Total Geral	24,8%	1,1%	2,6%	52,7%	18,7%



Tabela 113 – ASSER – Ambulatório de Saúde do Servidor (Atendimentos médicos de diversas especialidades)

Unidade Acadêmica ou Administrativa	Ótimo/Bom	Regular	Fraco/Péssimo	Não conheço	Não se aplica
Auditoria Geral	0,0%	0,0%	0,0%	100,0%	0,0%
Centro de Tecnologia da Informação e Comunicação	25,0%	25,0%	0,0%	25,0%	25,0%
Diretoria de Comunicação Social	62,5%	0,0%	37,5%	0,0%	0,0%
Editora da Universidade Federal de Uberlândia	0,0%	0,0%	50,0%	50,0%	0,0%
Escola de Educação Básica	100,0%	0,0%	0,0%	0,0%	0,0%
Escola Técnica de Saúde	10,0%	0,0%	20,0%	60,0%	10,0%
Faculdade de Administração, Ciências Contábeis, Engenharia de Produção e Serviço Social	0,0%	0,0%	0,0%	80,0%	20,0%
Faculdade de Arquitetura e Urbanismo	50,0%	0,0%	0,0%	25,0%	25,0%
Faculdade de Ciências Contábeis	50,0%	0,0%	0,0%	50,0%	0,0%
Faculdade de Ciências Integradas do Pontal	0,0%	0,0%	0,0%	100,0%	0,0%
Faculdade de Computação	44,4%	0,0%	0,0%	22,2%	33,3%
Faculdade de Direito	33,3%	33,3%	33,3%	0,0%	0,0%
Faculdade de Educação	12,5%	12,5%	12,5%	50,0%	12,5%
Faculdade de Educação Física e Fisioterapia	25,0%	0,0%	16,7%	41,7%	16,7%
Faculdade de Engenharia Civil	75,0%	0,0%	0,0%	25,0%	0,0%
Faculdade de Engenharia Elétrica	22,2%	0,0%	0,0%	55,6%	22,2%
Faculdade de Engenharia Mecânica	16,7%	0,0%	16,7%	50,0%	16,7%
Faculdade de Engenharia Química	36,4%	0,0%	0,0%	63,6%	0,0%
Faculdade de Gestão e Negócios	22,2%	0,0%	0,0%	77,8%	0,0%



Unidade Acadêmica ou Administrativa	Ótimo/Bom	Regular	Fraco/Péssimo	Não conheço	Não se aplica
Faculdade de Matemática	60,0%	20,0%	0,0%	0,0%	20,0%
Faculdade de Medicina	57,1%	21,4%	14,3%	7,1%	0,0%
Faculdade de Medicina Veterinária	27,3%	0,0%	18,2%	45,5%	9,1%
Faculdade de Odontologia	75,0%	25,0%	0,0%	0,0%	0,0%
Gabinete do Reitor	50,0%	25,0%	0,0%	25,0%	0,0%
Hospital de Clínicas	100,0%	0,0%	0,0%	0,0%	0,0%
Hospital Odontológico	55,6%	0,0%	11,1%	33,3%	0,0%
Hospital Veterinário	40,0%	0,0%	20,0%	40,0%	0,0%
Instituto de Artes	37,5%	0,0%	0,0%	50,0%	12,5%
Instituto de Biologia	66,7%	0,0%	0,0%	11,1%	22,2%
Instituto de Biotecnologia	18,2%	18,2%	9,1%	45,5%	9,1%
Instituto de Ciências Agrárias	47,1%	5,9%	11,8%	23,5%	11,8%
Instituto de Ciências Biomédicas	30,8%	0,0%	23,1%	46,2%	0,0%
Instituto de Ciências Exatas e Naturais do Pontal	12,5%	12,5%	0,0%	50,0%	25,0%
Instituto de Ciências Humanas do Pontal	50,0%	0,0%	0,0%	50,0%	0,0%
Instituto de Ciências Sociais	0,0%	0,0%	25,0%	25,0%	50,0%
Instituto de Economia e Relações Internacionais	55,6%	0,0%	0,0%	33,3%	11,1%
Instituto de Física	11,1%	0,0%	22,2%	33,3%	33,3%
Instituto de Geografia	33,3%	0,0%	0,0%	55,6%	11,1%
Instituto de História	50,0%	50,0%	0,0%	0,0%	0,0%
Instituto de Letras e Linguística	40,0%	20,0%	13,3%	13,3%	13,3%



Unidade Acadêmica ou Administrativa	Ótimo/Bom	Regular	Fraco/Péssimo	Não conheço	Não se aplica
Instituto de Psicologia	71,4%	14,3%	0,0%	14,3%	0,0%
Instituto de Química	44,4%	22,2%	0,0%	27,8%	5,6%
Prefeitura Universitária	44,4%	0,0%	11,1%	33,3%	11,1%
Procuradoria Geral	100,0%	0,0%	0,0%	0,0%	0,0%
Pró-Reitoria de Assistência Estudantil	25,0%	5,0%	5,0%	30,0%	35,0%
Pró-Reitoria de Extensão e Cultura	0,0%	0,0%	0,0%	100,0%	0,0%
Pró-Reitoria de Gestão de Pessoas	57,6%	9,1%	6,1%	21,2%	6,1%
Pró-Reitoria de Graduação	25,0%	12,5%	12,5%	50,0%	0,0%
Pró-Reitoria de Pesquisa e Pós-Graduação	22,2%	22,2%	11,1%	33,3%	11,1%
Pró-Reitoria de Planejamento e Administração	28,6%	28,6%	0,0%	42,9%	0,0%
Secretaria Geral	100,0%	0,0%	0,0%	0,0%	0,0%
Sistema de Biblioteca	40,6%	6,3%	6,3%	40,6%	6,3%
Total Geral	38,7%	7,7%	7,9%	34,7%	11,0%



Tabela 114 – Educação para Gestão de Finanças Pessoais e Familiares

Unidade Acadêmica ou Administrativa	Ótimo/Bom	Regular	Fraco/Péssimo	Não conheço	Não se aplica
Auditoria Geral	0,0%	0,0%	0,0%	100,0%	0,0%
Centro de Tecnologia da Informação e Comunicação	8,3%	0,0%	8,3%	66,7%	16,7%
Diretoria de Comunicação Social	50,0%	0,0%	12,5%	37,5%	0,0%
Editora da Universidade Federal de Uberlândia	50,0%	0,0%	0,0%	0,0%	50,0%
Escola de Educação Básica	50,0%	0,0%	0,0%	0,0%	50,0%
Escola Técnica de Saúde	0,0%	0,0%	0,0%	100,0%	0,0%
Faculdade de Administração, Ciências Contábeis, Engenharia de Produção e Serviço Social	0,0%	0,0%	0,0%	100,0%	0,0%
Faculdade de Arquitetura e Urbanismo	25,0%	0,0%	0,0%	50,0%	25,0%
Faculdade de Ciências Contábeis	25,0%	0,0%	0,0%	50,0%	25,0%
Faculdade de Ciências Integradas do Pontal	0,0%	0,0%	0,0%	100,0%	0,0%
Faculdade de Computação	55,6%	0,0%	0,0%	44,4%	0,0%
Faculdade de Direito	33,3%	0,0%	0,0%	66,7%	0,0%
Faculdade de Educação	0,0%	12,5%	0,0%	75,0%	12,5%
Faculdade de Educação Física e Fisioterapia	8,3%	0,0%	16,7%	66,7%	8,3%
Faculdade de Engenharia Civil	25,0%	25,0%	0,0%	25,0%	25,0%
Faculdade de Engenharia Elétrica	0,0%	0,0%	0,0%	77,8%	22,2%
Faculdade de Engenharia Mecânica	16,7%	0,0%	16,7%	50,0%	16,7%
Faculdade de Engenharia Química	27,3%	0,0%	0,0%	72,7%	0,0%
Faculdade de Gestão e Negócios	11,1%	0,0%	0,0%	88,9%	0,0%



Unidade Acadêmica ou Administrativa	Ótimo/Bom	Regular	Fraco/Péssimo	Não conheço	Não se aplica
Faculdade de Matemática	0,0%	20,0%	0,0%	80,0%	0,0%
Faculdade de Medicina	21,4%	7,1%	14,3%	57,1%	0,0%
Faculdade de Medicina Veterinária	9,1%	0,0%	0,0%	81,8%	9,1%
Faculdade de Odontologia	0,0%	25,0%	0,0%	75,0%	0,0%
Gabinete do Reitor	25,0%	0,0%	0,0%	50,0%	25,0%
Hospital de Clínicas	33,3%	0,0%	0,0%	66,7%	0,0%
Hospital Odontológico	33,3%	0,0%	11,1%	44,4%	11,1%
Hospital Veterinário	0,0%	0,0%	0,0%	80,0%	20,0%
Instituto de Artes	12,5%	0,0%	0,0%	87,5%	0,0%
Instituto de Biologia	22,2%	0,0%	0,0%	44,4%	33,3%
Instituto de Biotecnologia	0,0%	0,0%	18,2%	81,8%	0,0%
Instituto de Ciências Agrárias	17,6%	11,8%	5,9%	64,7%	0,0%
Instituto de Ciências Biomédicas	7,7%	0,0%	15,4%	76,9%	0,0%
Instituto de Ciências Exatas e Naturais do Pontal	25,0%	0,0%	0,0%	50,0%	25,0%
Instituto de Ciências Humanas do Pontal	0,0%	0,0%	0,0%	100,0%	0,0%
Instituto de Ciências Sociais	0,0%	0,0%	25,0%	50,0%	25,0%
Instituto de Economia e Relações Internacionais	11,1%	11,1%	0,0%	55,6%	22,2%
Instituto de Física	11,1%	0,0%	11,1%	66,7%	11,1%
Instituto de Geografia	27,8%	11,1%	5,6%	44,4%	11,1%
Instituto de História	50,0%	50,0%	0,0%	0,0%	0,0%
Instituto de Letras e Linguística	0,0%	13,3%	6,7%	60,0%	20,0%



Unidade Acadêmica ou Administrativa	Ótimo/Bom	Regular	Fraco/Péssimo	Não conheço	Não se aplica
Instituto de Psicologia	14,3%	0,0%	0,0%	85,7%	0,0%
Instituto de Química	33,3%	11,1%	0,0%	44,4%	11,1%
Prefeitura Universitária	0,0%	0,0%	0,0%	88,9%	11,1%
Procuradoria Geral	0,0%	0,0%	0,0%	100,0%	0,0%
Pró-Reitoria de Assistência Estudantil	20,0%	5,0%	5,0%	45,0%	25,0%
Pró-Reitoria de Extensão e Cultura	0,0%	0,0%	0,0%	100,0%	0,0%
Pró-Reitoria de Gestão de Pessoas	24,2%	0,0%	3,0%	57,6%	15,2%
Pró-Reitoria de Graduação	25,0%	0,0%	12,5%	62,5%	0,0%
Pró-Reitoria de Pesquisa e Pós-Graduação	11,1%	11,1%	0,0%	66,7%	11,1%
Pró-Reitoria de Planejamento e Administração	42,9%	0,0%	14,3%	28,6%	14,3%
Secretaria Geral	100,0%	0,0%	0,0%	0,0%	0,0%
Sistema de Biblioteca	31,3%	0,0%	0,0%	59,4%	9,4%
Total Geral	19,1%	3,7%	4,6%	61,5%	11,0%



Tabela 115 – Atendimento individual de Educador Físico

Unidade Acadêmica ou Administrativa	Ótimo/Bom	Regular	Fraco/Péssimo	Não conheço	Não se aplica
Auditoria Geral	0,0%	0,0%	0,0%	100,0%	0,0%
Centro de Tecnologia da Informação e Comunicação	0,0%	0,0%	8,3%	75,0%	16,7%
Diretoria de Comunicação Social	25,0%	0,0%	12,5%	62,5%	0,0%
Editora da Universidade Federal de Uberlândia	50,0%	0,0%	0,0%	50,0%	0,0%
Escola de Educação Básica	50,0%	0,0%	0,0%	0,0%	50,0%
Escola Técnica de Saúde	0,0%	0,0%	0,0%	100,0%	0,0%
Faculdade de Administração, Ciências Contábeis, Engenharia de Produção e Serviço Social	0,0%	0,0%	0,0%	100,0%	0,0%
Faculdade de Arquitetura e Urbanismo	37,5%	12,5%	0,0%	50,0%	0,0%
Faculdade de Ciências Contábeis	12,5%	0,0%	0,0%	75,0%	12,5%
Faculdade de Ciências Integradas do Pontal	0,0%	0,0%	0,0%	100,0%	0,0%
Faculdade de Computação	11,1%	0,0%	0,0%	77,8%	11,1%
Faculdade de Direito	0,0%	0,0%	0,0%	100,0%	0,0%
Faculdade de Educação	0,0%	12,5%	0,0%	75,0%	12,5%
Faculdade de Educação Física e Fisioterapia	8,3%	0,0%	16,7%	50,0%	25,0%
Faculdade de Engenharia Civil	25,0%	0,0%	0,0%	75,0%	0,0%
Faculdade de Engenharia Elétrica	0,0%	0,0%	11,1%	77,8%	11,1%
Faculdade de Engenharia Mecânica	0,0%	0,0%	0,0%	100,0%	0,0%
Faculdade de Engenharia Química	9,1%	0,0%	0,0%	90,9%	0,0%
Faculdade de Gestão e Negócios	11,1%	0,0%	0,0%	88,9%	0,0%



Unidade Acadêmica ou Administrativa	Ótimo/Bom	Regular	Fraco/Péssimo	Não conheço	Não se aplica
Faculdade de Matemática	0,0%	0,0%	0,0%	100,0%	0,0%
Faculdade de Medicina	0,0%	0,0%	0,0%	92,9%	7,1%
Faculdade de Medicina Veterinária	0,0%	0,0%	0,0%	81,8%	18,2%
Faculdade de Odontologia	25,0%	0,0%	0,0%	75,0%	0,0%
Gabinete do Reitor	0,0%	0,0%	0,0%	75,0%	25,0%
Hospital de Clínicas	33,3%	0,0%	0,0%	66,7%	0,0%
Hospital Odontológico	22,2%	0,0%	11,1%	44,4%	22,2%
Hospital Veterinário	0,0%	0,0%	0,0%	80,0%	20,0%
Instituto de Artes	0,0%	0,0%	0,0%	100,0%	0,0%
Instituto de Biologia	11,1%	0,0%	22,2%	55,6%	11,1%
Instituto de Biotecnologia	0,0%	0,0%	9,1%	81,8%	9,1%
Instituto de Ciências Agrárias	17,6%	11,8%	0,0%	70,6%	0,0%
Instituto de Ciências Biomédicas	15,4%	0,0%	15,4%	69,2%	0,0%
Instituto de Ciências Exatas e Naturais do Pontal	25,0%	12,5%	0,0%	50,0%	12,5%
Instituto de Ciências Humanas do Pontal	0,0%	0,0%	0,0%	100,0%	0,0%
Instituto de Ciências Sociais	0,0%	0,0%	25,0%	75,0%	0,0%
Instituto de Economia e Relações Internacionais	11,1%	0,0%	11,1%	55,6%	22,2%
Instituto de Física	0,0%	0,0%	11,1%	77,8%	11,1%
Instituto de Geografia	22,2%	0,0%	0,0%	61,1%	16,7%
Instituto de História	50,0%	0,0%	0,0%	50,0%	0,0%
Instituto de Letras e Linguística	0,0%	0,0%	6,7%	80,0%	13,3%



Unidade Acadêmica ou Administrativa	Ótimo/Bom	Regular	Fraco/Péssimo	Não conheço	Não se aplica
Instituto de Psicologia	0,0%	0,0%	0,0%	100,0%	0,0%
Instituto de Química	22,2%	5,6%	11,1%	61,1%	0,0%
Prefeitura Universitária	0,0%	0,0%	0,0%	100,0%	0,0%
Procuradoria Geral	0,0%	0,0%	0,0%	100,0%	0,0%
Pró-Reitoria de Assistência Estudantil	0,0%	5,0%	5,0%	55,0%	35,0%
Pró-Reitoria de Extensão e Cultura	0,0%	0,0%	0,0%	100,0%	0,0%
Pró-Reitoria de Gestão de Pessoas	36,4%	3,0%	6,1%	42,4%	12,1%
Pró-Reitoria de Graduação	25,0%	0,0%	12,5%	62,5%	0,0%
Pró-Reitoria de Pesquisa e Pós-Graduação	0,0%	11,1%	0,0%	88,9%	0,0%
Pró-Reitoria de Planejamento e Administração	14,3%	0,0%	14,3%	71,4%	0,0%
Secretaria Geral	100,0%	0,0%	0,0%	0,0%	0,0%
Sistema de Biblioteca	6,3%	6,3%	6,3%	78,1%	3,1%
Total Geral	11,9%	2,4%	5,3%	71,6%	8,8%



Tabela 116 - Curso de Capacitação em Preparação para a Aposentadoria e Ações diversas voltadas aos aposentados

Unidade Acadêmica ou Administrativa	Ótimo/Bom	Regular	Fraco/Péssimo	Não conheço	Não se aplica
Auditoria Geral	0,0%	0,0%	0,0%	100,0%	0,0%
Centro de Tecnologia da Informação e Comunicação	25,0%	0,0%	0,0%	50,0%	25,0%
Diretoria de Comunicação Social	50,0%	0,0%	12,5%	37,5%	0,0%
Editora da Universidade Federal de Uberlândia	50,0%	0,0%	0,0%	50,0%	0,0%
Escola de Educação Básica	0,0%	0,0%	0,0%	0,0%	100,0%
Escola Técnica de Saúde	10,0%	0,0%	0,0%	70,0%	20,0%
Faculdade de Administração, Ciências Contábeis, Engenharia de Produção e Serviço Social	0,0%	0,0%	0,0%	100,0%	0,0%
Faculdade de Arquitetura e Urbanismo	37,5%	0,0%	0,0%	25,0%	37,5%
Faculdade de Ciências Contábeis	12,5%	0,0%	0,0%	62,5%	25,0%
Faculdade de Ciências Integradas do Pontal	0,0%	0,0%	0,0%	100,0%	0,0%
Faculdade de Computação	0,0%	0,0%	0,0%	44,4%	55,6%
Faculdade de Direito	0,0%	33,3%	0,0%	66,7%	0,0%
Faculdade de Educação	12,5%	0,0%	0,0%	75,0%	12,5%
Faculdade de Educação Física e Fisioterapia	25,0%	0,0%	8,3%	41,7%	25,0%
Faculdade de Engenharia Civil	50,0%	0,0%	0,0%	25,0%	25,0%
Faculdade de Engenharia Elétrica	0,0%	0,0%	11,1%	66,7%	22,2%
Faculdade de Engenharia Mecânica	16,7%	0,0%	16,7%	50,0%	16,7%
Faculdade de Engenharia Química	27,3%	0,0%	0,0%	72,7%	0,0%
Faculdade de Gestão e Negócios	11,1%	0,0%	0,0%	77,8%	11,1%



Unidade Acadêmica ou Administrativa	Ótimo/Bom	Regular	Fraco/Péssimo	Não conheço	Não se aplica
Faculdade de Matemática	20,0%	0,0%	0,0%	80,0%	0,0%
Faculdade de Medicina	14,3%	0,0%	7,1%	71,4%	7,1%
Faculdade de Medicina Veterinária	0,0%	0,0%	0,0%	63,6%	36,4%
Faculdade de Odontologia	25,0%	0,0%	0,0%	75,0%	0,0%
Gabinete do Reitor	25,0%	0,0%	0,0%	25,0%	50,0%
Hospital de Clínicas	33,3%	0,0%	0,0%	33,3%	33,3%
Hospital Odontológico	33,3%	0,0%	11,1%	44,4%	11,1%
Hospital Veterinário	0,0%	0,0%	0,0%	80,0%	20,0%
Instituto de Artes	12,5%	0,0%	0,0%	75,0%	12,5%
Instituto de Biologia	11,1%	0,0%	0,0%	44,4%	44,4%
Instituto de Biotecnologia	0,0%	9,1%	9,1%	63,6%	18,2%
Instituto de Ciências Agrárias	0,0%	11,8%	0,0%	76,5%	11,8%
Instituto de Ciências Biomédicas	7,7%	0,0%	15,4%	61,5%	15,4%
Instituto de Ciências Exatas e Naturais do Pontal	12,5%	12,5%	0,0%	50,0%	25,0%
Instituto de Ciências Humanas do Pontal	0,0%	0,0%	0,0%	100,0%	0,0%
Instituto de Ciências Sociais	25,0%	0,0%	0,0%	50,0%	25,0%
Instituto de Economia e Relações Internacionais	11,1%	11,1%	0,0%	44,4%	33,3%
Instituto de Física	0,0%	0,0%	11,1%	55,6%	33,3%
Instituto de Geografia	22,2%	0,0%	0,0%	38,9%	38,9%
Instituto de História	50,0%	0,0%	0,0%	50,0%	0,0%
Instituto de Letras e Linguística	6,7%	0,0%	0,0%	73,3%	20,0%



Unidade Acadêmica ou Administrativa	Ótimo/Bom	Regular	Fraco/Péssimo	Não conheço	Não se aplica
Instituto de Psicologia	14,3%	0,0%	0,0%	85,7%	0,0%
Instituto de Química	16,7%	0,0%	0,0%	72,2%	11,1%
Prefeitura Universitária	11,1%	0,0%	0,0%	66,7%	22,2%
Procuradoria Geral	0,0%	0,0%	0,0%	0,0%	100,0%
Pró-Reitoria de Assistência Estudantil	0,0%	5,0%	5,0%	35,0%	55,0%
Pró-Reitoria de Extensão e Cultura	0,0%	0,0%	0,0%	100,0%	0,0%
Pró-Reitoria de Gestão de Pessoas	30,3%	6,1%	3,0%	36,4%	24,2%
Pró-Reitoria de Graduação	25,0%	0,0%	0,0%	62,5%	12,5%
Pró-Reitoria de Pesquisa e Pós-Graduação	0,0%	0,0%	0,0%	88,9%	11,1%
Pró-Reitoria de Planejamento e Administração	28,6%	0,0%	0,0%	71,4%	0,0%
Secretaria Geral	100,0%	0,0%	0,0%	0,0%	0,0%
Sistema de Biblioteca	18,8%	3,1%	3,1%	68,8%	6,3%
Total Geral	15,8%	2,2%	2,9%	58,5%	20,7%



Tabela 117 – A satisfação associada à sua vida profissional, no que tange às atividades desenvolvidas na UFU

Unidade Acadêmica ou Administrativa	Ótimo/Bom	Regular	Fraco/Péssimo	Não conheço	Não se aplica
Auditoria Geral	0,0%	100,0%	0,0%	0,0%	0,0%
Centro de Tecnologia da Informação e Comunicação	50,0%	16,7%	16,7%	8,3%	8,3%
Diretoria de Comunicação Social	75,0%	0,0%	25,0%	0,0%	0,0%
Editora da Universidade Federal de Uberlândia	50,0%	0,0%	0,0%	50,0%	0,0%
Escola de Educação Básica	100,0%	0,0%	0,0%	0,0%	0,0%
Escola Técnica de Saúde	60,0%	0,0%	0,0%	40,0%	0,0%
Faculdade de Administração, Ciências Contábeis, Engenharia de Produção e Serviço Social	80,0%	0,0%	20,0%	0,0%	0,0%
Faculdade de Arquitetura e Urbanismo	75,0%	12,5%	0,0%	0,0%	12,5%
Faculdade de Ciências Contábeis	100,0%	0,0%	0,0%	0,0%	0,0%
Faculdade de Ciências Integradas do Pontal	100,0%	0,0%	0,0%	0,0%	0,0%
Faculdade de Computação	100,0%	0,0%	0,0%	0,0%	0,0%
Faculdade de Direito	33,3%	33,3%	0,0%	33,3%	0,0%
Faculdade de Educação	75,0%	0,0%	25,0%	0,0%	0,0%
Faculdade de Educação Física e Fisioterapia	50,0%	8,3%	41,7%	0,0%	0,0%
Faculdade de Engenharia Civil	50,0%	25,0%	25,0%	0,0%	0,0%
Faculdade de Engenharia Elétrica	55,6%	22,2%	11,1%	11,1%	0,0%
Faculdade de Engenharia Mecânica	66,7%	0,0%	33,3%	0,0%	0,0%
Faculdade de Engenharia Química	90,9%	0,0%	0,0%	9,1%	0,0%
Faculdade de Gestão e Negócios	77,8%	11,1%	0,0%	11,1%	0,0%



Unidade Acadêmica ou Administrativa	Ótimo/Bom	Regular	Fraco/Péssimo	Não conheço	Não se aplica
Faculdade de Matemática	80,0%	20,0%	0,0%	0,0%	0,0%
Faculdade de Medicina	78,6%	14,3%	0,0%	7,1%	0,0%
Faculdade de Medicina Veterinária	72,7%	18,2%	9,1%	0,0%	0,0%
Faculdade de Odontologia	25,0%	25,0%	50,0%	0,0%	0,0%
Gabinete do Reitor	75,0%	0,0%	25,0%	0,0%	0,0%
Hospital de Clínicas	100,0%	0,0%	0,0%	0,0%	0,0%
Hospital Odontológico	77,8%	22,2%	0,0%	0,0%	0,0%
Hospital Veterinário	60,0%	20,0%	0,0%	20,0%	0,0%
Instituto de Artes	50,0%	37,5%	0,0%	12,5%	0,0%
Instituto de Biologia	55,6%	22,2%	22,2%	0,0%	0,0%
Instituto de Biotecnologia	63,6%	18,2%	9,1%	9,1%	0,0%
Instituto de Ciências Agrárias	41,2%	29,4%	17,6%	11,8%	0,0%
Instituto de Ciências Biomédicas	61,5%	15,4%	23,1%	0,0%	0,0%
Instituto de Ciências Exatas e Naturais do Pontal	75,0%	12,5%	12,5%	0,0%	0,0%
Instituto de Ciências Humanas do Pontal	50,0%	50,0%	0,0%	0,0%	0,0%
Instituto de Ciências Sociais	75,0%	25,0%	0,0%	0,0%	0,0%
Instituto de Economia e Relações Internacionais	77,8%	11,1%	11,1%	0,0%	0,0%
Instituto de Física	44,4%	22,2%	22,2%	11,1%	0,0%
Instituto de Geografia	66,7%	11,1%	16,7%	5,6%	0,0%
Instituto de História	50,0%	0,0%	50,0%	0,0%	0,0%
Instituto de Letras e Linguística	53,3%	20,0%	20,0%	6,7%	0,0%



Unidade Acadêmica ou Administrativa	Ótimo/Bom	Regular	Fraco/Péssimo	Não conheço	Não se aplica
Instituto de Psicologia	57,1%	28,6%	14,3%	0,0%	0,0%
Instituto de Química	55,6%	16,7%	11,1%	16,7%	0,0%
Prefeitura Universitária	55,6%	33,3%	11,1%	0,0%	0,0%
Procuradoria Geral	0,0%	100,0%	0,0%	0,0%	0,0%
Pró-Reitoria de Assistência Estudantil	55,0%	20,0%	10,0%	5,0%	10,0%
Pró-Reitoria de Extensão e Cultura	100,0%	0,0%	0,0%	0,0%	0,0%
Pró-Reitoria de Gestão de Pessoas	81,8%	15,2%	3,0%	0,0%	0,0%
Pró-Reitoria de Graduação	87,5%	12,5%	0,0%	0,0%	0,0%
Pró-Reitoria de Pesquisa e Pós-Graduação	88,9%	11,1%	0,0%	0,0%	0,0%
Pró-Reitoria de Planejamento e Administração	57,1%	14,3%	28,6%	0,0%	0,0%
Secretaria Geral	100,0%	0,0%	0,0%	0,0%	0,0%
Sistema de Biblioteca	65,6%	15,6%	12,5%	6,3%	0,0%
Total Geral	66,6%	15,4%	11,6%	5,5%	0,9%



Tabela 118 – Os Programas relacionados com a saúde do servidor (Ex.: Terapias Complementares: Unibiótica, Programa de Atenção aos Dependentes Químicos etc.)

Unidade Acadêmica ou Administrativa	Ótimo/Bom	Regular	Fraco/Péssimo	Não conheço	Não se aplica
Auditoria Geral	0,0%	0,0%	0,0%	100,0%	0,0%
Centro de Tecnologia da Informação e Comunicação	25,0%	0,0%	8,3%	66,7%	0,0%
Diretoria de Comunicação Social	50,0%	0,0%	25,0%	25,0%	0,0%
Editora da Universidade Federal de Uberlândia	0,0%	0,0%	0,0%	100,0%	0,0%
Escola de Educação Básica	0,0%	0,0%	0,0%	0,0%	100,0%
Escola Técnica de Saúde	10,0%	0,0%	0,0%	80,0%	10,0%
Faculdade de Administração, Ciências Contábeis, Engenharia de Produção e Serviço Social	20,0%	20,0%	0,0%	40,0%	20,0%
Faculdade de Arquitetura e Urbanismo	37,5%	0,0%	0,0%	25,0%	37,5%
Faculdade de Ciências Contábeis	12,5%	0,0%	0,0%	62,5%	25,0%
Faculdade de Ciências Integradas do Pontal	0,0%	0,0%	0,0%	100,0%	0,0%
Faculdade de Computação	55,6%	0,0%	0,0%	33,3%	11,1%
Faculdade de Direito	33,3%	0,0%	0,0%	66,7%	0,0%
Faculdade de Educação	0,0%	0,0%	0,0%	87,5%	12,5%
Faculdade de Educação Física e Fisioterapia	8,3%	0,0%	25,0%	58,3%	8,3%
Faculdade de Engenharia Civil	50,0%	0,0%	0,0%	25,0%	25,0%
Faculdade de Engenharia Elétrica	11,1%	0,0%	11,1%	66,7%	11,1%
Faculdade de Engenharia Mecânica	16,7%	0,0%	16,7%	66,7%	0,0%
Faculdade de Engenharia Química	18,2%	0,0%	0,0%	72,7%	9,1%
Faculdade de Gestão e Negócios	22,2%	0,0%	0,0%	77,8%	0,0%



Unidade Acadêmica ou Administrativa	Ótimo/Bom	Regular	Fraco/Péssimo	Não conheço	Não se aplica
Faculdade de Matemática	40,0%	0,0%	0,0%	60,0%	0,0%
Faculdade de Medicina	21,4%	14,3%	7,1%	50,0%	7,1%
Faculdade de Medicina Veterinária	18,2%	0,0%	0,0%	54,5%	27,3%
Faculdade de Odontologia	0,0%	25,0%	50,0%	25,0%	0,0%
Gabinete do Reitor	25,0%	0,0%	0,0%	50,0%	25,0%
Hospital de Clínicas	33,3%	0,0%	0,0%	66,7%	0,0%
Hospital Odontológico	55,6%	0,0%	11,1%	22,2%	11,1%
Hospital Veterinário	0,0%	0,0%	0,0%	80,0%	20,0%
Instituto de Artes	12,5%	0,0%	0,0%	75,0%	12,5%
Instituto de Biologia	22,2%	11,1%	0,0%	44,4%	22,2%
Instituto de Biotecnologia	9,1%	9,1%	9,1%	63,6%	9,1%
Instituto de Ciências Agrárias	29,4%	0,0%	11,8%	58,8%	0,0%
Instituto de Ciências Biomédicas	7,7%	0,0%	15,4%	69,2%	7,7%
Instituto de Ciências Exatas e Naturais do Pontal	25,0%	0,0%	12,5%	50,0%	12,5%
Instituto de Ciências Humanas do Pontal	0,0%	0,0%	0,0%	100,0%	0,0%
Instituto de Ciências Sociais	0,0%	0,0%	0,0%	50,0%	50,0%
Instituto de Economia e Relações Internacionais	33,3%	11,1%	0,0%	33,3%	22,2%
Instituto de Física	22,2%	0,0%	11,1%	55,6%	11,1%
Instituto de Geografia	27,8%	0,0%	0,0%	55,6%	16,7%
Instituto de História	50,0%	0,0%	0,0%	50,0%	0,0%
Instituto de Letras e Linguística	20,0%	0,0%	13,3%	46,7%	20,0%



Unidade Acadêmica ou Administrativa	Ótimo/Bom	Regular	Fraco/Péssimo	Não conheço	Não se aplica
Instituto de Psicologia	14,3%	0,0%	0,0%	85,7%	0,0%
Instituto de Química	38,9%	0,0%	5,6%	44,4%	11,1%
Prefeitura Universitária	22,2%	0,0%	0,0%	66,7%	11,1%
Procuradoria Geral	0,0%	0,0%	0,0%	0,0%	100,0%
Pró-Reitoria de Assistência Estudantil	20,0%	5,0%	5,0%	35,0%	35,0%
Pró-Reitoria de Extensão e Cultura	0,0%	0,0%	0,0%	100,0%	0,0%
Pró-Reitoria de Gestão de Pessoas	33,3%	3,0%	12,1%	39,4%	12,1%
Pró-Reitoria de Graduação	25,0%	0,0%	0,0%	75,0%	0,0%
Pró-Reitoria de Pesquisa e Pós-Graduação	22,2%	0,0%	0,0%	66,7%	11,1%
Pró-Reitoria de Planejamento e Administração	42,9%	0,0%	14,3%	42,9%	0,0%
Secretaria Geral	100,0%	0,0%	0,0%	0,0%	0,0%
Sistema de Biblioteca	40,6%	0,0%	3,1%	53,1%	3,1%
Total Geral	25,3%	2,0%	6,4%	54,1%	12,3%



Tabela 119 – Os programas de preparação para aposentadoria - Reconstrução de um viver.

Unidade Acadêmica ou Administrativa	Ótimo/Bom	Regular	Fraco/Péssimo	Não conheço	Não se aplica
Auditoria Geral	0,0%	0,0%	0,0%	0,0%	100,0%
Centro de Tecnologia da Informação e Comunicação	16,7%	0,0%	0,0%	58,3%	25,0%
Diretoria de Comunicação Social	37,5%	0,0%	12,5%	50,0%	0,0%
Editora da Universidade Federal de Uberlândia	50,0%	0,0%	0,0%	50,0%	0,0%
Escola de Educação Básica	0,0%	0,0%	0,0%	0,0%	100,0%
Escola Técnica de Saúde	20,0%	0,0%	0,0%	60,0%	20,0%
Faculdade de Administração, Ciências Contábeis, Engenharia de Produção e Serviço Social	0,0%	0,0%	0,0%	100,0%	0,0%
Faculdade de Arquitetura e Urbanismo	25,0%	0,0%	0,0%	37,5%	37,5%
Faculdade de Ciências Contábeis	12,5%	0,0%	0,0%	62,5%	25,0%
Faculdade de Ciências Integradas do Pontal	0,0%	0,0%	0,0%	100,0%	0,0%
Faculdade de Computação	0,0%	0,0%	0,0%	77,8%	22,2%
Faculdade de Direito	33,3%	0,0%	0,0%	66,7%	0,0%
Faculdade de Educação	12,5%	0,0%	0,0%	75,0%	12,5%
Faculdade de Educação Física e Fisioterapia	16,7%	8,3%	8,3%	50,0%	16,7%
Faculdade de Engenharia Civil	50,0%	0,0%	0,0%	25,0%	25,0%
Faculdade de Engenharia Elétrica	0,0%	0,0%	0,0%	77,8%	22,2%
Faculdade de Engenharia Mecânica	16,7%	0,0%	16,7%	66,7%	0,0%
Faculdade de Engenharia Química	9,1%	0,0%	0,0%	81,8%	9,1%
Faculdade de Gestão e Negócios	11,1%	0,0%	0,0%	88,9%	0,0%



Unidade Acadêmica ou Administrativa	Ótimo/Bom	Regular	Fraco/Péssimo	Não conheço	Não se aplica
Faculdade de Matemática	20,0%	0,0%	0,0%	60,0%	20,0%
Faculdade de Medicina	7,1%	7,1%	0,0%	78,6%	7,1%
Faculdade de Medicina Veterinária	0,0%	0,0%	0,0%	72,7%	27,3%
Faculdade de Odontologia	25,0%	0,0%	0,0%	75,0%	0,0%
Gabinete do Reitor	25,0%	0,0%	0,0%	25,0%	50,0%
Hospital de Clínicas	0,0%	0,0%	0,0%	33,3%	66,7%
Hospital Odontológico	33,3%	0,0%	11,1%	44,4%	11,1%
Hospital Veterinário	0,0%	0,0%	0,0%	60,0%	40,0%
Instituto de Artes	0,0%	0,0%	0,0%	75,0%	25,0%
Instituto de Biologia	0,0%	11,1%	0,0%	44,4%	44,4%
Instituto de Biotecnologia	9,1%	0,0%	9,1%	63,6%	18,2%
Instituto de Ciências Agrárias	17,6%	0,0%	0,0%	70,6%	11,8%
Instituto de Ciências Biomédicas	7,7%	0,0%	7,7%	69,2%	15,4%
Instituto de Ciências Exatas e Naturais do Pontal	25,0%	12,5%	0,0%	50,0%	12,5%
Instituto de Ciências Humanas do Pontal	0,0%	0,0%	0,0%	100,0%	0,0%
Instituto de Ciências Sociais	25,0%	0,0%	0,0%	25,0%	50,0%
Instituto de Economia e Relações Internacionais	11,1%	11,1%	0,0%	44,4%	33,3%
Instituto de Física	0,0%	0,0%	0,0%	66,7%	33,3%
Instituto de Geografia	22,2%	0,0%	0,0%	61,1%	16,7%
Instituto de História	50,0%	0,0%	0,0%	50,0%	0,0%
Instituto de Letras e Linguística	13,3%	0,0%	0,0%	66,7%	20,0%



Unidade Acadêmica ou Administrativa	Ótimo/Bom	Regular	Fraco/Péssimo	Não conheço	Não se aplica
Instituto de Psicologia	14,3%	0,0%	0,0%	85,7%	0,0%
Instituto de Química	22,2%	0,0%	0,0%	72,2%	5,6%
Prefeitura Universitária	0,0%	0,0%	0,0%	77,8%	22,2%
Procuradoria Geral	0,0%	0,0%	0,0%	0,0%	100,0%
Pró-Reitoria de Assistência Estudantil	0,0%	5,0%	5,0%	35,0%	55,0%
Pró-Reitoria de Extensão e Cultura	0,0%	0,0%	0,0%	100,0%	0,0%
Pró-Reitoria de Gestão de Pessoas	30,3%	0,0%	3,0%	48,5%	18,2%
Pró-Reitoria de Graduação	25,0%	0,0%	0,0%	62,5%	12,5%
Pró-Reitoria de Pesquisa e Pós-Graduação	0,0%	0,0%	0,0%	77,8%	22,2%
Pró-Reitoria de Planejamento e Administração	14,3%	0,0%	0,0%	85,7%	0,0%
Secretaria Geral	100,0%	0,0%	0,0%	0,0%	0,0%
Sistema de Biblioteca	18,8%	0,0%	3,1%	68,8%	9,4%
Total Geral	15,2%	1,3%	2,0%	62,2%	19,3%



Tabela 120 – As práticas de remoção de pessoal no âmbito da UFU, considerando a Resolução CONDIR nº 12/2009

Unidade Acadêmica ou Administrativa	Ótimo/Bom	Regular	Fraco/Péssimo	Não conheço	Não se aplica
Auditoria Geral	100,0%	0,0%	0,0%	0,0%	0,0%
Centro de Tecnologia da Informação e Comunicação	8,3%	8,3%	16,7%	66,7%	0,0%
Diretoria de Comunicação Social	37,5%	25,0%	37,5%	0,0%	0,0%
Editora da Universidade Federal de Uberlândia	50,0%	50,0%	0,0%	0,0%	0,0%
Escola de Educação Básica	100,0%	0,0%	0,0%	0,0%	0,0%
Escola Técnica de Saúde	60,0%	10,0%	0,0%	30,0%	0,0%
Faculdade de Administração, Ciências Contábeis, Engenharia de Produção e Serviço Social	60,0%	20,0%	0,0%	20,0%	0,0%
Faculdade de Arquitetura e Urbanismo	50,0%	0,0%	0,0%	37,5%	12,5%
Faculdade de Ciências Contábeis	50,0%	0,0%	0,0%	25,0%	25,0%
Faculdade de Ciências Integradas do Pontal	100,0%	0,0%	0,0%	0,0%	0,0%
Faculdade de Computação	66,7%	11,1%	0,0%	11,1%	11,1%
Faculdade de Direito	66,7%	33,3%	0,0%	0,0%	0,0%
Faculdade de Educação	12,5%	12,5%	50,0%	25,0%	0,0%
Faculdade de Educação Física e Fisioterapia	8,3%	8,3%	50,0%	16,7%	16,7%
Faculdade de Engenharia Civil	50,0%	25,0%	25,0%	0,0%	0,0%
Faculdade de Engenharia Elétrica	22,2%	11,1%	11,1%	55,6%	0,0%
Faculdade de Engenharia Mecânica	66,7%	0,0%	0,0%	33,3%	0,0%
Faculdade de Engenharia Química	63,6%	9,1%	0,0%	27,3%	0,0%
Faculdade de Gestão e Negócios	55,6%	0,0%	0,0%	44,4%	0,0%



Unidade Acadêmica ou Administrativa	Ótimo/Bom	Regular	Fraco/Péssimo	Não conheço	Não se aplica
Faculdade de Matemática	60,0%	20,0%	20,0%	0,0%	0,0%
Faculdade de Medicina	21,4%	28,6%	7,1%	35,7%	7,1%
Faculdade de Medicina Veterinária	18,2%	27,3%	18,2%	36,4%	0,0%
Faculdade de Odontologia	50,0%	0,0%	50,0%	0,0%	0,0%
Gabinete do Reitor	50,0%	0,0%	0,0%	25,0%	25,0%
Hospital de Clínicas	66,7%	0,0%	0,0%	33,3%	0,0%
Hospital Odontológico	44,4%	11,1%	11,1%	33,3%	0,0%
Hospital Veterinário	80,0%	0,0%	0,0%	20,0%	0,0%
Instituto de Artes	62,5%	0,0%	0,0%	37,5%	0,0%
Instituto de Biologia	55,6%	11,1%	11,1%	22,2%	0,0%
Instituto de Biotecnologia	45,5%	18,2%	9,1%	18,2%	9,1%
Instituto de Ciências Agrárias	47,1%	17,6%	11,8%	23,5%	0,0%
Instituto de Ciências Biomédicas	61,5%	7,7%	7,7%	15,4%	7,7%
Instituto de Ciências Exatas e Naturais do Pontal	37,5%	0,0%	0,0%	37,5%	25,0%
Instituto de Ciências Humanas do Pontal	50,0%	0,0%	0,0%	50,0%	0,0%
Instituto de Ciências Sociais	25,0%	0,0%	50,0%	0,0%	25,0%
Instituto de Economia e Relações Internacionais	33,3%	22,2%	11,1%	22,2%	11,1%
Instituto de Física	22,2%	11,1%	11,1%	44,4%	11,1%
Instituto de Geografia	50,0%	16,7%	0,0%	27,8%	5,6%
Instituto de História	50,0%	0,0%	50,0%	0,0%	0,0%
Instituto de Letras e Linguística	40,0%	13,3%	20,0%	26,7%	0,0%



Unidade Acadêmica ou Administrativa	Ótimo/Bom	Regular	Fraco/Péssimo	Não conheço	Não se aplica
Instituto de Psicologia	42,9%	28,6%	0,0%	14,3%	14,3%
Instituto de Química	55,6%	11,1%	5,6%	22,2%	5,6%
Prefeitura Universitária	55,6%	22,2%	0,0%	22,2%	0,0%
Procuradoria Geral	100,0%	0,0%	0,0%	0,0%	0,0%
Pró-Reitoria de Assistência Estudantil	30,0%	20,0%	15,0%	15,0%	20,0%
Pró-Reitoria de Extensão e Cultura	100,0%	0,0%	0,0%	0,0%	0,0%
Pró-Reitoria de Gestão de Pessoas	63,6%	12,1%	6,1%	9,1%	9,1%
Pró-Reitoria de Graduação	37,5%	37,5%	0,0%	25,0%	0,0%
Pró-Reitoria de Pesquisa e Pós-Graduação	22,2%	33,3%	0,0%	33,3%	11,1%
Pró-Reitoria de Planejamento e Administração	42,9%	28,6%	14,3%	14,3%	0,0%
Secretaria Geral	100,0%	0,0%	0,0%	0,0%	0,0%
Sistema de Biblioteca	34,4%	25,0%	9,4%	28,1%	3,1%
Total Geral	44,6%	14,7%	10,3%	24,4%	5,9%



A seguir, estão as respostas dos docentes sobre as questões referentes à **Gestão Administrativa** das Unidades Acadêmicas e/ou Administrativas e da Universidade Federal de Uberlândia.

Tabela 121 – A atuação dos Conselhos Superiores

Unidade Acadêmica	Ótimo/Bom	Regular	Fraco/Péssimo	Não conheço	Não se aplica
Escola de Educação Básica	83,3%	0,0%	0,0%	16,7%	0,0%
Escola Técnica de Saúde	75,0%	16,7%	8,3%	0,0%	0,0%
Faculdade de Administração, Ciências Contábeis, Engenharia de Produção e Serviço Social	63,6%	9,1%	22,7%	4,5%	0,0%
Faculdade de Arquitetura e Urbanismo e Design	83,3%	16,7%	0,0%	0,0%	0,0%
Faculdade de Ciências Contábeis	64,7%	23,5%	5,9%	5,9%	0,0%
Faculdade de Computação	50,0%	36,4%	13,6%	0,0%	0,0%
Faculdade de Direito	61,5%	15,4%	23,1%	0,0%	0,0%
Faculdade de Educação	93,3%	6,7%	0,0%	0,0%	0,0%
Faculdade de Educação Física e Fisioterapia	73,3%	20,0%	0,0%	6,7%	0,0%
Faculdade de Engenharia Civil	45,0%	30,0%	15,0%	10,0%	0,0%
Faculdade de Engenharia Elétrica	56,3%	12,5%	28,1%	3,1%	0,0%
Faculdade de Engenharia Mecânica	33,3%	16,7%	50,0%	0,0%	0,0%
Faculdade de Engenharia Química	61,1%	22,2%	11,1%	5,6%	0,0%
Faculdade de Gestão e Negócios	74,2%	9,7%	16,1%	0,0%	0,0%
Faculdade de Matemática	52,5%	33,9%	10,2%	3,4%	0,0%
Faculdade de Medicina	91,7%	8,3%	0,0%	0,0%	0,0%



Unidade Acadêmica	Ótimo/Bom	Regular	Fraco/Péssimo	Não conheço	Não se aplica
Faculdade de Medicina Veterinária	64,3%	25,0%	7,1%	0,0%	3,6%
Faculdade de Odontologia	82,4%	17,6%	0,0%	0,0%	0,0%
Instituto de Artes	75,6%	17,1%	2,4%	4,9%	0,0%
Instituto de Biologia	85,7%	0,0%	7,1%	7,1%	0,0%
Instituto de Biotecnologia	93,3%	0,0%	0,0%	0,0%	6,7%
Instituto de Ciências Agrárias	69,8%	16,3%	9,3%	4,7%	0,0%
Instituto de Ciências Biomédicas	81,3%	6,3%	12,5%	0,0%	0,0%
Instituto de Ciências Exatas e Naturais do Pontal	67,9%	25,0%	7,1%	0,0%	0,0%
Instituto de Ciências Humanas do Pontal	60,0%	15,0%	25,0%	0,0%	0,0%
Instituto de Ciências Sociais	61,5%	23,1%	0,0%	7,7%	7,7%
Instituto de Economia e Relações Internacionais	55,0%	25,0%	20,0%	0,0%	0,0%
Instituto de Filosofia	75,0%	25,0%	0,0%	0,0%	0,0%
Instituto de Física	57,1%	28,6%	7,1%	7,1%	0,0%
Instituto de Geografia	65,6%	18,8%	12,5%	0,0%	3,1%
Instituto de História	75,0%	12,5%	6,3%	6,3%	0,0%
Instituto de Letras e Linguística	65,2%	19,6%	6,5%	8,7%	0,0%
Instituto de Psicologia	65,0%	25,0%	5,0%	5,0%	0,0%
Instituto de Química	71,4%	17,1%	11,4%	0,0%	0,0%
Total Geral	67,1%	18,6%	10,7%	3,0%	0,5%



Tabela 122 – A gestão de sua Unidade Acadêmica ou Unidade Especial de Ensino

Unidade Acadêmica	Ótimo/Bom	Regular	Fraco/Péssimo	Não conheço	Não se aplica
Escola de Educação Básica	66,7%	33,3%	0,0%	0,0%	0,0%
Escola Técnica de Saúde	75,0%	0,0%	25,0%	0,0%	0,0%
Faculdade de Administração, Ciências Contábeis, Engenharia de Produção e Serviço Social	86,4%	0,0%	9,1%	4,5%	0,0%
Faculdade de Arquitetura e Urbanismo e Design	83,3%	16,7%	0,0%	0,0%	0,0%
Faculdade de Ciências Contábeis	76,5%	11,8%	11,8%	0,0%	0,0%
Faculdade de Computação	90,9%	9,1%	0,0%	0,0%	0,0%
Faculdade de Direito	84,6%	7,7%	7,7%	0,0%	0,0%
Faculdade de Educação	93,3%	6,7%	0,0%	0,0%	0,0%
Faculdade de Educação Física e Fisioterapia	93,3%	6,7%	0,0%	0,0%	0,0%
Faculdade de Engenharia Civil	70,0%	15,0%	15,0%	0,0%	0,0%
Faculdade de Engenharia Elétrica	78,1%	12,5%	6,3%	3,1%	0,0%
Faculdade de Engenharia Mecânica	50,0%	16,7%	33,3%	0,0%	0,0%
Faculdade de Engenharia Química	88,9%	0,0%	11,1%	0,0%	0,0%
Faculdade de Gestão e Negócios	93,5%	0,0%	6,5%	0,0%	0,0%
Faculdade de Matemática	88,1%	8,5%	3,4%	0,0%	0,0%
Faculdade de Medicina	91,7%	5,6%	2,8%	0,0%	0,0%
Faculdade de Medicina Veterinária	50,0%	25,0%	25,0%	0,0%	0,0%
Faculdade de Odontologia	100,0%	0,0%	0,0%	0,0%	0,0%
Instituto de Artes	87,5%	10,0%	0,0%	2,5%	0,0%



Unidade Acadêmica	Ótimo/Bom	Regular	Fraco/Péssimo	Não conheço	Não se aplica
Instituto de Biologia	71,4%	21,4%	7,1%	0,0%	0,0%
Instituto de Biotecnologia	93,3%	6,7%	0,0%	0,0%	0,0%
Instituto de Ciências Agrárias	67,4%	23,3%	9,3%	0,0%	0,0%
Instituto de Ciências Biomédicas	87,5%	0,0%	12,5%	0,0%	0,0%
Instituto de Ciências Exatas e Naturais do Pontal	82,1%	14,3%	3,6%	0,0%	0,0%
Instituto de Ciências Humanas do Pontal	65,0%	15,0%	20,0%	0,0%	0,0%
Instituto de Ciências Sociais	84,6%	15,4%	0,0%	0,0%	0,0%
Instituto de Economia e Relações Internacionais	100,0%	0,0%	0,0%	0,0%	0,0%
Instituto de Filosofia	100,0%	0,0%	0,0%	0,0%	0,0%
Instituto de Física	78,6%	7,1%	7,1%	7,1%	0,0%
Instituto de Geografia	93,8%	6,3%	0,0%	0,0%	0,0%
Instituto de História	87,5%	6,3%	6,3%	0,0%	0,0%
Instituto de Letras e Linguística	87,0%	10,9%	0,0%	2,2%	0,0%
Instituto de Psicologia	85,0%	10,0%	5,0%	0,0%	0,0%
Instituto de Química	97,1%	2,9%	0,0%	0,0%	0,0%
Total Geral	83,5%	9,6%	6,3%	0,7%	0,0%



Tabela 123 – A Coordenação de Curso

Unidade Acadêmica	Ótimo/Bom	Regular	Fraco/Péssimo	Não conheço	Não se aplica
Escola de Educação Básica	50,0%	16,7%	0,0%	0,0%	33,3%
Escola Técnica de Saúde	66,7%	16,7%	8,3%	0,0%	8,3%
Faculdade de Administração, Ciências Contábeis, Engenharia de Produção e Serviço Social	81,8%	0,0%	13,6%	4,5%	0,0%
Faculdade de Arquitetura e Urbanismo e Design	66,7%	33,3%	0,0%	0,0%	0,0%
Faculdade de Ciências Contábeis	82,4%	11,8%	5,9%	0,0%	0,0%
Faculdade de Computação	100,0%	0,0%	0,0%	0,0%	0,0%
Faculdade de Direito	76,9%	7,7%	15,4%	0,0%	0,0%
Faculdade de Educação	60,0%	13,3%	26,7%	0,0%	0,0%
Faculdade de Educação Física e Fisioterapia	86,7%	13,3%	0,0%	0,0%	0,0%
Faculdade de Engenharia Civil	75,0%	20,0%	5,0%	0,0%	0,0%
Faculdade de Engenharia Elétrica	84,4%	9,4%	6,3%	0,0%	0,0%
Faculdade de Engenharia Mecânica	72,2%	16,7%	11,1%	0,0%	0,0%
Faculdade de Engenharia Química	72,2%	11,1%	16,7%	0,0%	0,0%
Faculdade de Gestão e Negócios	93,5%	3,2%	3,2%	0,0%	0,0%
Faculdade de Matemática	93,2%	6,8%	0,0%	0,0%	0,0%
Faculdade de Medicina	77,8%	16,7%	5,6%	0,0%	0,0%
Faculdade de Medicina Veterinária	63,0%	29,6%	7,4%	0,0%	0,0%
Faculdade de Odontologia	100,0%	0,0%	0,0%	0,0%	0,0%
Instituto de Artes	97,6%	2,4%	0,0%	0,0%	0,0%



Unidade Acadêmica	Ótimo/Bom	Regular	Fraco/Péssimo	Não conheço	Não se aplica
Instituto de Biologia	42,9%	35,7%	21,4%	0,0%	0,0%
Instituto de Biotecnologia	93,3%	0,0%	6,7%	0,0%	0,0%
Instituto de Ciências Agrárias	86,0%	11,6%	2,3%	0,0%	0,0%
Instituto de Ciências Biomédicas	75,0%	6,3%	12,5%	0,0%	6,3%
Instituto de Ciências Exatas e Naturais do Pontal	71,4%	14,3%	14,3%	0,0%	0,0%
Instituto de Ciências Humanas do Pontal	70,0%	15,0%	15,0%	0,0%	0,0%
Instituto de Ciências Sociais	84,6%	15,4%	0,0%	0,0%	0,0%
Instituto de Economia e Relações Internacionais	85,0%	5,0%	0,0%	0,0%	10,0%
Instituto de Filosofia	100,0%	0,0%	0,0%	0,0%	0,0%
Instituto de Física	71,4%	21,4%	0,0%	7,1%	0,0%
Instituto de Geografia	75,0%	18,8%	3,1%	0,0%	3,1%
Instituto de História	93,8%	0,0%	6,3%	0,0%	0,0%
Instituto de Letras e Linguística	91,3%	4,3%	4,3%	0,0%	0,0%
Instituto de Psicologia	70,0%	20,0%	10,0%	0,0%	0,0%
Instituto de Química	100,0%	0,0%	0,0%	0,0%	0,0%
Total Geral	82,5%	10,5%	5,8%	0,3%	0,9%



Tabela 124 – A gestão dos Colegiados de Curso ou Colegiado da Unidade Especial de Ensino

Unidade Acadêmica	Ótimo/Bom	Regular	Fraco/Péssimo	Não conheço	Não se aplica
Escola de Educação Básica	66,7%	16,7%	16,7%	0,0%	0,0%
Escola Técnica de Saúde	66,7%	8,3%	16,7%	0,0%	8,3%
Faculdade de Administração, Ciências Contábeis, Engenharia de Produção e Serviço Social	86,4%	0,0%	9,1%	4,5%	0,0%
Faculdade de Arquitetura e Urbanismo e Design	100,0%	0,0%	0,0%	0,0%	0,0%
Faculdade de Ciências Contábeis	70,6%	17,6%	5,9%	5,9%	0,0%
Faculdade de Computação	95,5%	4,5%	0,0%	0,0%	0,0%
Faculdade de Direito	69,2%	23,1%	7,7%	0,0%	0,0%
Faculdade de Educação	73,3%	13,3%	13,3%	0,0%	0,0%
Faculdade de Educação Física e Fisioterapia	86,7%	13,3%	0,0%	0,0%	0,0%
Faculdade de Engenharia Civil	65,0%	25,0%	5,0%	0,0%	5,0%
Faculdade de Engenharia Elétrica	84,4%	6,3%	6,3%	3,1%	0,0%
Faculdade de Engenharia Mecânica	55,6%	22,2%	16,7%	5,6%	0,0%
Faculdade de Engenharia Química	72,2%	11,1%	11,1%	5,6%	0,0%
Faculdade de Gestão e Negócios	93,5%	0,0%	6,5%	0,0%	0,0%
Faculdade de Matemática	91,5%	5,1%	1,7%	1,7%	0,0%
Faculdade de Medicina	86,1%	11,1%	2,8%	0,0%	0,0%
Faculdade de Medicina Veterinária	64,3%	25,0%	3,6%	7,1%	0,0%
Faculdade de Odontologia	100,0%	0,0%	0,0%	0,0%	0,0%
Instituto de Artes	97,6%	2,4%	0,0%	0,0%	0,0%



Unidade Acadêmica	Ótimo/Bom	Regular	Fraco/Péssimo	Não conheço	Não se aplica
Instituto de Biologia	71,4%	7,1%	14,3%	7,1%	0,0%
Instituto de Biotecnologia	80,0%	6,7%	0,0%	6,7%	6,7%
Instituto de Ciências Agrárias	88,4%	11,6%	0,0%	0,0%	0,0%
Instituto de Ciências Biomédicas	68,8%	25,0%	0,0%	0,0%	6,3%
Instituto de Ciências Exatas e Naturais do Pontal	71,4%	17,9%	10,7%	0,0%	0,0%
Instituto de Ciências Humanas do Pontal	50,0%	20,0%	25,0%	5,0%	0,0%
Instituto de Ciências Sociais	84,6%	7,7%	0,0%	7,7%	0,0%
Instituto de Economia e Relações Internacionais	90,0%	5,0%	0,0%	5,0%	0,0%
Instituto de Filosofia	100,0%	0,0%	0,0%	0,0%	0,0%
Instituto de Física	71,4%	21,4%	0,0%	7,1%	0,0%
Instituto de Geografia	75,0%	12,5%	3,1%	3,1%	6,3%
Instituto de História	93,8%	0,0%	6,3%	0,0%	0,0%
Instituto de Letras e Linguística	87,0%	10,9%	2,2%	0,0%	0,0%
Instituto de Psicologia	55,0%	30,0%	5,0%	5,0%	5,0%
Instituto de Química	91,2%	2,9%	0,0%	2,9%	2,9%
Total Geral	81,3%	10,7%	4,7%	2,2%	1,0%



Tabela 125 – A Diretoria de Relações Internacionais

Unidade Acadêmica	Ótimo/Bom	Regular	Fraco/Péssimo	Não conheço	Não se aplica
Escola de Educação Básica	16,7%	16,7%	16,7%	33,3%	16,7%
Escola Técnica de Saúde	16,7%	8,3%	0,0%	58,3%	16,7%
Faculdade de Administração, Ciências Contábeis, Engenharia de Produção e Serviço Social	45,5%	0,0%	4,5%	45,5%	4,5%
Faculdade de Arquitetura e Urbanismo e Design	50,0%	16,7%	0,0%	33,3%	0,0%
Faculdade de Ciências Contábeis	17,6%	0,0%	11,8%	64,7%	5,9%
Faculdade de Computação	40,9%	13,6%	0,0%	40,9%	4,5%
Faculdade de Direito	30,8%	7,7%	15,4%	46,2%	0,0%
Faculdade de Educação	73,3%	0,0%	0,0%	26,7%	0,0%
Faculdade de Educação Física e Fisioterapia	26,7%	6,7%	6,7%	46,7%	13,3%
Faculdade de Engenharia Civil	40,0%	0,0%	10,0%	40,0%	10,0%
Faculdade de Engenharia Elétrica	25,0%	21,9%	6,3%	34,4%	12,5%
Faculdade de Engenharia Mecânica	44,4%	22,2%	11,1%	16,7%	5,6%
Faculdade de Engenharia Química	52,9%	17,6%	5,9%	23,5%	0,0%
Faculdade de Gestão e Negócios	71,0%	9,7%	3,2%	9,7%	6,5%
Faculdade de Matemática	24,1%	3,4%	1,7%	62,1%	8,6%
Faculdade de Medicina	38,9%	5,6%	0,0%	50,0%	5,6%
Faculdade de Medicina Veterinária	29,6%	3,7%	0,0%	66,7%	0,0%
Faculdade de Odontologia	52,9%	5,9%	0,0%	35,3%	5,9%
Instituto de Artes	63,4%	2,4%	0,0%	29,3%	4,9%



Unidade Acadêmica	Ótimo/Bom	Regular	Fraco/Péssimo	Não conheço	Não se aplica
Instituto de Biologia	42,9%	7,1%	7,1%	42,9%	0,0%
Instituto de Biotecnologia	53,3%	13,3%	0,0%	26,7%	6,7%
Instituto de Ciências Agrárias	46,5%	4,7%	9,3%	34,9%	4,7%
Instituto de Ciências Biomédicas	31,3%	25,0%	6,3%	31,3%	6,3%
Instituto de Ciências Exatas e Naturais do Pontal	35,7%	7,1%	3,6%	42,9%	10,7%
Instituto de Ciências Humanas do Pontal	45,0%	15,0%	10,0%	30,0%	0,0%
Instituto de Ciências Sociais	38,5%	7,7%	0,0%	38,5%	15,4%
Instituto de Economia e Relações Internacionais	50,0%	25,0%	5,0%	15,0%	5,0%
Instituto de Filosofia	50,0%	0,0%	0,0%	50,0%	0,0%
Instituto de Física	14,3%	0,0%	0,0%	64,3%	21,4%
Instituto de Geografia	41,9%	3,2%	6,5%	41,9%	6,5%
Instituto de História	43,8%	12,5%	6,3%	37,5%	0,0%
Instituto de Letras e Linguística	60,9%	8,7%	6,5%	21,7%	2,2%
Instituto de Psicologia	40,0%	5,0%	5,0%	50,0%	0,0%
Instituto de Química	55,9%	11,8%	2,9%	17,6%	11,8%
Total Geral	42,8%	8,4%	4,5%	38,1%	6,2%



Tabela 126 – A atuação da Ouvidoria Institucional

Unidade Acadêmica	Ótimo/Bom	Regular	Fraco/Péssimo	Não conheço	Não se aplica
Escola de Educação Básica	33,3%	0,0%	0,0%	66,7%	0,0%
Escola Técnica de Saúde	58,3%	0,0%	25,0%	8,3%	8,3%
Faculdade de Administração, Ciências Contábeis, Engenharia de Produção e Serviço Social	54,5%	9,1%	4,5%	27,3%	4,5%
Faculdade de Arquitetura e Urbanismo e Design	66,7%	0,0%	0,0%	33,3%	0,0%
Faculdade de Ciências Contábeis	35,3%	0,0%	11,8%	52,9%	0,0%
Faculdade de Computação	45,5%	0,0%	4,5%	40,9%	9,1%
Faculdade de Direito	23,1%	0,0%	7,7%	61,5%	7,7%
Faculdade de Educação	46,7%	20,0%	0,0%	26,7%	6,7%
Faculdade de Educação Física e Fisioterapia	40,0%	0,0%	6,7%	40,0%	13,3%
Faculdade de Engenharia Civil	15,0%	5,0%	10,0%	50,0%	20,0%
Faculdade de Engenharia Elétrica	50,0%	6,3%	18,8%	12,5%	12,5%
Faculdade de Engenharia Mecânica	22,2%	16,7%	5,6%	38,9%	16,7%
Faculdade de Engenharia Química	55,6%	5,6%	16,7%	16,7%	5,6%
Faculdade de Gestão e Negócios	64,5%	3,2%	6,5%	22,6%	3,2%
Faculdade de Matemática	39,0%	6,8%	1,7%	44,1%	8,5%
Faculdade de Medicina	52,8%	5,6%	2,8%	30,6%	8,3%
Faculdade de Medicina Veterinária	46,4%	7,1%	3,6%	42,9%	0,0%
Faculdade de Odontologia	47,1%	11,8%	0,0%	41,2%	0,0%
Instituto de Artes	58,5%	2,4%	4,9%	24,4%	9,8%



Unidade Acadêmica	Ótimo/Bom	Regular	Fraco/Péssimo	Não conheço	Não se aplica
Instituto de Biologia	42,9%	0,0%	21,4%	35,7%	0,0%
Instituto de Biotecnologia	73,3%	0,0%	6,7%	13,3%	6,7%
Instituto de Ciências Agrárias	41,5%	12,2%	2,4%	31,7%	12,2%
Instituto de Ciências Biomédicas	31,3%	18,8%	0,0%	43,8%	6,3%
Instituto de Ciências Exatas e Naturais do Pontal	51,9%	11,1%	7,4%	22,2%	7,4%
Instituto de Ciências Humanas do Pontal	45,0%	15,0%	15,0%	25,0%	0,0%
Instituto de Ciências Sociais	38,5%	7,7%	0,0%	30,8%	23,1%
Instituto de Economia e Relações Internacionais	50,0%	5,0%	10,0%	25,0%	10,0%
Instituto de Filosofia	50,0%	0,0%	25,0%	0,0%	25,0%
Instituto de Física	14,3%	0,0%	7,1%	57,1%	21,4%
Instituto de Geografia	40,6%	6,3%	9,4%	31,3%	12,5%
Instituto de História	50,0%	12,5%	0,0%	37,5%	0,0%
Instituto de Letras e Linguística	45,7%	8,7%	6,5%	30,4%	8,7%
Instituto de Psicologia	45,0%	10,0%	5,0%	40,0%	0,0%
Instituto de Química	51,4%	11,4%	11,4%	11,4%	14,3%
Total Geral	45,6%	7,1%	7,0%	31,9%	8,4%



Tabela 127 – A atuação dos Comitês de Ética

Unidade Acadêmica	Ótimo/Bom	Regular	Fraco/Péssimo	Não conheço	Não se aplica
Escola de Educação Básica	66,7%	0,0%	16,7%	16,7%	0,0%
Escola Técnica de Saúde	91,7%	0,0%	0,0%	0,0%	8,3%
Faculdade de Administração, Ciências Contábeis, Engenharia de Produção e Serviço Social	59,1%	9,1%	9,1%	22,7%	0,0%
Faculdade de Arquitetura e Urbanismo e Design	66,7%	16,7%	0,0%	16,7%	0,0%
Faculdade de Ciências Contábeis	64,7%	17,6%	5,9%	11,8%	0,0%
Faculdade de Computação	59,1%	13,6%	0,0%	22,7%	4,5%
Faculdade de Direito	46,2%	0,0%	7,7%	38,5%	7,7%
Faculdade de Educação	40,0%	33,3%	13,3%	6,7%	6,7%
Faculdade de Educação Física e Fisioterapia	53,3%	26,7%	20,0%	0,0%	0,0%
Faculdade de Engenharia Civil	20,0%	0,0%	10,0%	45,0%	25,0%
Faculdade de Engenharia Elétrica	22,6%	12,9%	3,2%	48,4%	12,9%
Faculdade de Engenharia Mecânica	16,7%	22,2%	5,6%	38,9%	16,7%
Faculdade de Engenharia Química	44,4%	0,0%	16,7%	33,3%	5,6%
Faculdade de Gestão e Negócios	58,1%	19,4%	16,1%	3,2%	3,2%
Faculdade de Matemática	44,1%	6,8%	1,7%	37,3%	10,2%
Faculdade de Medicina	69,4%	8,3%	8,3%	11,1%	2,8%
Faculdade de Medicina Veterinária	75,0%	14,3%	3,6%	7,1%	0,0%
Faculdade de Odontologia	88,2%	5,9%	0,0%	5,9%	0,0%
Instituto de Artes	53,7%	9,8%	4,9%	24,4%	7,3%



Unidade Acadêmica	Ótimo/Bom	Regular	Fraco/Péssimo	Não conheço	Não se aplica
Instituto de Biologia	50,0%	14,3%	21,4%	7,1%	7,1%
Instituto de Biotecnologia	71,4%	14,3%	0,0%	14,3%	0,0%
Instituto de Ciências Agrárias	37,2%	9,3%	7,0%	30,2%	16,3%
Instituto de Ciências Biomédicas	68,8%	18,8%	12,5%	0,0%	0,0%
Instituto de Ciências Exatas e Naturais do Pontal	70,4%	7,4%	3,7%	14,8%	3,7%
Instituto de Ciências Humanas do Pontal	30,0%	35,0%	10,0%	25,0%	0,0%
Instituto de Ciências Sociais	61,5%	7,7%	23,1%	7,7%	0,0%
Instituto de Economia e Relações Internacionais	40,0%	15,0%	5,0%	25,0%	15,0%
Instituto de Filosofia	25,0%	25,0%	0,0%	25,0%	25,0%
Instituto de Física	28,6%	7,1%	14,3%	35,7%	14,3%
Instituto de Geografia	34,4%	12,5%	6,3%	34,4%	12,5%
Instituto de História	43,8%	50,0%	0,0%	6,3%	0,0%
Instituto de Letras e Linguística	63,0%	4,3%	6,5%	17,4%	8,7%
Instituto de Psicologia	45,0%	10,0%	30,0%	10,0%	5,0%
Instituto de Química	62,9%	14,3%	8,6%	8,6%	5,7%
Total Geral	51,6%	12,5%	7,9%	20,9%	7,1%



Tabela 128 – A utilização do Sistema Eletrônico de Informações – SEI

Unidade Acadêmica	Ótimo/Bom	Regular	Fraco/Péssimo	Não conheço	Não se aplica
Escola de Educação Básica	66,7%	33,3%	0,0%	0,0%	0,0%
Escola Técnica de Saúde	91,7%	0,0%	8,3%	0,0%	0,0%
Faculdade de Administração, Ciências Contábeis, Engenharia de Produção e Serviço Social	95,5%	0,0%	0,0%	4,5%	0,0%
Faculdade de Arquitetura e Urbanismo e Design	50,0%	33,3%	16,7%	0,0%	0,0%
Faculdade de Ciências Contábeis	82,4%	17,6%	0,0%	0,0%	0,0%
Faculdade de Computação	100,0%	0,0%	0,0%	0,0%	0,0%
Faculdade de Direito	61,5%	7,7%	30,8%	0,0%	0,0%
Faculdade de Educação	80,0%	13,3%	6,7%	0,0%	0,0%
Faculdade de Educação Física e Fisioterapia	86,7%	6,7%	6,7%	0,0%	0,0%
Faculdade de Engenharia Civil	85,0%	10,0%	5,0%	0,0%	0,0%
Faculdade de Engenharia Elétrica	68,8%	21,9%	6,3%	3,1%	0,0%
Faculdade de Engenharia Mecânica	77,8%	16,7%	5,6%	0,0%	0,0%
Faculdade de Engenharia Química	100,0%	0,0%	0,0%	0,0%	0,0%
Faculdade de Gestão e Negócios	87,1%	6,5%	6,5%	0,0%	0,0%
Faculdade de Matemática	89,7%	8,6%	0,0%	1,7%	0,0%
Faculdade de Medicina	88,6%	11,4%	0,0%	0,0%	0,0%
Faculdade de Medicina Veterinária	96,4%	3,6%	0,0%	0,0%	0,0%
Faculdade de Odontologia	88,2%	5,9%	5,9%	0,0%	0,0%
Instituto de Artes	80,5%	14,6%	4,9%	0,0%	0,0%



Unidade Acadêmica	Ótimo/Bom	Regular	Fraco/Péssimo	Não conheço	Não se aplica
Instituto de Biologia	78,6%	14,3%	7,1%	0,0%	0,0%
Instituto de Biotecnologia	100,0%	0,0%	0,0%	0,0%	0,0%
Instituto de Ciências Agrárias	81,4%	18,6%	0,0%	0,0%	0,0%
Instituto de Ciências Biomédicas	100,0%	0,0%	0,0%	0,0%	0,0%
Instituto de Ciências Exatas e Naturais do Pontal	81,5%	14,8%	3,7%	0,0%	0,0%
Instituto de Ciências Humanas do Pontal	75,0%	25,0%	0,0%	0,0%	0,0%
Instituto de Ciências Sociais	84,6%	15,4%	0,0%	0,0%	0,0%
Instituto de Economia e Relações Internacionais	65,0%	25,0%	10,0%	0,0%	0,0%
Instituto de Filosofia	50,0%	50,0%	0,0%	0,0%	0,0%
Instituto de Física	78,6%	7,1%	0,0%	7,1%	7,1%
Instituto de Geografia	87,5%	6,3%	6,3%	0,0%	0,0%
Instituto de História	68,8%	25,0%	6,3%	0,0%	0,0%
Instituto de Letras e Linguística	82,6%	13,0%	4,3%	0,0%	0,0%
Instituto de Psicologia	70,0%	15,0%	15,0%	0,0%	0,0%
Instituto de Química	77,1%	14,3%	8,6%	0,0%	0,0%
Total Geral	83,2%	12,0%	4,2%	0,5%	0,1%



Tabela 129 – Sistemas de Gestão Internos (SG, OS, Patrimonial etc.)

Unidade Acadêmica	Ótimo/Bom	Regular	Fraco/Péssimo	Não conheço	Não se aplica
Escola de Educação Básica	50,0%	0,0%	16,7%	33,3%	0,0%
Escola Técnica de Saúde	58,3%	25,0%	8,3%	8,3%	0,0%
Faculdade de Administração, Ciências Contábeis, Engenharia de Produção e Serviço Social	59,1%	18,2%	4,5%	13,6%	4,5%
Faculdade de Arquitetura e Urbanismo e Design	66,7%	16,7%	16,7%	0,0%	0,0%
Faculdade de Ciências Contábeis	47,1%	29,4%	11,8%	11,8%	0,0%
Faculdade de Computação	50,0%	36,4%	9,1%	4,5%	0,0%
Faculdade de Direito	38,5%	15,4%	30,8%	15,4%	0,0%
Faculdade de Educação	40,0%	33,3%	0,0%	26,7%	0,0%
Faculdade de Educação Física e Fisioterapia	57,1%	21,4%	0,0%	7,1%	14,3%
Faculdade de Engenharia Civil	55,0%	15,0%	5,0%	20,0%	5,0%
Faculdade de Engenharia Elétrica	53,1%	12,5%	18,8%	15,6%	0,0%
Faculdade de Engenharia Mecânica	44,4%	11,1%	22,2%	11,1%	11,1%
Faculdade de Engenharia Química	72,2%	11,1%	11,1%	5,6%	0,0%
Faculdade de Gestão e Negócios	71,0%	9,7%	9,7%	9,7%	0,0%
Faculdade de Matemática	63,8%	19,0%	5,2%	8,6%	3,4%
Faculdade de Medicina	66,7%	13,9%	0,0%	16,7%	2,8%
Faculdade de Medicina Veterinária	67,9%	21,4%	3,6%	3,6%	3,6%
Faculdade de Odontologia	56,3%	18,8%	0,0%	18,8%	6,3%
Instituto de Artes	58,5%	24,4%	9,8%	7,3%	0,0%



Unidade Acadêmica	Ótimo/Bom	Regular	Fraco/Péssimo	Não conheço	Não se aplica
Instituto de Biologia	50,0%	21,4%	21,4%	0,0%	7,1%
Instituto de Biotecnologia	60,0%	26,7%	6,7%	0,0%	6,7%
Instituto de Ciências Agrárias	62,8%	20,9%	11,6%	0,0%	4,7%
Instituto de Ciências Biomédicas	68,8%	18,8%	12,5%	0,0%	0,0%
Instituto de Ciências Exatas e Naturais do Pontal	71,4%	17,9%	3,6%	3,6%	3,6%
Instituto de Ciências Humanas do Pontal	60,0%	20,0%	5,0%	10,0%	5,0%
Instituto de Ciências Sociais	30,8%	15,4%	23,1%	30,8%	0,0%
Instituto de Economia e Relações Internacionais	55,0%	25,0%	10,0%	5,0%	5,0%
Instituto de Filosofia	0,0%	25,0%	25,0%	0,0%	50,0%
Instituto de Física	50,0%	28,6%	7,1%	7,1%	7,1%
Instituto de Geografia	59,4%	15,6%	9,4%	12,5%	3,1%
Instituto de História	56,3%	12,5%	12,5%	18,8%	0,0%
Instituto de Letras e Linguística	60,9%	21,7%	2,2%	10,9%	4,3%
Instituto de Psicologia	70,0%	20,0%	5,0%	5,0%	0,0%
Instituto de Química	54,3%	25,7%	14,3%	5,7%	0,0%
Total Geral	58,6%	19,7%	8,9%	9,6%	3,2%



Tabela 130 – Sistemas de Gestão Externo (PAC, Contratos, SCDP, SIAPENET etc)

Unidade Acadêmica	Ótimo/Bom	Regular	Fraco/Péssimo	Não conheço	Não se aplica
Escola de Educação Básica	50,0%	0,0%	0,0%	50,0%	0,0%
Escola Técnica de Saúde	50,0%	16,7%	8,3%	25,0%	0,0%
Faculdade de Administração, Ciências Contábeis, Engenharia de Produção e Serviço Social	50,0%	18,2%	0,0%	31,8%	0,0%
Faculdade de Arquitetura e Urbanismo e Design	66,7%	16,7%	0,0%	16,7%	0,0%
Faculdade de Ciências Contábeis	47,1%	11,8%	5,9%	35,3%	0,0%
Faculdade de Computação	45,5%	13,6%	4,5%	27,3%	9,1%
Faculdade de Direito	30,8%	0,0%	15,4%	53,8%	0,0%
Faculdade de Educação	53,3%	13,3%	0,0%	33,3%	0,0%
Faculdade de Educação Física e Fisioterapia	60,0%	6,7%	0,0%	13,3%	20,0%
Faculdade de Engenharia Civil	45,0%	10,0%	5,0%	30,0%	10,0%
Faculdade de Engenharia Elétrica	34,4%	18,8%	9,4%	31,3%	6,3%
Faculdade de Engenharia Mecânica	33,3%	22,2%	0,0%	27,8%	16,7%
Faculdade de Engenharia Química	66,7%	16,7%	5,6%	5,6%	5,6%
Faculdade de Gestão e Negócios	63,3%	3,3%	3,3%	30,0%	0,0%
Faculdade de Matemática	52,5%	11,9%	0,0%	25,4%	10,2%
Faculdade de Medicina	55,6%	5,6%	2,8%	30,6%	5,6%
Faculdade de Medicina Veterinária	57,1%	10,7%	0,0%	32,1%	0,0%
Faculdade de Odontologia	41,2%	11,8%	0,0%	47,1%	0,0%
Instituto de Artes	34,1%	34,1%	2,4%	24,4%	4,9%



Unidade Acadêmica	Ótimo/Bom	Regular	Fraco/Péssimo	Não conheço	Não se aplica
Instituto de Biologia	35,7%	21,4%	0,0%	35,7%	7,1%
Instituto de Biotecnologia	40,0%	20,0%	0,0%	26,7%	13,3%
Instituto de Ciências Agrárias	46,5%	16,3%	2,3%	30,2%	4,7%
Instituto de Ciências Biomédicas	31,3%	25,0%	6,3%	31,3%	6,3%
Instituto de Ciências Exatas e Naturais do Pontal	53,6%	17,9%	0,0%	25,0%	3,6%
Instituto de Ciências Humanas do Pontal	40,0%	10,0%	10,0%	35,0%	5,0%
Instituto de Ciências Sociais	15,4%	30,8%	7,7%	46,2%	0,0%
Instituto de Economia e Relações Internacionais	50,0%	5,0%	5,0%	25,0%	15,0%
Instituto de Filosofia	50,0%	0,0%	25,0%	0,0%	25,0%
Instituto de Física	14,3%	7,1%	7,1%	42,9%	28,6%
Instituto de Geografia	40,6%	12,5%	0,0%	40,6%	6,3%
Instituto de História	25,0%	18,8%	0,0%	43,8%	12,5%
Instituto de Letras e Linguística	41,3%	13,0%	2,2%	37,0%	6,5%
Instituto de Psicologia	35,0%	25,0%	0,0%	30,0%	10,0%
Instituto de Química	51,4%	22,9%	5,7%	14,3%	5,7%
Total Geral	45,1%	15,1%	3,1%	30,1%	6,6%



A seguir, estão as respostas dos técnicos administrativos sobre as questões referentes à **Gestão Administrativa** das Unidades Acadêmicas e/ou Administrativas e da Universidade Federal de Uberlândia.

Tabela 131 - A atuação dos Conselhos Superiores

Unidade Acadêmica ou Administrativa	Ótimo/Bom	Regular	Fraco/Péssimo	Não conheço	Não se aplica
Auditoria Geral	0,0%	0,0%	0,0%	100,0%	0,0%
Centro de Tecnologia da Informação e Comunicação	58,3%	16,7%	16,7%	8,3%	0,0%
Diretoria de Comunicação Social	50,0%	12,5%	25,0%	12,5%	0,0%
Editora da Universidade Federal de Uberlândia	0,0%	100,0%	0,0%	0,0%	0,0%
Escola de Educação Básica	100,0%	0,0%	0,0%	0,0%	0,0%
Escola Técnica de Saúde	70,0%	10,0%	0,0%	20,0%	0,0%
Faculdade de Administração, Ciências Contábeis, Engenharia de Produção e Serviço Social	80,0%	20,0%	0,0%	0,0%	0,0%
Faculdade de Arquitetura e Urbanismo	75,0%	0,0%	0,0%	12,5%	12,5%
Faculdade de Ciências Contábeis	62,5%	0,0%	0,0%	12,5%	25,0%
Faculdade de Ciências Integradas do Pontal	100,0%	0,0%	0,0%	0,0%	0,0%
Faculdade de Computação	88,9%	11,1%	0,0%	0,0%	0,0%
Faculdade de Direito	66,7%	33,3%	0,0%	0,0%	0,0%
Faculdade de Educação	37,5%	37,5%	0,0%	0,0%	25,0%
Faculdade de Educação Física e Fisioterapia	41,7%	8,3%	25,0%	16,7%	8,3%
Faculdade de Engenharia Civil	100,0%	0,0%	0,0%	0,0%	0,0%
Faculdade de Engenharia Elétrica	33,3%	11,1%	0,0%	55,6%	0,0%



Unidade Acadêmica ou Administrativa	Ótimo/Bom	Regular	Fraco/Péssimo	Não conheço	Não se aplica
Faculdade de Engenharia Mecânica	50,0%	0,0%	33,3%	16,7%	0,0%
Faculdade de Engenharia Química	81,8%	9,1%	0,0%	9,1%	0,0%
Faculdade de Gestão e Negócios	77,8%	11,1%	11,1%	0,0%	0,0%
Faculdade de Matemática	60,0%	20,0%	20,0%	0,0%	0,0%
Faculdade de Medicina	78,6%	7,1%	0,0%	14,3%	0,0%
Faculdade de Medicina Veterinária	54,5%	0,0%	0,0%	36,4%	9,1%
Faculdade de Odontologia	50,0%	25,0%	25,0%	0,0%	0,0%
Gabinete do Reitor	50,0%	0,0%	0,0%	25,0%	25,0%
Hospital de Clínicas	100,0%	0,0%	0,0%	0,0%	0,0%
Hospital Odontológico	77,8%	22,2%	0,0%	0,0%	0,0%
Hospital Veterinário	40,0%	20,0%	0,0%	20,0%	20,0%
Instituto de Artes	62,5%	25,0%	12,5%	0,0%	0,0%
Instituto de Biologia	44,4%	22,2%	11,1%	11,1%	11,1%
Instituto de Biotecnologia	81,8%	9,1%	9,1%	0,0%	0,0%
Instituto de Ciências Agrárias	76,5%	17,6%	5,9%	0,0%	0,0%
Instituto de Ciências Biomédicas	61,5%	0,0%	15,4%	15,4%	7,7%
Instituto de Ciências Exatas e Naturais do Pontal	62,5%	12,5%	0,0%	0,0%	25,0%
Instituto de Ciências Humanas do Pontal	100,0%	0,0%	0,0%	0,0%	0,0%
Instituto de Ciências Sociais	75,0%	0,0%	0,0%	0,0%	25,0%
Instituto de Economia e Relações Internacionais	44,4%	22,2%	11,1%	0,0%	22,2%
Instituto de Física	44,4%	33,3%	11,1%	11,1%	0,0%



Unidade Acadêmica ou Administrativa	Ótimo/Bom	Regular	Fraco/Péssimo	Não conheço	Não se aplica
Instituto de Geografia	77,8%	0,0%	11,1%	5,6%	5,6%
Instituto de História	50,0%	50,0%	0,0%	0,0%	0,0%
Instituto de Letras e Linguística	66,7%	13,3%	6,7%	6,7%	6,7%
Instituto de Psicologia	71,4%	0,0%	0,0%	14,3%	14,3%
Instituto de Química	55,6%	22,2%	5,6%	11,1%	5,6%
Prefeitura Universitária	55,6%	22,2%	0,0%	22,2%	0,0%
Procuradoria Geral	100,0%	0,0%	0,0%	0,0%	0,0%
Pró-Reitoria de Assistência Estudantil	60,0%	10,0%	0,0%	25,0%	5,0%
Pró-Reitoria de Extensão e Cultura	100,0%	0,0%	0,0%	0,0%	0,0%
Pró-Reitoria de Gestão de Pessoas	48,5%	9,1%	0,0%	30,3%	12,1%
Pró-Reitoria de Graduação	62,5%	25,0%	0,0%	12,5%	0,0%
Pró-Reitoria de Pesquisa e Pós-Graduação	77,8%	22,2%	0,0%	0,0%	0,0%
Pró-Reitoria de Planejamento e Administração	71,4%	0,0%	14,3%	0,0%	14,3%
Secretaria Geral	100,0%	0,0%	0,0%	0,0%	0,0%
Sistema de Biblioteca	78,1%	6,3%	3,1%	9,4%	3,1%
Total Geral	64,2%	12,3%	5,7%	11,9%	5,9%



Tabela 132 – A gestão de sua Unidade Acadêmica ou Administrativa ou Unidade Especial de Ensino

Unidade Acadêmica ou Administrativa	Ótimo/Bom	Regular	Fraco/Péssimo	Não conheço	Não se aplica
Auditoria Geral	0,0%	0,0%	0,0%	0,0%	100,0%
Centro de Tecnologia da Informação e Comunicação	75,0%	0,0%	16,7%	0,0%	8,3%
Diretoria de Comunicação Social	87,5%	0,0%	0,0%	12,5%	0,0%
Editora da Universidade Federal de Uberlândia	0,0%	50,0%	0,0%	0,0%	50,0%
Escola de Educação Básica	100,0%	0,0%	0,0%	0,0%	0,0%
Escola Técnica de Saúde	90,0%	0,0%	10,0%	0,0%	0,0%
Faculdade de Administração, Ciências Contábeis, Engenharia de Produção e Serviço Social	100,0%	0,0%	0,0%	0,0%	0,0%
Faculdade de Arquitetura e Urbanismo	100,0%	0,0%	0,0%	0,0%	0,0%
Faculdade de Ciências Contábeis	100,0%	0,0%	0,0%	0,0%	0,0%
Faculdade de Ciências Integradas do Pontal	100,0%	0,0%	0,0%	0,0%	0,0%
Faculdade de Computação	100,0%	0,0%	0,0%	0,0%	0,0%
Faculdade de Direito	100,0%	0,0%	0,0%	0,0%	0,0%
Faculdade de Educação	100,0%	0,0%	0,0%	0,0%	0,0%
Faculdade de Educação Física e Fisioterapia	33,3%	25,0%	41,7%	0,0%	0,0%
Faculdade de Engenharia Civil	100,0%	0,0%	0,0%	0,0%	0,0%
Faculdade de Engenharia Elétrica	88,9%	0,0%	11,1%	0,0%	0,0%
Faculdade de Engenharia Mecânica	83,3%	16,7%	0,0%	0,0%	0,0%
Faculdade de Engenharia Química	100,0%	0,0%	0,0%	0,0%	0,0%
Faculdade de Gestão e Negócios	88,9%	0,0%	11,1%	0,0%	0,0%



Unidade Acadêmica ou Administrativa	Ótimo/Bom	Regular	Fraco/Péssimo	Não conheço	Não se aplica
Faculdade de Matemática	100,0%	0,0%	0,0%	0,0%	0,0%
Faculdade de Medicina	71,4%	21,4%	0,0%	0,0%	7,1%
Faculdade de Medicina Veterinária	81,8%	9,1%	9,1%	0,0%	0,0%
Faculdade de Odontologia	25,0%	25,0%	50,0%	0,0%	0,0%
Gabinete do Reitor	0,0%	0,0%	0,0%	25,0%	75,0%
Hospital de Clínicas	100,0%	0,0%	0,0%	0,0%	0,0%
Hospital Odontológico	100,0%	0,0%	0,0%	0,0%	0,0%
Hospital Veterinário	80,0%	0,0%	0,0%	0,0%	20,0%
Instituto de Artes	87,5%	0,0%	12,5%	0,0%	0,0%
Instituto de Biologia	55,6%	33,3%	11,1%	0,0%	0,0%
Instituto de Biotecnologia	81,8%	9,1%	9,1%	0,0%	0,0%
Instituto de Ciências Agrárias	64,7%	29,4%	5,9%	0,0%	0,0%
Instituto de Ciências Biomédicas	76,9%	15,4%	7,7%	0,0%	0,0%
Instituto de Ciências Exatas e Naturais do Pontal	100,0%	0,0%	0,0%	0,0%	0,0%
Instituto de Ciências Humanas do Pontal	50,0%	50,0%	0,0%	0,0%	0,0%
Instituto de Ciências Sociais	100,0%	0,0%	0,0%	0,0%	0,0%
Instituto de Economia e Relações Internacionais	88,9%	11,1%	0,0%	0,0%	0,0%
Instituto de Física	100,0%	0,0%	0,0%	0,0%	0,0%
Instituto de Geografia	100,0%	0,0%	0,0%	0,0%	0,0%
Instituto de História	100,0%	0,0%	0,0%	0,0%	0,0%
Instituto de Letras e Linguística	93,3%	6,7%	0,0%	0,0%	0,0%



Unidade Acadêmica ou Administrativa	Ótimo/Bom	Regular	Fraco/Péssimo	Não conheço	Não se aplica
Instituto de Psicologia	100,0%	0,0%	0,0%	0,0%	0,0%
Instituto de Química	100,0%	0,0%	0,0%	0,0%	0,0%
Prefeitura Universitária	66,7%	0,0%	0,0%	22,2%	11,1%
Procuradoria Geral	100,0%	0,0%	0,0%	0,0%	0,0%
Pró-Reitoria de Assistência Estudantil	40,0%	10,0%	10,0%	5,0%	35,0%
Pró-Reitoria de Extensão e Cultura	0,0%	0,0%	0,0%	0,0%	100,0%
Pró-Reitoria de Gestão de Pessoas	36,4%	12,1%	3,0%	0,0%	48,5%
Pró-Reitoria de Graduação	75,0%	12,5%	0,0%	12,5%	0,0%
Pró-Reitoria de Pesquisa e Pós-Graduação	55,6%	0,0%	0,0%	0,0%	44,4%
Pró-Reitoria de Planejamento e Administração	57,1%	0,0%	14,3%	0,0%	28,6%
Secretaria Geral	100,0%	0,0%	0,0%	0,0%	0,0%
Sistema de Biblioteca	78,1%	6,3%	6,3%	0,0%	9,4%
Total Geral	76,9%	7,3%	5,3%	1,3%	9,2%



Tabela 133 – A sua chefia imediata

Unidade Acadêmica ou Administrativa	Ótimo/Bom	Regular	Fraco/Péssimo	Não conheço	Não se aplica
Auditoria Geral	100,0%	0,0%	0,0%		0,0%
Centro de Tecnologia da Informação e Comunicação	91,7%	0,0%	8,3%		0,0%
Diretoria de Comunicação Social	100,0%	0,0%	0,0%		0,0%
Editora da Universidade Federal de Uberlândia	0,0%	100,0%	0,0%		0,0%
Escola de Educação Básica	100,0%	0,0%	0,0%		0,0%
Escola Técnica de Saúde	90,0%	0,0%	10,0%		0,0%
Faculdade de Administração, Ciências Contábeis, Engenharia de Produção e Serviço Social	100,0%	0,0%	0,0%		0,0%
Faculdade de Arquitetura e Urbanismo	100,0%	0,0%	0,0%		0,0%
Faculdade de Ciências Contábeis	100,0%	0,0%	0,0%		0,0%
Faculdade de Ciências Integradas do Pontal	100,0%	0,0%	0,0%		0,0%
Faculdade de Computação	100,0%	0,0%	0,0%		0,0%
Faculdade de Direito	100,0%	0,0%	0,0%		0,0%
Faculdade de Educação	87,5%	12,5%	0,0%		0,0%
Faculdade de Educação Física e Fisioterapia	58,3%	16,7%	25,0%		0,0%
Faculdade de Engenharia Civil	100,0%	0,0%	0,0%		0,0%
Faculdade de Engenharia Elétrica	100,0%	0,0%	0,0%		0,0%
Faculdade de Engenharia Mecânica	83,3%	16,7%	0,0%		0,0%
Faculdade de Engenharia Química	100,0%	0,0%	0,0%		0,0%
Faculdade de Gestão e Negócios	100,0%	0,0%	0,0%		0,0%



Unidade Acadêmica ou Administrativa	Ótimo/Bom	Regular	Fraco/Péssimo	Não conheço	Não se aplica
Faculdade de Matemática	100,0%	0,0%	0,0%		0,0%
Faculdade de Medicina	92,9%	7,1%	0,0%		0,0%
Faculdade de Medicina Veterinária	81,8%	9,1%	9,1%		0,0%
Faculdade de Odontologia	25,0%	25,0%	50,0%		0,0%
Gabinete do Reitor	100,0%	0,0%	0,0%		0,0%
Hospital de Clínicas	100,0%	0,0%	0,0%		0,0%
Hospital Odontológico	88,9%	11,1%	0,0%		0,0%
Hospital Veterinário	100,0%	0,0%	0,0%		0,0%
Instituto de Artes	87,5%	12,5%	0,0%		0,0%
Instituto de Biologia	55,6%	22,2%	22,2%		0,0%
Instituto de Biotecnologia	90,9%	9,1%	0,0%		0,0%
Instituto de Ciências Agrárias	82,4%	17,6%	0,0%		0,0%
Instituto de Ciências Biomédicas	84,6%	15,4%	0,0%		0,0%
Instituto de Ciências Exatas e Naturais do Pontal	100,0%	0,0%	0,0%		0,0%
Instituto de Ciências Humanas do Pontal	50,0%	0,0%	50,0%		0,0%
Instituto de Ciências Sociais	100,0%	0,0%	0,0%		0,0%
Instituto de Economia e Relações Internacionais	100,0%	0,0%	0,0%		0,0%
Instituto de Física	100,0%	0,0%	0,0%		0,0%
Instituto de Geografia	100,0%	0,0%	0,0%		0,0%
Instituto de História	100,0%	0,0%	0,0%		0,0%
Instituto de Letras e Linguística	100,0%	0,0%	0,0%		0,0%



Unidade Acadêmica ou Administrativa	Ótimo/Bom	Regular	Fraco/Péssimo	Não conheço	Não se aplica
Instituto de Psicologia	85,7%	14,3%	0,0%		0,0%
Instituto de Química	100,0%	0,0%	0,0%		0,0%
Prefeitura Universitária	100,0%	0,0%	0,0%		0,0%
Procuradoria Geral	100,0%	0,0%	0,0%		0,0%
Pró-Reitoria de Assistência Estudantil	80,0%	5,0%	10,0%		5,0%
Pró-Reitoria de Extensão e Cultura	100,0%	0,0%	0,0%		0,0%
Pró-Reitoria de Gestão de Pessoas	90,9%	6,1%	3,0%		0,0%
Pró-Reitoria de Graduação	87,5%	0,0%	12,5%		0,0%
Pró-Reitoria de Pesquisa e Pós-Graduação	100,0%	0,0%	0,0%		0,0%
Pró-Reitoria de Planejamento e Administração	71,4%	14,3%	14,3%		0,0%
Secretaria Geral	100,0%	0,0%	0,0%		0,0%
Sistema de Biblioteca	87,5%	6,3%	6,3%		0,0%
Total Geral	90,1%	5,7%	4,0%		0,2%



Tabela 134 – A atuação da Ouvidoria Institucional

Unidade Acadêmica ou Administrativa	Ótimo/Bom	Regular	Fraco/Péssimo	Não conheço	Não se aplica
Auditoria Geral	0,0%	0,0%	0,0%	0,0%	100,0%
Centro de Tecnologia da Informação e Comunicação	50,0%	16,7%	8,3%	25,0%	0,0%
Diretoria de Comunicação Social	62,5%	0,0%	25,0%	12,5%	0,0%
Editora da Universidade Federal de Uberlândia	50,0%	50,0%	0,0%	0,0%	0,0%
Escola de Educação Básica	100,0%	0,0%	0,0%	0,0%	0,0%
Escola Técnica de Saúde	70,0%	0,0%	0,0%	20,0%	10,0%
Faculdade de Administração, Ciências Contábeis, Engenharia de Produção e Serviço Social	20,0%	20,0%	20,0%	20,0%	20,0%
Faculdade de Arquitetura e Urbanismo	50,0%	0,0%	0,0%	12,5%	37,5%
Faculdade de Ciências Contábeis	62,5%	0,0%	0,0%	25,0%	12,5%
Faculdade de Ciências Integradas do Pontal	100,0%	0,0%	0,0%	0,0%	0,0%
Faculdade de Computação	55,6%	0,0%	0,0%	33,3%	11,1%
Faculdade de Direito	33,3%	0,0%	33,3%	33,3%	0,0%
Faculdade de Educação	75,0%	0,0%	12,5%	12,5%	0,0%
Faculdade de Educação Física e Fisioterapia	8,3%	25,0%	33,3%	16,7%	16,7%
Faculdade de Engenharia Civil	75,0%	0,0%	0,0%	25,0%	0,0%
Faculdade de Engenharia Elétrica	33,3%	11,1%	0,0%	55,6%	0,0%
Faculdade de Engenharia Mecânica	50,0%	16,7%	16,7%	16,7%	0,0%
Faculdade de Engenharia Química	63,6%	0,0%	0,0%	36,4%	0,0%
Faculdade de Gestão e Negócios	55,6%	0,0%	11,1%	33,3%	0,0%



Unidade Acadêmica ou Administrativa	Ótimo/Bom	Regular	Fraco/Péssimo	Não conheço	Não se aplica
Faculdade de Matemática	0,0%	40,0%	20,0%	40,0%	0,0%
Faculdade de Medicina	35,7%	7,1%	0,0%	57,1%	0,0%
Faculdade de Medicina Veterinária	63,6%	0,0%	0,0%	18,2%	18,2%
Faculdade de Odontologia	25,0%	25,0%	25,0%	25,0%	0,0%
Gabinete do Reitor	75,0%	0,0%	0,0%	25,0%	0,0%
Hospital de Clínicas	100,0%	0,0%	0,0%	0,0%	0,0%
Hospital Odontológico	77,8%	0,0%	0,0%	22,2%	0,0%
Hospital Veterinário	80,0%	0,0%	0,0%	0,0%	20,0%
Instituto de Artes	50,0%	25,0%	12,5%	12,5%	0,0%
Instituto de Biologia	22,2%	11,1%	44,4%	11,1%	11,1%
Instituto de Biotecnologia	27,3%	9,1%	9,1%	27,3%	27,3%
Instituto de Ciências Agrárias	52,9%	17,6%	5,9%	17,6%	5,9%
Instituto de Ciências Biomédicas	30,8%	15,4%	7,7%	46,2%	0,0%
Instituto de Ciências Exatas e Naturais do Pontal	37,5%	0,0%	0,0%	25,0%	37,5%
Instituto de Ciências Humanas do Pontal	100,0%	0,0%	0,0%	0,0%	0,0%
Instituto de Ciências Sociais	25,0%	0,0%	0,0%	25,0%	50,0%
Instituto de Economia e Relações Internacionais	44,4%	0,0%	11,1%	11,1%	33,3%
Instituto de Física	44,4%	11,1%	0,0%	33,3%	11,1%
Instituto de Geografia	50,0%	11,1%	5,6%	27,8%	5,6%
Instituto de História	50,0%	0,0%	50,0%	0,0%	0,0%
Instituto de Letras e Linguística	33,3%	20,0%	6,7%	40,0%	0,0%



Unidade Acadêmica ou Administrativa	Ótimo/Bom	Regular	Fraco/Péssimo	Não conheço	Não se aplica
Instituto de Psicologia	28,6%	14,3%	0,0%	42,9%	14,3%
Instituto de Química	61,1%	11,1%	11,1%	11,1%	5,6%
Prefeitura Universitária	44,4%	11,1%	0,0%	44,4%	0,0%
Procuradoria Geral	100,0%	0,0%	0,0%	0,0%	0,0%
Pró-Reitoria de Assistência Estudantil	50,0%	30,0%	0,0%	15,0%	5,0%
Pró-Reitoria de Extensão e Cultura	100,0%	0,0%	0,0%	0,0%	0,0%
Pró-Reitoria de Gestão de Pessoas	48,5%	12,1%	3,0%	24,2%	12,1%
Pró-Reitoria de Graduação	50,0%	12,5%	12,5%	12,5%	12,5%
Pró-Reitoria de Pesquisa e Pós-Graduação	55,6%	22,2%	11,1%	11,1%	0,0%
Pró-Reitoria de Planejamento e Administração	71,4%	14,3%	14,3%	0,0%	0,0%
Secretaria Geral	100,0%	0,0%	0,0%	0,0%	0,0%
Sistema de Biblioteca	68,8%	6,3%	9,4%	12,5%	3,1%
Total Geral	50,5%	10,5%	7,7%	23,1%	8,1%



Tabela 135 – A atuação dos Comitês de Ética

Unidade Acadêmica ou Administrativa	Ótimo/Bom	Regular	Fraco/Péssimo	Não conheço	Não se aplica
Auditoria Geral	100,0%	0,0%	0,0%	0,0%	0,0%
Centro de Tecnologia da Informação e Comunicação	33,3%	8,3%	8,3%	50,0%	0,0%
Diretoria de Comunicação Social	62,5%	0,0%	25,0%	12,5%	0,0%
Editora da Universidade Federal de Uberlândia	50,0%	0,0%	0,0%	50,0%	0,0%
Escola de Educação Básica	100,0%	0,0%	0,0%	0,0%	0,0%
Escola Técnica de Saúde	50,0%	10,0%	0,0%	40,0%	0,0%
Faculdade de Administração, Ciências Contábeis, Engenharia de Produção e Serviço Social	40,0%	0,0%	0,0%	40,0%	20,0%
Faculdade de Arquitetura e Urbanismo	37,5%	0,0%	0,0%	25,0%	37,5%
Faculdade de Ciências Contábeis	50,0%	0,0%	0,0%	12,5%	37,5%
Faculdade de Ciências Integradas do Pontal	100,0%	0,0%	0,0%	0,0%	0,0%
Faculdade de Computação	66,7%	0,0%	0,0%	22,2%	11,1%
Faculdade de Direito	66,7%	0,0%	0,0%	33,3%	0,0%
Faculdade de Educação	62,5%	12,5%	0,0%	0,0%	25,0%
Faculdade de Educação Física e Fisioterapia	25,0%	25,0%	25,0%	16,7%	8,3%
Faculdade de Engenharia Civil	50,0%	50,0%	0,0%	0,0%	0,0%
Faculdade de Engenharia Elétrica	33,3%	0,0%	0,0%	66,7%	0,0%
Faculdade de Engenharia Mecânica	50,0%	0,0%	16,7%	33,3%	0,0%
Faculdade de Engenharia Química	45,5%	0,0%	0,0%	54,5%	0,0%
Faculdade de Gestão e Negócios	55,6%	0,0%	0,0%	44,4%	0,0%



Unidade Acadêmica ou Administrativa	Ótimo/Bom	Regular	Fraco/Péssimo	Não conheço	Não se aplica
Faculdade de Matemática	80,0%	0,0%	0,0%	20,0%	0,0%
Faculdade de Medicina	42,9%	7,1%	0,0%	42,9%	7,1%
Faculdade de Medicina Veterinária	54,5%	9,1%	0,0%	27,3%	9,1%
Faculdade de Odontologia	50,0%	0,0%	25,0%	25,0%	0,0%
Gabinete do Reitor	50,0%	0,0%	0,0%	25,0%	25,0%
Hospital de Clínicas	100,0%	0,0%	0,0%	0,0%	0,0%
Hospital Odontológico	77,8%	0,0%	0,0%	22,2%	0,0%
Hospital Veterinário	80,0%	0,0%	0,0%	0,0%	20,0%
Instituto de Artes	37,5%	25,0%	0,0%	25,0%	12,5%
Instituto de Biologia	55,6%	22,2%	0,0%	11,1%	11,1%
Instituto de Biotecnologia	54,5%	9,1%	9,1%	18,2%	9,1%
Instituto de Ciências Agrárias	64,7%	0,0%	17,6%	17,6%	0,0%
Instituto de Ciências Biomédicas	61,5%	0,0%	15,4%	7,7%	15,4%
Instituto de Ciências Exatas e Naturais do Pontal	75,0%	0,0%	0,0%	0,0%	25,0%
Instituto de Ciências Humanas do Pontal	50,0%	0,0%	0,0%	50,0%	0,0%
Instituto de Ciências Sociais	25,0%	0,0%	0,0%	50,0%	25,0%
Instituto de Economia e Relações Internacionais	55,6%	0,0%	0,0%	11,1%	33,3%
Instituto de Física	55,6%	11,1%	11,1%	22,2%	0,0%
Instituto de Geografia	55,6%	5,6%	5,6%	27,8%	5,6%
Instituto de História	50,0%	50,0%	0,0%	0,0%	0,0%
Instituto de Letras e Linguística	46,7%	6,7%	6,7%	26,7%	13,3%



Unidade Acadêmica ou Administrativa	Ótimo/Bom	Regular	Fraco/Péssimo	Não conheço	Não se aplica
Instituto de Psicologia	14,3%	0,0%	0,0%	57,1%	28,6%
Instituto de Química	72,2%	11,1%	0,0%	11,1%	5,6%
Prefeitura Universitária	44,4%	11,1%	0,0%	44,4%	0,0%
Procuradoria Geral	100,0%	0,0%	0,0%	0,0%	0,0%
Pró-Reitoria de Assistência Estudantil	45,0%	5,0%	0,0%	30,0%	20,0%
Pró-Reitoria de Extensão e Cultura	100,0%	0,0%	0,0%	0,0%	0,0%
Pró-Reitoria de Gestão de Pessoas	24,2%	12,1%	0,0%	39,4%	24,2%
Pró-Reitoria de Graduação	75,0%	0,0%	0,0%	12,5%	12,5%
Pró-Reitoria de Pesquisa e Pós-Graduação	66,7%	0,0%	0,0%	33,3%	0,0%
Pró-Reitoria de Planejamento e Administração	57,1%	14,3%	14,3%	14,3%	0,0%
Secretaria Geral	100,0%	0,0%	0,0%	0,0%	0,0%
Sistema de Biblioteca	62,5%	6,3%	9,4%	18,8%	3,1%
Total Geral	52,7%	6,6%	4,6%	25,9%	10,1%



Tabela 136 - A utilização do Sistema Eletrônico de Informações - SEI

Unidade Acadêmica ou Administrativa	Ótimo/Bom	Regular	Fraco/Péssimo	Não conheço	Não se aplica
Auditoria Geral	100,0%	0,0%	0,0%	0,0%	0,0%
Centro de Tecnologia da Informação e Comunicação	91,7%	0,0%	8,3%	0,0%	0,0%
Diretoria de Comunicação Social	62,5%	12,5%	25,0%	0,0%	0,0%
Editora da Universidade Federal de Uberlândia	100,0%	0,0%	0,0%	0,0%	0,0%
Escola de Educação Básica	100,0%	0,0%	0,0%	0,0%	0,0%
Escola Técnica de Saúde	70,0%	30,0%	0,0%	0,0%	0,0%
Faculdade de Administração, Ciências Contábeis, Engenharia de Produção e Serviço Social	100,0%	0,0%	0,0%	0,0%	0,0%
Faculdade de Arquitetura e Urbanismo	75,0%	25,0%	0,0%	0,0%	0,0%
Faculdade de Ciências Contábeis	87,5%	12,5%	0,0%	0,0%	0,0%
Faculdade de Ciências Integradas do Pontal	100,0%	0,0%	0,0%	0,0%	0,0%
Faculdade de Computação	100,0%	0,0%	0,0%	0,0%	0,0%
Faculdade de Direito	66,7%	33,3%	0,0%	0,0%	0,0%
Faculdade de Educação	87,5%	0,0%	0,0%	0,0%	12,5%
Faculdade de Educação Física e Fisioterapia	75,0%	8,3%	16,7%	0,0%	0,0%
Faculdade de Engenharia Civil	100,0%	0,0%	0,0%	0,0%	0,0%
Faculdade de Engenharia Elétrica	66,7%	22,2%	0,0%	0,0%	11,1%
Faculdade de Engenharia Mecânica	66,7%	16,7%	16,7%	0,0%	0,0%
Faculdade de Engenharia Química	90,9%	9,1%	0,0%	0,0%	0,0%
Faculdade de Gestão e Negócios	100,0%	0,0%	0,0%	0,0%	0,0%



Unidade Acadêmica ou Administrativa	Ótimo/Bom	Regular	Fraco/Péssimo	Não conheço	Não se aplica
Faculdade de Matemática	100,0%	0,0%	0,0%	0,0%	0,0%
Faculdade de Medicina	85,7%	14,3%	0,0%	0,0%	0,0%
Faculdade de Medicina Veterinária	90,9%	0,0%	9,1%	0,0%	0,0%
Faculdade de Odontologia	50,0%	25,0%	25,0%	0,0%	0,0%
Gabinete do Reitor	100,0%	0,0%	0,0%	0,0%	0,0%
Hospital de Clínicas	100,0%	0,0%	0,0%	0,0%	0,0%
Hospital Odontológico	66,7%	33,3%	0,0%	0,0%	0,0%
Hospital Veterinário	100,0%	0,0%	0,0%	0,0%	0,0%
Instituto de Artes	87,5%	0,0%	0,0%	0,0%	12,5%
Instituto de Biologia	88,9%	11,1%	0,0%	0,0%	0,0%
Instituto de Biotecnologia	90,9%	9,1%	0,0%	0,0%	0,0%
Instituto de Ciências Agrárias	94,1%	0,0%	5,9%	0,0%	0,0%
Instituto de Ciências Biomédicas	84,6%	0,0%	7,7%	0,0%	7,7%
Instituto de Ciências Exatas e Naturais do Pontal	100,0%	0,0%	0,0%	0,0%	0,0%
Instituto de Ciências Humanas do Pontal	100,0%	0,0%	0,0%	0,0%	0,0%
Instituto de Ciências Sociais	100,0%	0,0%	0,0%	0,0%	0,0%
Instituto de Economia e Relações Internacionais	88,9%	11,1%	0,0%	0,0%	0,0%
Instituto de Física	55,6%	11,1%	33,3%	0,0%	0,0%
Instituto de Geografia	77,8%	16,7%	5,6%	0,0%	0,0%
Instituto de História	50,0%	50,0%	0,0%	0,0%	0,0%
Instituto de Letras e Linguística	93,3%	6,7%	0,0%	0,0%	0,0%



Unidade Acadêmica ou Administrativa	Ótimo/Bom	Regular	Fraco/Péssimo	Não conheço	Não se aplica
Instituto de Psicologia	100,0%	0,0%	0,0%	0,0%	0,0%
Instituto de Química	83,3%	16,7%	0,0%	0,0%	0,0%
Prefeitura Universitária	100,0%	0,0%	0,0%	0,0%	0,0%
Procuradoria Geral	100,0%	0,0%	0,0%	0,0%	0,0%
Pró-Reitoria de Assistência Estudantil	85,0%	10,0%	0,0%	0,0%	5,0%
Pró-Reitoria de Extensão e Cultura	100,0%	0,0%	0,0%	0,0%	0,0%
Pró-Reitoria de Gestão de Pessoas	87,9%	12,1%	0,0%	0,0%	0,0%
Pró-Reitoria de Graduação	100,0%	0,0%	0,0%	0,0%	0,0%
Pró-Reitoria de Pesquisa e Pós-Graduação	100,0%	0,0%	0,0%	0,0%	0,0%
Pró-Reitoria de Planejamento e Administração	100,0%	0,0%	0,0%	0,0%	0,0%
Secretaria Geral	100,0%	0,0%	0,0%	0,0%	0,0%
Sistema de Biblioteca	90,6%	3,1%	0,0%	3,1%	3,1%
Total Geral	87,0%	8,4%	3,1%	0,2%	1,3%



Tabela 137 – A Diretoria de Relações Internacionais

Unidade Acadêmica ou Administrativa	Ótimo/Bom	Regular	Fraco/Péssimo	Não conheço	Não se aplica
Auditoria Geral	0,0%	0,0%	0,0%	0,0%	100,0%
Centro de Tecnologia da Informação e Comunicação	25,0%	8,3%	0,0%	66,7%	0,0%
Diretoria de Comunicação Social	62,5%	0,0%	25,0%	12,5%	0,0%
Editora da Universidade Federal de Uberlândia	50,0%	0,0%	0,0%	0,0%	50,0%
Escola de Educação Básica	50,0%	0,0%	0,0%	0,0%	50,0%
Escola Técnica de Saúde	0,0%	10,0%	0,0%	70,0%	20,0%
Faculdade de Administração, Ciências Contábeis, Engenharia de Produção e Serviço Social	40,0%	0,0%	0,0%	40,0%	20,0%
Faculdade de Arquitetura e Urbanismo	37,5%	0,0%	0,0%	25,0%	37,5%
Faculdade de Ciências Contábeis	62,5%	0,0%	0,0%	12,5%	25,0%
Faculdade de Ciências Integradas do Pontal	0,0%	0,0%	0,0%	100,0%	0,0%
Faculdade de Computação	66,7%	0,0%	0,0%	22,2%	11,1%
Faculdade de Direito	33,3%	0,0%	0,0%	66,7%	0,0%
Faculdade de Educação	25,0%	0,0%	0,0%	62,5%	12,5%
Faculdade de Educação Física e Fisioterapia	8,3%	8,3%	8,3%	33,3%	41,7%
Faculdade de Engenharia Civil	100,0%	0,0%	0,0%	0,0%	0,0%
Faculdade de Engenharia Elétrica	22,2%	11,1%	0,0%	66,7%	0,0%
Faculdade de Engenharia Mecânica	33,3%	0,0%	0,0%	50,0%	16,7%
Faculdade de Engenharia Química	54,5%	0,0%	0,0%	45,5%	0,0%
Faculdade de Gestão e Negócios	55,6%	0,0%	0,0%	44,4%	0,0%



Unidade Acadêmica ou Administrativa	Ótimo/Bom	Regular	Fraco/Péssimo	Não conheço	Não se aplica
Faculdade de Matemática	20,0%	0,0%	0,0%	80,0%	0,0%
Faculdade de Medicina	35,7%	0,0%	0,0%	64,3%	0,0%
Faculdade de Medicina Veterinária	9,1%	0,0%	0,0%	81,8%	9,1%
Faculdade de Odontologia	50,0%	0,0%	25,0%	25,0%	0,0%
Gabinete do Reitor	50,0%	0,0%	0,0%	25,0%	25,0%
Hospital de Clínicas	100,0%	0,0%	0,0%	0,0%	0,0%
Hospital Odontológico	55,6%	0,0%	0,0%	44,4%	0,0%
Hospital Veterinário	20,0%	0,0%	20,0%	40,0%	20,0%
Instituto de Artes	37,5%	0,0%	0,0%	62,5%	0,0%
Instituto de Biologia	22,2%	11,1%	0,0%	44,4%	22,2%
Instituto de Biotecnologia	9,1%	18,2%	9,1%	54,5%	9,1%
Instituto de Ciências Agrárias	35,3%	11,8%	0,0%	52,9%	0,0%
Instituto de Ciências Biomédicas	7,7%	0,0%	0,0%	76,9%	15,4%
Instituto de Ciências Exatas e Naturais do Pontal	25,0%	0,0%	0,0%	50,0%	25,0%
Instituto de Ciências Humanas do Pontal	100,0%	0,0%	0,0%	0,0%	0,0%
Instituto de Ciências Sociais	0,0%	0,0%	0,0%	75,0%	25,0%
Instituto de Economia e Relações Internacionais	44,4%	0,0%	11,1%	22,2%	22,2%
Instituto de Física	11,1%	0,0%	0,0%	66,7%	22,2%
Instituto de Geografia	38,9%	5,6%	0,0%	50,0%	5,6%
Instituto de História	50,0%	0,0%	0,0%	50,0%	0,0%
Instituto de Letras e Linguística	33,3%	13,3%	0,0%	33,3%	20,0%



Unidade Acadêmica ou Administrativa	Ótimo/Bom	Regular	Fraco/Péssimo	Não conheço	Não se aplica
Instituto de Psicologia	28,6%	0,0%	0,0%	42,9%	28,6%
Instituto de Química	38,9%	0,0%	0,0%	44,4%	16,7%
Prefeitura Universitária	11,1%	0,0%	0,0%	77,8%	11,1%
Procuradoria Geral	0,0%	0,0%	0,0%	0,0%	100,0%
Pró-Reitoria de Assistência Estudantil	30,0%	0,0%	0,0%	45,0%	25,0%
Pró-Reitoria de Extensão e Cultura	0,0%	0,0%	0,0%	100,0%	0,0%
Pró-Reitoria de Gestão de Pessoas	12,1%	0,0%	0,0%	63,6%	24,2%
Pró-Reitoria de Graduação	62,5%	0,0%	12,5%	25,0%	0,0%
Pró-Reitoria de Pesquisa e Pós-Graduação	44,4%	22,2%	0,0%	22,2%	11,1%
Pró-Reitoria de Planejamento e Administração	42,9%	0,0%	0,0%	42,9%	14,3%
Secretaria Geral	100,0%	0,0%	0,0%	0,0%	0,0%
Sistema de Biblioteca	34,4%	3,1%	3,1%	53,1%	6,3%
Total Geral	32,7%	3,3%	2,0%	48,4%	13,6%



Tabela 138 – Sistemas de Gestão Internos (SG, OS, Patrimonial etc)

Unidade Acadêmica ou Administrativa	Ótimo/Bom	Regular	Fraco/Péssimo	Não conheço	Não se aplica
Auditoria Geral	0,0%	100,0%	0,0%	0,0%	0,0%
Centro de Tecnologia da Informação e Comunicação	66,7%	16,7%	0,0%	16,7%	0,0%
Diretoria de Comunicação Social	50,0%	50,0%	0,0%	0,0%	0,0%
Editora da Universidade Federal de Uberlândia	50,0%	50,0%	0,0%	0,0%	0,0%
Escola de Educação Básica	100,0%	0,0%	0,0%	0,0%	0,0%
Escola Técnica de Saúde	50,0%	20,0%	20,0%	10,0%	0,0%
Faculdade de Administração, Ciências Contábeis, Engenharia de Produção e Serviço Social	80,0%	20,0%	0,0%	0,0%	0,0%
Faculdade de Arquitetura e Urbanismo	75,0%	12,5%	0,0%	0,0%	12,5%
Faculdade de Ciências Contábeis	87,5%	0,0%	12,5%	0,0%	0,0%
Faculdade de Ciências Integradas do Pontal	100,0%	0,0%	0,0%	0,0%	0,0%
Faculdade de Computação	66,7%	11,1%	22,2%	0,0%	0,0%
Faculdade de Direito	0,0%	33,3%	66,7%	0,0%	0,0%
Faculdade de Educação	50,0%	25,0%	12,5%	12,5%	0,0%
Faculdade de Educação Física e Fisioterapia	58,3%	8,3%	33,3%	0,0%	0,0%
Faculdade de Engenharia Civil	100,0%	0,0%	0,0%	0,0%	0,0%
Faculdade de Engenharia Elétrica	44,4%	55,6%	0,0%	0,0%	0,0%
Faculdade de Engenharia Mecânica	50,0%	16,7%	16,7%	0,0%	16,7%
Faculdade de Engenharia Química	81,8%	0,0%	9,1%	9,1%	0,0%
Faculdade de Gestão e Negócios	88,9%	0,0%	11,1%	0,0%	0,0%



Unidade Acadêmica ou Administrativa	Ótimo/Bom	Regular	Fraco/Péssimo	Não conheço	Não se aplica
Faculdade de Matemática	40,0%	60,0%	0,0%	0,0%	0,0%
Faculdade de Medicina	78,6%	0,0%	14,3%	7,1%	0,0%
Faculdade de Medicina Veterinária	72,7%	0,0%	9,1%	0,0%	18,2%
Faculdade de Odontologia	25,0%	25,0%	25,0%	25,0%	0,0%
Gabinete do Reitor	100,0%	0,0%	0,0%	0,0%	0,0%
Hospital de Clínicas	100,0%	0,0%	0,0%	0,0%	0,0%
Hospital Odontológico	88,9%	11,1%	0,0%	0,0%	0,0%
Hospital Veterinário	40,0%	20,0%	20,0%	0,0%	20,0%
Instituto de Artes	62,5%	12,5%	0,0%	12,5%	12,5%
Instituto de Biologia	55,6%	0,0%	33,3%	11,1%	0,0%
Instituto de Biotecnologia	45,5%	27,3%	27,3%	0,0%	0,0%
Instituto de Ciências Agrárias	41,2%	35,3%	23,5%	0,0%	0,0%
Instituto de Ciências Biomédicas	23,1%	30,8%	46,2%	0,0%	0,0%
Instituto de Ciências Exatas e Naturais do Pontal	100,0%	0,0%	0,0%	0,0%	0,0%
Instituto de Ciências Humanas do Pontal	100,0%	0,0%	0,0%	0,0%	0,0%
Instituto de Ciências Sociais	25,0%	25,0%	50,0%	0,0%	0,0%
Instituto de Economia e Relações Internacionais	55,6%	11,1%	11,1%	0,0%	22,2%
Instituto de Física	66,7%	33,3%	0,0%	0,0%	0,0%
Instituto de Geografia	50,0%	22,2%	5,6%	11,1%	11,1%
Instituto de História	50,0%	50,0%	0,0%	0,0%	0,0%
Instituto de Letras e Linguística	66,7%	26,7%	6,7%	0,0%	0,0%



Unidade Acadêmica ou Administrativa	Ótimo/Bom	Regular	Fraco/Péssimo	Não conheço	Não se aplica
Instituto de Psicologia	42,9%	14,3%	14,3%	28,6%	0,0%
Instituto de Química	66,7%	11,1%	5,6%	11,1%	5,6%
Prefeitura Universitária	88,9%	11,1%	0,0%	0,0%	0,0%
Procuradoria Geral	100,0%	0,0%	0,0%	0,0%	0,0%
Pró-Reitoria de Assistência Estudantil	60,0%	35,0%	0,0%	0,0%	5,0%
Pró-Reitoria de Extensão e Cultura	100,0%	0,0%	0,0%	0,0%	0,0%
Pró-Reitoria de Gestão de Pessoas	54,5%	21,2%	9,1%	9,1%	6,1%
Pró-Reitoria de Graduação	87,5%	12,5%	0,0%	0,0%	0,0%
Pró-Reitoria de Pesquisa e Pós-Graduação	22,2%	55,6%	22,2%	0,0%	0,0%
Pró-Reitoria de Planejamento e Administração	57,1%	28,6%	14,3%	0,0%	0,0%
Secretaria Geral	0,0%	0,0%	0,0%	0,0%	100,0%
Sistema de Biblioteca	59,4%	28,1%	9,4%	3,1%	0,0%
Total Geral	60,7%	20,2%	11,4%	4,2%	3,5%



Tabela 139 – Sistemas de Gestão Externo (PAC, Contratos, SCDP, SIAPENET, etc)

Unidade Acadêmica ou Administrativa	Ótimo/Bom	Regular	Fraco/Péssimo	Não conheço	Não se aplica
Auditoria Geral	0,0%	0,0%	0,0%	100,0%	0,0%
Centro de Tecnologia da Informação e Comunicação	50,0%	16,7%	0,0%	33,3%	0,0%
Diretoria de Comunicação Social	37,5%	37,5%	12,5%	12,5%	0,0%
Editora da Universidade Federal de Uberlândia	50,0%	50,0%	0,0%	0,0%	0,0%
Escola de Educação Básica	50,0%	0,0%	0,0%	0,0%	50,0%
Escola Técnica de Saúde	40,0%	10,0%	10,0%	30,0%	10,0%
Faculdade de Administração, Ciências Contábeis, Engenharia de Produção e Serviço Social	80,0%	0,0%	0,0%	20,0%	0,0%
Faculdade de Arquitetura e Urbanismo	62,5%	12,5%	0,0%	12,5%	12,5%
Faculdade de Ciências Contábeis	37,5%	12,5%	0,0%	25,0%	25,0%
Faculdade de Ciências Integradas do Pontal	0,0%	0,0%	0,0%	100,0%	0,0%
Faculdade de Computação	33,3%	11,1%	11,1%	33,3%	11,1%
Faculdade de Direito	0,0%	100,0%	0,0%	0,0%	0,0%
Faculdade de Educação	12,5%	50,0%	0,0%	37,5%	0,0%
Faculdade de Educação Física e Fisioterapia	25,0%	16,7%	25,0%	8,3%	25,0%
Faculdade de Engenharia Civil	75,0%	25,0%	0,0%	0,0%	0,0%
Faculdade de Engenharia Elétrica	11,1%	33,3%	0,0%	44,4%	11,1%
Faculdade de Engenharia Mecânica	0,0%	0,0%	16,7%	66,7%	16,7%
Faculdade de Engenharia Química	81,8%	0,0%	0,0%	9,1%	9,1%
Faculdade de Gestão e Negócios	55,6%	11,1%	11,1%	22,2%	0,0%



Unidade Acadêmica ou Administrativa	Ótimo/Bom	Regular	Fraco/Péssimo	Não conheço	Não se aplica
Faculdade de Matemática	40,0%	0,0%	0,0%	20,0%	40,0%
Faculdade de Medicina	50,0%	7,1%	0,0%	35,7%	7,1%
Faculdade de Medicina Veterinária	27,3%	9,1%	0,0%	54,5%	9,1%
Faculdade de Odontologia	25,0%	0,0%	0,0%	75,0%	0,0%
Gabinete do Reitor	100,0%	0,0%	0,0%	0,0%	0,0%
Hospital de Clínicas	100,0%	0,0%	0,0%	0,0%	0,0%
Hospital Odontológico	66,7%	11,1%	0,0%	11,1%	11,1%
Hospital Veterinário	60,0%	0,0%	20,0%	0,0%	20,0%
Instituto de Artes	37,5%	0,0%	0,0%	50,0%	12,5%
Instituto de Biologia	55,6%	22,2%	11,1%	11,1%	0,0%
Instituto de Biotecnologia	36,4%	27,3%	18,2%	18,2%	0,0%
Instituto de Ciências Agrárias	47,1%	23,5%	5,9%	17,6%	5,9%
Instituto de Ciências Biomédicas	15,4%	15,4%	15,4%	38,5%	15,4%
Instituto de Ciências Exatas e Naturais do Pontal	62,5%	0,0%	0,0%	0,0%	37,5%
Instituto de Ciências Humanas do Pontal	50,0%	0,0%	0,0%	50,0%	0,0%
Instituto de Ciências Sociais	50,0%	25,0%	0,0%	0,0%	25,0%
Instituto de Economia e Relações Internacionais	66,7%	0,0%	11,1%	11,1%	11,1%
Instituto de Física	22,2%	22,2%	11,1%	11,1%	33,3%
Instituto de Geografia	38,9%	11,1%	0,0%	38,9%	11,1%
Instituto de História	50,0%	50,0%	0,0%	0,0%	0,0%
Instituto de Letras e Linguística	33,3%	26,7%	6,7%	6,7%	26,7%



Unidade Acadêmica ou Administrativa	Ótimo/Bom	Regular	Fraco/Péssimo	Não conheço	Não se aplica
Instituto de Psicologia	28,6%	0,0%	14,3%	42,9%	14,3%
Instituto de Química	55,6%	22,2%	0,0%	16,7%	5,6%
Prefeitura Universitária	55,6%	0,0%	0,0%	22,2%	22,2%
Procuradoria Geral	0,0%	0,0%	0,0%	0,0%	100,0%
Pró-Reitoria de Assistência Estudantil	45,0%	5,0%	0,0%	30,0%	20,0%
Pró-Reitoria de Extensão e Cultura	0,0%	0,0%	0,0%	0,0%	100,0%
Pró-Reitoria de Gestão de Pessoas	51,5%	21,2%	0,0%	12,1%	15,2%
Pró-Reitoria de Graduação	37,5%	12,5%	0,0%	50,0%	0,0%
Pró-Reitoria de Pesquisa e Pós-Graduação	11,1%	33,3%	11,1%	33,3%	11,1%
Pró-Reitoria de Planejamento e Administração	71,4%	28,6%	0,0%	0,0%	0,0%
Secretaria Geral	0,0%	0,0%	0,0%	0,0%	100,0%
Sistema de Biblioteca	46,9%	15,6%	9,4%	18,8%	9,4%
Total Geral	43,7%	15,6%	5,1%	23,1%	12,5%



Por último, estão as respostas dos técnicos administrativos sobre as questões referentes ao **relacionamento interpessoal** dentro do ambiente da Universidade Federal de Uberlândia.

Tabela 140 – Relacionamento interpessoal entre Técnicos administrativos e os docentes

Unidade Acadêmica ou Administrativa	Ótimo/Bom	Regular	Fraco/Péssimo	Não conheço	Não se aplica
Auditoria Geral	100,0%	0,0%	0,0%	0,0%	0,0%
Centro de Tecnologia da Informação e Comunicação	58,3%	25,0%	16,7%	0,0%	0,0%
Diretoria de Comunicação Social	62,5%	12,5%	25,0%	0,0%	0,0%
Editora da Universidade Federal de Uberlândia	50,0%	0,0%	0,0%	0,0%	50,0%
Escola de Educação Básica	100,0%	0,0%	0,0%	0,0%	0,0%
Escola Técnica de Saúde	90,0%	10,0%	0,0%	0,0%	0,0%
Faculdade de Administração, Ciências Contábeis, Engenharia de Produção e Serviço Social	100,0%	0,0%	0,0%	0,0%	0,0%
Faculdade de Arquitetura e Urbanismo	100,0%	0,0%	0,0%	0,0%	0,0%
Faculdade de Ciências Contábeis	100,0%	0,0%	0,0%	0,0%	0,0%
Faculdade de Ciências Integradas do Pontal	100,0%	0,0%	0,0%	0,0%	0,0%
Faculdade de Computação	100,0%	0,0%	0,0%	0,0%	0,0%
Faculdade de Direito	100,0%	0,0%	0,0%	0,0%	0,0%
Faculdade de Educação	50,0%	50,0%	0,0%	0,0%	0,0%
Faculdade de Educação Física e Fisioterapia	33,3%	25,0%	41,7%	0,0%	0,0%
Faculdade de Engenharia Civil	50,0%	25,0%	25,0%	0,0%	0,0%
Faculdade de Engenharia Elétrica	88,9%	11,1%	0,0%	0,0%	0,0%



Unidade Acadêmica ou Administrativa	Ótimo/Bom	Regular	Fraco/Péssimo	Não conheço	Não se aplica
Faculdade de Engenharia Mecânica	83,3%	0,0%	16,7%	0,0%	0,0%
Faculdade de Engenharia Química	90,9%	9,1%	0,0%	0,0%	0,0%
Faculdade de Gestão e Negócios	88,9%	0,0%	11,1%	0,0%	0,0%
Faculdade de Matemática	100,0%	0,0%	0,0%	0,0%	0,0%
Faculdade de Medicina	92,9%	7,1%	0,0%	0,0%	0,0%
Faculdade de Medicina Veterinária	72,7%	9,1%	18,2%	0,0%	0,0%
Faculdade de Odontologia	25,0%	25,0%	50,0%	0,0%	0,0%
Gabinete do Reitor	100,0%	0,0%	0,0%	0,0%	0,0%
Hospital de Clínicas	100,0%	0,0%	0,0%	0,0%	0,0%
Hospital Odontológico	77,8%	22,2%	0,0%	0,0%	0,0%
Hospital Veterinário	80,0%	0,0%	20,0%	0,0%	0,0%
Instituto de Artes	87,5%	0,0%	12,5%	0,0%	0,0%
Instituto de Biologia	22,2%	44,4%	33,3%	0,0%	0,0%
Instituto de Biotecnologia	90,9%	0,0%	9,1%	0,0%	0,0%
Instituto de Ciências Agrárias	64,7%	17,6%	17,6%	0,0%	0,0%
Instituto de Ciências Biomédicas	46,2%	30,8%	23,1%	0,0%	0,0%
Instituto de Ciências Exatas e Naturais do Pontal	100,0%	0,0%	0,0%	0,0%	0,0%
Instituto de Ciências Humanas do Pontal	50,0%	0,0%	50,0%	0,0%	0,0%
Instituto de Ciências Sociais	100,0%	0,0%	0,0%	0,0%	0,0%
Instituto de Economia e Relações Internacionais	66,7%	22,2%	11,1%	0,0%	0,0%
Instituto de Física	100,0%	0,0%	0,0%	0,0%	0,0%



Unidade Acadêmica ou Administrativa	Ótimo/Bom	Regular	Fraco/Péssimo	Não conheço	Não se aplica
Instituto de Geografia	83,3%	16,7%	0,0%	0,0%	0,0%
Instituto de História	50,0%	50,0%	0,0%	0,0%	0,0%
Instituto de Letras e Linguística	80,0%	13,3%	6,7%	0,0%	0,0%
Instituto de Psicologia	71,4%	28,6%	0,0%	0,0%	0,0%
Instituto de Química	83,3%	5,6%	11,1%	0,0%	0,0%
Prefeitura Universitária	88,9%	11,1%	0,0%	0,0%	0,0%
Procuradoria Geral	100,0%	0,0%	0,0%	0,0%	0,0%
Pró-Reitoria de Assistência Estudantil	80,0%	10,0%	0,0%	5,0%	5,0%
Pró-Reitoria de Extensão e Cultura	100,0%	0,0%	0,0%	0,0%	0,0%
Pró-Reitoria de Gestão de Pessoas	63,6%	12,1%	12,1%	0,0%	12,1%
Pró-Reitoria de Graduação	75,0%	12,5%	12,5%	0,0%	0,0%
Pró-Reitoria de Pesquisa e Pós-Graduação	100,0%	0,0%	0,0%	0,0%	0,0%
Pró-Reitoria de Planejamento e Administração	57,1%	14,3%	14,3%	0,0%	14,3%
Secretaria Geral	100,0%	0,0%	0,0%	0,0%	0,0%
Sistema de Biblioteca	81,3%	3,1%	9,4%	0,0%	6,3%
Total Geral	77,1%	11,4%	9,2%	0,2%	2,0%



Tabela 141 – Relacionamento interpessoal entre Técnicos administrativos e os discentes

Unidade Acadêmica ou Administrativa	Ótimo/Bom	Regular	Fraco/Péssimo	Não conheço	Não se aplica
Auditoria Geral	100,0%	0,0%	0,0%	0,0%	0,0%
Centro de Tecnologia da Informação e Comunicação	58,3%	8,3%	16,7%	8,3%	8,3%
Diretoria de Comunicação Social	75,0%	25,0%	0,0%	0,0%	0,0%
Editora da Universidade Federal de Uberlândia	50,0%	0,0%	0,0%	0,0%	50,0%
Escola de Educação Básica	100,0%	0,0%	0,0%	0,0%	0,0%
Escola Técnica de Saúde	90,0%	10,0%	0,0%	0,0%	0,0%
Faculdade de Administração, Ciências Contábeis, Engenharia de Produção e Serviço Social	100,0%	0,0%	0,0%	0,0%	0,0%
Faculdade de Arquitetura e Urbanismo	87,5%	0,0%	0,0%	0,0%	12,5%
Faculdade de Ciências Contábeis	100,0%	0,0%	0,0%	0,0%	0,0%
Faculdade de Ciências Integradas do Pontal	100,0%	0,0%	0,0%	0,0%	0,0%
Faculdade de Computação	100,0%	0,0%	0,0%	0,0%	0,0%
Faculdade de Direito	100,0%	0,0%	0,0%	0,0%	0,0%
Faculdade de Educação	100,0%	0,0%	0,0%	0,0%	0,0%
Faculdade de Educação Física e Fisioterapia	50,0%	16,7%	16,7%	0,0%	16,7%
Faculdade de Engenharia Civil	75,0%	25,0%	0,0%	0,0%	0,0%
Faculdade de Engenharia Elétrica	88,9%	11,1%	0,0%	0,0%	0,0%
Faculdade de Engenharia Mecânica	83,3%	0,0%	16,7%	0,0%	0,0%
Faculdade de Engenharia Química	90,9%	9,1%	0,0%	0,0%	0,0%
Faculdade de Gestão e Negócios	100,0%	0,0%	0,0%	0,0%	0,0%



Unidade Acadêmica ou Administrativa	Ótimo/Bom	Regular	Fraco/Péssimo	Não conheço	Não se aplica
Faculdade de Matemática	80,0%	0,0%	0,0%	0,0%	20,0%
Faculdade de Medicina	92,9%	0,0%	0,0%	0,0%	7,1%
Faculdade de Medicina Veterinária	72,7%	18,2%	9,1%	0,0%	0,0%
Faculdade de Odontologia	50,0%	25,0%	25,0%	0,0%	0,0%
Gabinete do Reitor	25,0%	0,0%	0,0%	25,0%	50,0%
Hospital de Clínicas	100,0%	0,0%	0,0%	0,0%	0,0%
Hospital Odontológico	88,9%	11,1%	0,0%	0,0%	0,0%
Hospital Veterinário	100,0%	0,0%	0,0%	0,0%	0,0%
Instituto de Artes	100,0%	0,0%	0,0%	0,0%	0,0%
Instituto de Biologia	88,9%	11,1%	0,0%	0,0%	0,0%
Instituto de Biotecnologia	90,9%	9,1%	0,0%	0,0%	0,0%
Instituto de Ciências Agrárias	100,0%	0,0%	0,0%	0,0%	0,0%
Instituto de Ciências Biomédicas	92,3%	7,7%	0,0%	0,0%	0,0%
Instituto de Ciências Exatas e Naturais do Pontal	100,0%	0,0%	0,0%	0,0%	0,0%
Instituto de Ciências Humanas do Pontal	100,0%	0,0%	0,0%	0,0%	0,0%
Instituto de Ciências Sociais	75,0%	25,0%	0,0%	0,0%	0,0%
Instituto de Economia e Relações Internacionais	77,8%	22,2%	0,0%	0,0%	0,0%
Instituto de Física	100,0%	0,0%	0,0%	0,0%	0,0%
Instituto de Geografia	94,4%	5,6%	0,0%	0,0%	0,0%
Instituto de História	50,0%	50,0%	0,0%	0,0%	0,0%
Instituto de Letras e Linguística	100,0%	0,0%	0,0%	0,0%	0,0%



Unidade Acadêmica ou Administrativa	Ótimo/Bom	Regular	Fraco/Péssimo	Não conheço	Não se aplica
Instituto de Psicologia	71,4%	28,6%	0,0%	0,0%	0,0%
Instituto de Química	94,4%	5,6%	0,0%	0,0%	0,0%
Prefeitura Universitária	88,9%	0,0%	0,0%	0,0%	11,1%
Procuradoria Geral	100,0%	0,0%	0,0%	0,0%	0,0%
Pró-Reitoria de Assistência Estudantil	95,0%	0,0%	0,0%	0,0%	5,0%
Pró-Reitoria de Extensão e Cultura	100,0%	0,0%	0,0%	0,0%	0,0%
Pró-Reitoria de Gestão de Pessoas	21,2%	9,1%	3,0%	9,1%	57,6%
Pró-Reitoria de Graduação	87,5%	12,5%	0,0%	0,0%	0,0%
Pró-Reitoria de Pesquisa e Pós-Graduação	88,9%	0,0%	0,0%	0,0%	11,1%
Pró-Reitoria de Planejamento e Administração	57,1%	0,0%	0,0%	0,0%	42,9%
Secretaria Geral	100,0%	0,0%	0,0%	0,0%	0,0%
Sistema de Biblioteca	87,5%	3,1%	6,3%	0,0%	3,1%
Total Geral	82,6%	6,4%	2,2%	1,1%	7,7%



Tabela 142 – Relacionamento interpessoal entre Técnicos administrativos e colaboradores

Unidade Acadêmica ou Administrativa	Ótimo/Bom	Regular	Fraco/Péssimo	Não conheço	Não se aplica
Auditoria Geral	100,0%	0,0%	0,0%	0,0%	0,0%
Centro de Tecnologia da Informação e Comunicação	83,3%	8,3%	8,3%	0,0%	0,0%
Diretoria de Comunicação Social	87,5%	12,5%	0,0%	0,0%	0,0%
Editora da Universidade Federal de Uberlândia	100,0%	0,0%	0,0%	0,0%	0,0%
Escola de Educação Básica	100,0%	0,0%	0,0%	0,0%	0,0%
Escola Técnica de Saúde	90,0%	0,0%	0,0%	10,0%	0,0%
Faculdade de Administração, Ciências Contábeis, Engenharia de Produção e Serviço Social	100,0%	0,0%	0,0%	0,0%	0,0%
Faculdade de Arquitetura e Urbanismo	87,5%	0,0%	0,0%	0,0%	12,5%
Faculdade de Ciências Contábeis	100,0%	0,0%	0,0%	0,0%	0,0%
Faculdade de Ciências Integradas do Pontal	100,0%	0,0%	0,0%	0,0%	0,0%
Faculdade de Computação	100,0%	0,0%	0,0%	0,0%	0,0%
Faculdade de Direito	100,0%	0,0%	0,0%	0,0%	0,0%
Faculdade de Educação	100,0%	0,0%	0,0%	0,0%	0,0%
Faculdade de Educação Física e Fisioterapia	58,3%	33,3%	0,0%	0,0%	8,3%
Faculdade de Engenharia Civil	100,0%	0,0%	0,0%	0,0%	0,0%
Faculdade de Engenharia Elétrica	88,9%	11,1%	0,0%	0,0%	0,0%
Faculdade de Engenharia Mecânica	83,3%	0,0%	16,7%	0,0%	0,0%
Faculdade de Engenharia Química	90,9%	9,1%	0,0%	0,0%	0,0%
Faculdade de Gestão e Negócios	100,0%	0,0%	0,0%	0,0%	0,0%



Unidade Acadêmica ou Administrativa	Ótimo/Bom	Regular	Fraco/Péssimo	Não conheço	Não se aplica
Faculdade de Matemática	100,0%	0,0%	0,0%	0,0%	0,0%
Faculdade de Medicina	100,0%	0,0%	0,0%	0,0%	0,0%
Faculdade de Medicina Veterinária	90,9%	9,1%	0,0%	0,0%	0,0%
Faculdade de Odontologia	50,0%	25,0%	25,0%	0,0%	0,0%
Gabinete do Reitor	75,0%	0,0%	0,0%	0,0%	25,0%
Hospital de Clínicas	100,0%	0,0%	0,0%	0,0%	0,0%
Hospital Odontológico	100,0%	0,0%	0,0%	0,0%	0,0%
Hospital Veterinário	100,0%	0,0%	0,0%	0,0%	0,0%
Instituto de Artes	87,5%	0,0%	12,5%	0,0%	0,0%
Instituto de Biologia	88,9%	0,0%	11,1%	0,0%	0,0%
Instituto de Biotecnologia	100,0%	0,0%	0,0%	0,0%	0,0%
Instituto de Ciências Agrárias	88,2%	5,9%	5,9%	0,0%	0,0%
Instituto de Ciências Biomédicas	92,3%	7,7%	0,0%	0,0%	0,0%
Instituto de Ciências Exatas e Naturais do Pontal	100,0%	0,0%	0,0%	0,0%	0,0%
Instituto de Ciências Humanas do Pontal	100,0%	0,0%	0,0%	0,0%	0,0%
Instituto de Ciências Sociais	100,0%	0,0%	0,0%	0,0%	0,0%
Instituto de Economia e Relações Internacionais	88,9%	11,1%	0,0%	0,0%	0,0%
Instituto de Física	100,0%	0,0%	0,0%	0,0%	0,0%
Instituto de Geografia	88,9%	5,6%	5,6%	0,0%	0,0%
Instituto de História	50,0%	0,0%	50,0%	0,0%	0,0%
Instituto de Letras e Linguística	93,3%	0,0%	0,0%	0,0%	6,7%



Unidade Acadêmica ou Administrativa	Ótimo/Bom	Regular	Fraco/Péssimo	Não conheço	Não se aplica
Instituto de Psicologia	85,7%	14,3%	0,0%	0,0%	0,0%
Instituto de Química	100,0%	0,0%	0,0%	0,0%	0,0%
Prefeitura Universitária	100,0%	0,0%	0,0%	0,0%	0,0%
Procuradoria Geral	100,0%	0,0%	0,0%	0,0%	0,0%
Pró-Reitoria de Assistência Estudantil	95,0%	0,0%	0,0%	0,0%	5,0%
Pró-Reitoria de Extensão e Cultura	100,0%	0,0%	0,0%	0,0%	0,0%
Pró-Reitoria de Gestão de Pessoas	75,8%	12,1%	0,0%	0,0%	12,1%
Pró-Reitoria de Graduação	100,0%	0,0%	0,0%	0,0%	0,0%
Pró-Reitoria de Pesquisa e Pós-Graduação	100,0%	0,0%	0,0%	0,0%	0,0%
Pró-Reitoria de Planejamento e Administração	85,7%	14,3%	0,0%	0,0%	0,0%
Secretaria Geral	100,0%	0,0%	0,0%	0,0%	0,0%
Sistema de Biblioteca	84,4%	9,4%	3,1%	0,0%	3,1%
Total Geral	90,5%	5,1%	2,0%	0,2%	2,2%



Tabela 143 – Relacionamento interpessoal entre Técnicos administrativos com seus pares

Unidade Acadêmica ou Administrativa	Ótimo/Bom	Regular	Fraco/Péssimo	Não conheço	Não se aplica
Auditoria Geral	100,0%	0,0%	0,0%	0,0%	0,0%
Centro de Tecnologia da Informação e Comunicação	83,3%	8,3%	8,3%	0,0%	0,0%
Diretoria de Comunicação Social	62,5%	25,0%	12,5%	0,0%	0,0%
Editora da Universidade Federal de Uberlândia	100,0%	0,0%	0,0%	0,0%	0,0%
Escola de Educação Básica	100,0%	0,0%	0,0%	0,0%	0,0%
Escola Técnica de Saúde	100,0%	0,0%	0,0%	0,0%	0,0%
Faculdade de Administração, Ciências Contábeis, Engenharia de Produção e Serviço Social	100,0%	0,0%	0,0%	0,0%	0,0%
Faculdade de Arquitetura e Urbanismo	100,0%	0,0%	0,0%	0,0%	0,0%
Faculdade de Ciências Contábeis	100,0%	0,0%	0,0%	0,0%	0,0%
Faculdade de Ciências Integradas do Pontal	100,0%	0,0%	0,0%	0,0%	0,0%
Faculdade de Computação	100,0%	0,0%	0,0%	0,0%	0,0%
Faculdade de Direito	100,0%	0,0%	0,0%	0,0%	0,0%
Faculdade de Educação	100,0%	0,0%	0,0%	0,0%	0,0%
Faculdade de Educação Física e Fisioterapia	50,0%	8,3%	41,7%	0,0%	0,0%
Faculdade de Engenharia Civil	100,0%	0,0%	0,0%	0,0%	0,0%
Faculdade de Engenharia Elétrica	100,0%	0,0%	0,0%	0,0%	0,0%
Faculdade de Engenharia Mecânica	83,3%	16,7%	0,0%	0,0%	0,0%
Faculdade de Engenharia Química	90,9%	9,1%	0,0%	0,0%	0,0%
Faculdade de Gestão e Negócios	100,0%	0,0%	0,0%	0,0%	0,0%



Unidade Acadêmica ou Administrativa	Ótimo/Bom	Regular	Fraco/Péssimo	Não conheço	Não se aplica
Faculdade de Matemática	100,0%	0,0%	0,0%	0,0%	0,0%
Faculdade de Medicina	85,7%	14,3%	0,0%	0,0%	0,0%
Faculdade de Medicina Veterinária	81,8%	9,1%	0,0%	0,0%	9,1%
Faculdade de Odontologia	50,0%	25,0%	25,0%	0,0%	0,0%
Gabinete do Reitor	100,0%	0,0%	0,0%	0,0%	0,0%
Hospital de Clínicas	100,0%	0,0%	0,0%	0,0%	0,0%
Hospital Odontológico	88,9%	0,0%	0,0%	0,0%	11,1%
Hospital Veterinário	100,0%	0,0%	0,0%	0,0%	0,0%
Instituto de Artes	100,0%	0,0%	0,0%	0,0%	0,0%
Instituto de Biologia	88,9%	11,1%	0,0%	0,0%	0,0%
Instituto de Biotecnologia	90,9%	0,0%	9,1%	0,0%	0,0%
Instituto de Ciências Agrárias	100,0%	0,0%	0,0%	0,0%	0,0%
Instituto de Ciências Biomédicas	84,6%	7,7%	7,7%	0,0%	0,0%
Instituto de Ciências Exatas e Naturais do Pontal	100,0%	0,0%	0,0%	0,0%	0,0%
Instituto de Ciências Humanas do Pontal	100,0%	0,0%	0,0%	0,0%	0,0%
Instituto de Ciências Sociais	75,0%	25,0%	0,0%	0,0%	0,0%
Instituto de Economia e Relações Internacionais	88,9%	11,1%	0,0%	0,0%	0,0%
Instituto de Física	100,0%	0,0%	0,0%	0,0%	0,0%
Instituto de Geografia	88,9%	11,1%	0,0%	0,0%	0,0%
Instituto de História	50,0%	50,0%	0,0%	0,0%	0,0%
Instituto de Letras e Linguística	93,3%	0,0%	0,0%	6,7%	0,0%



Unidade Acadêmica ou Administrativa	Ótimo/Bom	Regular	Fraco/Péssimo	Não conheço	Não se aplica
Instituto de Psicologia	100,0%	0,0%	0,0%	0,0%	0,0%
Instituto de Química	100,0%	0,0%	0,0%	0,0%	0,0%
Prefeitura Universitária	88,9%	11,1%	0,0%	0,0%	0,0%
Procuradoria Geral	100,0%	0,0%	0,0%	0,0%	0,0%
Pró-Reitoria de Assistência Estudantil	95,0%	0,0%	0,0%	0,0%	5,0%
Pró-Reitoria de Extensão e Cultura	100,0%	0,0%	0,0%	0,0%	0,0%
Pró-Reitoria de Gestão de Pessoas	87,9%	3,0%	6,1%	0,0%	3,0%
Pró-Reitoria de Graduação	75,0%	12,5%	12,5%	0,0%	0,0%
Pró-Reitoria de Pesquisa e Pós-Graduação	100,0%	0,0%	0,0%	0,0%	0,0%
Pró-Reitoria de Planejamento e Administração	85,7%	14,3%	0,0%	0,0%	0,0%
Secretaria Geral	100,0%	0,0%	0,0%	0,0%	0,0%
Sistema de Biblioteca	87,5%	9,4%	3,1%	0,0%	0,0%
Total Geral	90,5%	5,3%	3,1%	0,2%	0,9%



Tabela 144 – Relacionamento interpessoal entre Técnicos administrativos e sociedade civil

Unidade Acadêmica ou Administrativa	Ótimo/Bom	Regular	Fraco/Péssimo	Não conheço	Não se aplica
Auditoria Geral	100,0%	0,0%	0,0%	0,0%	0,0%
Centro de Tecnologia da Informação e Comunicação	58,3%	16,7%	8,3%	8,3%	8,3%
Diretoria de Comunicação Social	87,5%	0,0%	12,5%	0,0%	0,0%
Editora da Universidade Federal de Uberlândia	100,0%	0,0%	0,0%	0,0%	0,0%
Escola de Educação Básica	100,0%	0,0%	0,0%	0,0%	0,0%
Escola Técnica de Saúde	90,0%	0,0%	0,0%	10,0%	0,0%
Faculdade de Administração, Ciências Contábeis, Engenharia de Produção e Serviço Social	100,0%	0,0%	0,0%	0,0%	0,0%
Faculdade de Arquitetura e Urbanismo	87,5%	0,0%	0,0%	12,5%	0,0%
Faculdade de Ciências Contábeis	87,5%	12,5%	0,0%	0,0%	0,0%
Faculdade de Ciências Integradas do Pontal	100,0%	0,0%	0,0%	0,0%	0,0%
Faculdade de Computação	88,9%	0,0%	11,1%	0,0%	0,0%
Faculdade de Direito	100,0%	0,0%	0,0%	0,0%	0,0%
Faculdade de Educação	75,0%	0,0%	0,0%	0,0%	25,0%
Faculdade de Educação Física e Fisioterapia	66,7%	8,3%	8,3%	8,3%	8,3%
Faculdade de Engenharia Civil	75,0%	0,0%	25,0%	0,0%	0,0%
Faculdade de Engenharia Elétrica	88,9%	11,1%	0,0%	0,0%	0,0%
Faculdade de Engenharia Mecânica	66,7%	16,7%	16,7%	0,0%	0,0%
Faculdade de Engenharia Química	90,9%	9,1%	0,0%	0,0%	0,0%
Faculdade de Gestão e Negócios	100,0%	0,0%	0,0%	0,0%	0,0%



Unidade Acadêmica ou Administrativa	Ótimo/Bom	Regular	Fraco/Péssimo	Não conheço	Não se aplica
Faculdade de Matemática	80,0%	0,0%	0,0%	0,0%	20,0%
Faculdade de Medicina	78,6%	7,1%	0,0%	0,0%	14,3%
Faculdade de Medicina Veterinária	72,7%	9,1%	9,1%	0,0%	9,1%
Faculdade de Odontologia	50,0%	25,0%	25,0%	0,0%	0,0%
Gabinete do Reitor	75,0%	0,0%	0,0%	0,0%	25,0%
Hospital de Clínicas	100,0%	0,0%	0,0%	0,0%	0,0%
Hospital Odontológico	100,0%	0,0%	0,0%	0,0%	0,0%
Hospital Veterinário	100,0%	0,0%	0,0%	0,0%	0,0%
Instituto de Artes	87,5%	0,0%	12,5%	0,0%	0,0%
Instituto de Biologia	100,0%	0,0%	0,0%	0,0%	0,0%
Instituto de Biotecnologia	63,6%	27,3%	9,1%	0,0%	0,0%
Instituto de Ciências Agrárias	76,5%	5,9%	11,8%	0,0%	5,9%
Instituto de Ciências Biomédicas	61,5%	7,7%	15,4%	0,0%	15,4%
Instituto de Ciências Exatas e Naturais do Pontal	100,0%	0,0%	0,0%	0,0%	0,0%
Instituto de Ciências Humanas do Pontal	100,0%	0,0%	0,0%	0,0%	0,0%
Instituto de Ciências Sociais	75,0%	0,0%	25,0%	0,0%	0,0%
Instituto de Economia e Relações Internacionais	77,8%	0,0%	22,2%	0,0%	0,0%
Instituto de Física	77,8%	0,0%	11,1%	11,1%	0,0%
Instituto de Geografia	83,3%	11,1%	0,0%	0,0%	5,6%
Instituto de História	100,0%	0,0%	0,0%	0,0%	0,0%
Instituto de Letras e Linguística	86,7%	0,0%	0,0%	0,0%	13,3%



Unidade Acadêmica ou Administrativa	Ótimo/Bom	Regular	Fraco/Péssimo	Não conheço	Não se aplica
Instituto de Psicologia	100,0%	0,0%	0,0%	0,0%	0,0%
Instituto de Química	100,0%	0,0%	0,0%	0,0%	0,0%
Prefeitura Universitária	88,9%	0,0%	0,0%	0,0%	11,1%
Procuradoria Geral	100,0%	0,0%	0,0%	0,0%	0,0%
Pró-Reitoria de Assistência Estudantil	90,0%	0,0%	5,0%	0,0%	5,0%
Pró-Reitoria de Extensão e Cultura	100,0%	0,0%	0,0%	0,0%	0,0%
Pró-Reitoria de Gestão de Pessoas	57,6%	6,1%	0,0%	3,0%	33,3%
Pró-Reitoria de Graduação	87,5%	12,5%	0,0%	0,0%	0,0%
Pró-Reitoria de Pesquisa e Pós-Graduação	100,0%	0,0%	0,0%	0,0%	0,0%
Pró-Reitoria de Planejamento e Administração	71,4%	14,3%	14,3%	0,0%	0,0%
Secretaria Geral	100,0%	0,0%	0,0%	0,0%	0,0%
Sistema de Biblioteca	84,4%	6,3%	6,3%	3,1%	0,0%
Total Geral	82,4%	5,1%	4,8%	1,5%	6,2%



2.3.5. Eixo 5 – Infraestrutura

A seguir, serão mostradas as respostas dos dois segmentos abordados neste relatório relacionadas aos **serviços e infraestrutura** nos campi e unidades. Em um primeiro momento, serão apresentadas as respostas dos docentes.

Tabela 145 – As secretarias administrativas

Unidade Acadêmica	Ótimo/Bom	Regular	Fraco/Péssimo	Não conheço	Não se aplica
Escola de Educação Básica	100,0%	0,0%	0,0%	0,0%	0,0%
Escola Técnica de Saúde	91,7%	0,0%	8,3%	0,0%	0,0%
Faculdade de Administração, Ciências Contábeis, Engenharia de Produção e Serviço Social	81,8%	13,6%	4,5%	0,0%	0,0%
Faculdade de Arquitetura e Urbanismo e Design	100,0%	0,0%	0,0%	0,0%	0,0%
Faculdade de Ciências Contábeis	82,4%	5,9%	5,9%	5,9%	0,0%
Faculdade de Computação	86,4%	9,1%	0,0%	4,5%	0,0%
Faculdade de Direito	76,9%	15,4%	7,7%	0,0%	0,0%
Faculdade de Educação	86,7%	0,0%	6,7%	6,7%	0,0%
Faculdade de Educação Física e Fisioterapia	86,7%	13,3%	0,0%	0,0%	0,0%
Faculdade de Engenharia Civil	80,0%	5,0%	5,0%	10,0%	0,0%
Faculdade de Engenharia Elétrica	84,4%	9,4%	3,1%	0,0%	3,1%
Faculdade de Engenharia Mecânica	66,7%	5,6%	16,7%	11,1%	0,0%
Faculdade de Engenharia Química	88,9%	0,0%	11,1%	0,0%	0,0%
Faculdade de Gestão e Negócios	83,9%	9,7%	3,2%	3,2%	0,0%



Unidade Acadêmica	Ótimo/Bom	Regular	Fraco/Péssimo	Não conheço	Não se aplica
Faculdade de Matemática	84,5%	15,5%	0,0%	0,0%	0,0%
Faculdade de Medicina	86,1%	8,3%	5,6%	0,0%	0,0%
Faculdade de Medicina Veterinária	64,3%	21,4%	7,1%	3,6%	3,6%
Faculdade de Odontologia	100,0%	0,0%	0,0%	0,0%	0,0%
Instituto de Artes	58,5%	26,8%	7,3%	4,9%	2,4%
Instituto de Biologia	78,6%	21,4%	0,0%	0,0%	0,0%
Instituto de Biotecnologia	93,3%	6,7%	0,0%	0,0%	0,0%
Instituto de Ciências Agrárias	83,7%	16,3%	0,0%	0,0%	0,0%
Instituto de Ciências Biomédicas	50,0%	37,5%	12,5%	0,0%	0,0%
Instituto de Ciências Exatas e Naturais do Pontal	67,9%	21,4%	10,7%	0,0%	0,0%
Instituto de Ciências Humanas do Pontal	61,9%	19,0%	19,0%	0,0%	0,0%
Instituto de Ciências Sociais	76,9%	15,4%	0,0%	7,7%	0,0%
Instituto de Economia e Relações Internacionais	80,0%	15,0%	0,0%	5,0%	0,0%
Instituto de Filosofia	100,0%	0,0%	0,0%	0,0%	0,0%
Instituto de Física	71,4%	14,3%	7,1%	7,1%	0,0%
Instituto de Geografia	81,3%	12,5%	3,1%	3,1%	0,0%
Instituto de História	87,5%	12,5%	0,0%	0,0%	0,0%
Instituto de Letras e Linguística	89,1%	8,7%	2,2%	0,0%	0,0%
Instituto de Psicologia	95,0%	5,0%	0,0%	0,0%	0,0%
Instituto de Química	79,4%	20,6%	0,0%	0,0%	0,0%
Total Geral	80,5%	13,0%	4,2%	2,0%	0,4%



Tabela 146 – Os Centros de Convivência

Campus de lotação	Ótimo/Bom	Regular	Fraco/Péssimo	Não conheço	Não se aplica
Campus Educação Física	15,0%	25,0%	10,0%	30,0%	20,0%
Campus Glória	34,2%	18,4%	2,6%	21,1%	23,7%
Campus Monte Carmelo	25,4%	20,3%	6,8%	30,5%	16,9%
Campus Patos de Minas	18,2%	4,5%	22,7%	40,9%	13,6%
Campus Pontal	36,2%	15,9%	1,4%	30,4%	15,9%
Campus Santa Mônica	9,5%	5,8%	2,8%	57,5%	24,5%
Campus Umuarama	18,3%	7,0%	2,8%	44,4%	27,5%
Total Geral	16,5%	9,2%	3,7%	47,3%	23,2%

Tabela 147 – Os auditórios

Campus de lotação	Ótimo/Bom	Regular	Fraco/Péssimo	Não conheço	Não se aplica
Campus Educação Física	57,1%	23,8%	14,3%	0,0%	4,8%
Campus Glória	63,2%	21,1%	15,8%	0,0%	0,0%
Campus Monte Carmelo	16,9%	6,8%	37,3%	15,3%	23,7%
Campus Patos de Minas	68,2%	9,1%	4,5%	0,0%	18,2%
Campus Pontal	66,7%	26,1%	7,2%	0,0%	0,0%
Campus Santa Mônica	62,1%	27,2%	9,2%	1,5%	0,0%
Campus Umuarama	64,1%	23,9%	10,6%	1,4%	0,0%
Total Geral	59,4%	23,9%	11,8%	2,3%	2,5%



Tabela 148 – A Editora Universitária (EDUFU)

Campus de lotação	Ótimo/Bom	Regular	Fraco/Péssimo	Não conheço	Não se aplica
Campus Educação Física	47,6%	9,5%	0,0%	28,6%	14,3%
Campus Glória	39,5%	18,4%	7,9%	23,7%	10,5%
Campus Monte Carmelo	33,9%	10,2%	10,2%	33,9%	11,9%
Campus Patos de Minas	40,9%	0,0%	9,1%	22,7%	27,3%
Campus Pontal	45,6%	13,2%	16,2%	17,6%	7,4%
Campus Santa Mônica	46,5%	14,8%	15,0%	18,0%	5,8%
Campus Umuarama	45,1%	12,7%	9,9%	26,1%	6,3%
Total Geral	44,7%	13,5%	12,8%	21,5%	7,6%

Tabela 149 – As lanchonetes

Campus de lotação	Ótimo/Bom	Regular	Fraco/Péssimo	Não conheço	Não se aplica
Campus Educação Física	33,3%	14,3%	9,5%	19,0%	23,8%
Campus Glória	28,9%	31,6%	39,5%	0,0%	0,0%
Campus Monte Carmelo	50,8%	30,5%	15,3%	1,7%	1,7%
Campus Patos de Minas	18,2%	4,5%	13,6%	0,0%	63,6%
Campus Pontal	40,6%	27,5%	31,9%	0,0%	0,0%
Campus Santa Mônica	63,0%	24,8%	11,3%	0,5%	0,5%
Campus Umuarama	35,5%	31,2%	27,0%	3,5%	2,8%
Total Geral	50,9%	26,1%	17,9%	1,6%	3,5%



Tabela 150 – O restaurante universitário

Campus de lotação	Ótimo/Bom	Regular	Fraco/Péssimo	Não conheço	Não se aplica
Campus Educação Física	23,8%	0,0%	0,0%	38,1%	38,1%
Campus Glória	18,4%	23,7%	28,9%	13,2%	15,8%
Campus Monte Carmelo	62,7%	5,1%	3,4%	16,9%	11,9%
Campus Patos de Minas	13,6%	4,5%	18,2%	4,5%	59,1%
Campus Pontal	55,1%	15,9%	13,0%	8,7%	7,2%
Campus Santa Mônica	19,0%	11,3%	9,3%	37,0%	23,5%
Campus Umuarama	23,9%	15,5%	11,3%	33,8%	15,5%
Total Geral	26,6%	12,1%	10,5%	30,1%	20,6%

Tabela 151 – Os serviços de segurança

Campus de lotação	Ótimo/Bom	Regular	Fraco/Péssimo	Não conheço	Não se aplica
Campus Educação Física	76,2%	14,3%	9,5%	0,0%	0,0%
Campus Glória	64,9%	18,9%	16,2%	0,0%	0,0%
Campus Monte Carmelo	78,0%	16,9%	5,1%	0,0%	0,0%
Campus Patos de Minas	81,8%	4,5%	9,1%	0,0%	4,5%
Campus Pontal	73,9%	17,4%	8,7%	0,0%	0,0%
Campus Santa Mônica	58,9%	25,7%	12,7%	1,5%	1,2%
Campus Umuarama	48,9%	23,4%	27,0%	0,0%	0,7%
Total Geral	61,3%	22,5%	14,4%	0,8%	0,9%



Tabela 152 – Os serviços de limpeza

Campus de lotação	Ótimo/Bom	Regular	Fraco/Péssimo	Não conheço	Não se aplica
Campus Educação Física	76,2%	23,8%	0,0%	0,0%	0,0%
Campus Glória	83,8%	13,5%	2,7%	0,0%	0,0%
Campus Monte Carmelo	96,6%	1,7%	1,7%	0,0%	0,0%
Campus Patos de Minas	90,9%	4,5%	0,0%	0,0%	4,5%
Campus Pontal	84,1%	14,5%	1,4%	0,0%	0,0%
Campus Santa Mônica	62,8%	25,0%	12,0%	0,3%	0,0%
Campus Umuarama	70,9%	18,4%	10,6%	0,0%	0,0%
Total Geral	71,2%	19,8%	8,8%	0,1%	0,1%

Tabela 153 – A iluminação

Campus de lotação	Ótimo/Bom	Regular	Fraco/Péssimo	Não conheço	Não se aplica
Campus Educação Física	61,9%	23,8%	14,3%	0,0%	0,0%
Campus Glória	62,2%	27,0%	8,1%	0,0%	2,7%
Campus Monte Carmelo	69,5%	15,3%	15,3%	0,0%	0,0%
Campus Patos de Minas	72,7%	13,6%	4,5%	0,0%	9,1%
Campus Pontal	53,0%	25,8%	21,2%	0,0%	0,0%
Campus Santa Mônica	64,7%	25,3%	9,5%	0,5%	0,0%
Campus Umuarama	41,8%	34,8%	22,7%	0,7%	0,0%
Total Geral	59,7%	26,0%	13,4%	0,4%	0,4%



Tabela 154 – A ventilação

Campus de lotação	Ótimo/Bom	Regular	Fraco/Péssimo	Não conheço	Não se aplica
Campus Educação Física	33,3%	38,1%	28,6%	0,0%	0,0%
Campus Glória	45,9%	45,9%	8,1%	0,0%	0,0%
Campus Monte Carmelo	59,3%	20,3%	18,6%	0,0%	1,7%
Campus Patos de Minas	50,0%	27,3%	13,6%	0,0%	9,1%
Campus Pontal	39,1%	27,5%	33,3%	0,0%	0,0%
Campus Santa Mônica	41,4%	30,4%	27,7%	0,2%	0,2%
Campus Umuarama	31,0%	39,4%	29,6%	0,0%	0,0%
Total Geral	40,9%	32,0%	26,5%	0,1%	0,5%

Tabela 155 – O transporte Inter campi

Campus de lotação	Ótimo/Bom	Regular	Fraco/Péssimo	Não conheço	Não se aplica
Campus Educação Física	42,9%	4,8%	4,8%	33,3%	14,3%
Campus Glória	29,7%	13,5%	16,2%	16,2%	24,3%
Campus Monte Carmelo	37,3%	22,0%	11,9%	13,6%	15,3%
Campus Patos de Minas	31,8%	4,5%	13,6%	13,6%	36,4%
Campus Pontal	18,8%	15,9%	30,4%	15,9%	18,8%
Campus Santa Mônica	18,8%	3,8%	3,0%	46,5%	28,0%
Campus Umuarama	29,8%	9,9%	6,4%	34,8%	19,1%
Total Geral	23,9%	8,0%	7,9%	36,0%	24,2%



Tabela 156 – Os serviços de apoio operacional (xerox, audiovisual etc...)

Campus de lotação	Ótimo/Bom	Regular	Fraco/Péssimo	Não conheço	Não se aplica
Campus Educação Física	76,2%	19,0%	0,0%	4,8%	0,0%
Campus Glória	51,4%	27,0%	16,2%	2,7%	2,7%
Campus Monte Carmelo	52,5%	11,9%	18,6%	6,8%	10,2%
Campus Patos de Minas	81,0%	0,0%	9,5%	0,0%	9,5%
Campus Pontal	69,6%	24,6%	4,3%	1,4%	0,0%
Campus Santa Mônica	51,6%	21,7%	13,5%	9,5%	3,7%
Campus Umuarama	52,8%	23,2%	18,3%	4,2%	1,4%
Total Geral	55,1%	21,1%	13,6%	6,8%	3,5%

Tabela 157 – Os serviços de rede e Wi-Fi (internet sem fio) nos campi

Campus de lotação	Ótimo/Bom	Regular	Fraco/Péssimo	Não conheço	Não se aplica
Campus Educação Física	23,8%	28,6%	47,6%	0,0%	0,0%
Campus Glória	45,9%	32,4%	21,6%	0,0%	0,0%
Campus Monte Carmelo	49,2%	27,1%	23,7%	0,0%	0,0%
Campus Patos de Minas	59,1%	22,7%	18,2%	0,0%	0,0%
Campus Pontal	37,7%	31,9%	30,4%	0,0%	0,0%
Campus Santa Mônica	44,5%	32,5%	22,3%	0,3%	0,5%
Campus Umuarama	28,9%	36,6%	33,8%	0,0%	0,7%
Total Geral	41,2%	32,4%	25,9%	0,1%	0,4%



Tabela 158 – O acesso das pessoas com deficiência

Campus de lotação	Ótimo/Bom	Regular	Fraco/Péssimo	Não conheço	Não se aplica
Campus Educação Física	14,3%	38,1%	42,9%	4,8%	0,0%
Campus Glória	48,6%	29,7%	16,2%	2,7%	2,7%
Campus Monte Carmelo	62,7%	13,6%	5,1%	5,1%	13,6%
Campus Patos de Minas	36,4%	27,3%	18,2%	4,5%	13,6%
Campus Pontal	24,6%	43,5%	26,1%	4,3%	1,4%
Campus Santa Mônica	34,7%	25,4%	18,7%	10,0%	11,2%
Campus Umuarama	24,6%	26,8%	33,8%	8,5%	6,3%
Total Geral	34,2%	27,0%	21,7%	8,1%	8,9%

Tabela 159 – Os estacionamentos

Campus de lotação	Ótimo/Bom	Regular	Fraco/Péssimo	Não conheço	Não se aplica
Campus Educação Física	23,8%	28,6%	42,9%	4,8%	0,0%
Campus Glória	24,3%	35,1%	40,5%	0,0%	0,0%
Campus Monte Carmelo	30,5%	35,6%	32,2%	0,0%	1,7%
Campus Patos de Minas	18,2%	40,9%	22,7%	0,0%	18,2%
Campus Pontal	11,9%	14,9%	73,1%	0,0%	0,0%
Campus Santa Mônica	51,9%	30,4%	13,5%	1,5%	2,7%
Campus Umuarama	10,6%	27,0%	61,7%	0,0%	0,7%
Total Geral	35,7%	29,3%	31,8%	0,9%	2,3%



Tabela 160 – Mobiliário e Equipamentos

Campus de lotação	Ótimo/Bom	Regular	Fraco/Péssimo	Não conheço	Não se aplica
Campus Educação Física	28,6%	47,6%	23,8%	0,0%	0,0%
Campus Glória	59,5%	32,4%	8,1%	0,0%	0,0%
Campus Monte Carmelo	66,1%	20,3%	13,6%	0,0%	0,0%
Campus Patos de Minas	63,6%	22,7%	9,1%	0,0%	4,5%
Campus Pontal	37,7%	36,2%	26,1%	0,0%	0,0%
Campus Santa Mônica	47,9%	35,7%	16,0%	0,5%	0,0%
Campus Umuarama	42,1%	30,7%	27,1%	0,0%	0,0%
Total Geral	47,8%	33,4%	18,4%	0,3%	0,1%

Tabela 161 – A sustentabilidade ambiental nos Campi

Campus de lotação	Ótimo/Bom	Regular	Fraco/Péssimo	Não conheço	Não se aplica
Campus Educação Física	38,1%	23,8%	9,5%	0,0%	28,6%
Campus Glória	40,5%	27,0%	5,4%	2,7%	24,3%
Campus Monte Carmelo	45,8%	15,3%	13,6%	0,0%	25,4%
Campus Patos de Minas	36,4%	18,2%	13,6%	9,1%	22,7%
Campus Pontal	33,3%	31,9%	2,9%	2,9%	29,0%
Campus Santa Mônica	43,9%	15,0%	11,2%	2,2%	27,7%
Campus Umuarama	29,1%	29,8%	9,9%	0,0%	31,2%
Total Geral	39,7%	20,3%	10,1%	1,9%	28,0%



Tabela 162 – As Bibliotecas UFU

Campus de lotação	Ótimo/Bom	Regular	Fraco/Péssimo	Não conheço	Não se aplica
Campus Educação Física	66,7%	23,8%	0,0%	4,8%	4,8%
Campus Glória	83,8%	8,1%	8,1%	0,0%	0,0%
Campus Monte Carmelo	91,5%	5,1%	3,4%	0,0%	0,0%
Campus Patos de Minas	90,9%	4,5%	4,5%	0,0%	0,0%
Campus Pontal	81,2%	11,6%	7,2%	0,0%	0,0%
Campus Santa Mônica	83,3%	10,5%	2,3%	1,5%	2,5%
Campus Umuarama	76,8%	14,1%	4,9%	2,1%	2,1%
Total Geral	82,3%	10,9%	3,6%	1,3%	1,9%

Agora, serão mostradas as respostas dos técnicos administrativos sobre as questões relacionadas aos **serviços e à infraestrutura** dos campi e unidades da Universidade Federal de Uberlândia.

Tabela 163 – As secretarias administrativas

Unidade Acadêmica ou Administrativa	Ótimo/Bom	Regular	Fraco/Péssimo	Não conheço	Não se aplica
Auditoria Geral	0,0%	0,0%	0,0%	0,0%	100,0%
Centro de Tecnologia da Informação e Comunicação	75,0%	16,7%	0,0%	0,0%	8,3%
Diretoria de Comunicação Social	62,5%	12,5%	25,0%	0,0%	0,0%
Editora da Universidade Federal de Uberlândia	50,0%	50,0%	0,0%	0,0%	0,0%
Escola de Educação Básica	100,0%	0,0%	0,0%	0,0%	0,0%



Unidade Acadêmica ou Administrativa	Ótimo/Bom	Regular	Fraco/Péssimo	Não conheço	Não se aplica
Escola Técnica de Saúde	80,0%	20,0%	0,0%	0,0%	0,0%
Faculdade de Administração, Ciências Contábeis, Engenharia de Produção e Serviço Social	80,0%	0,0%	20,0%	0,0%	0,0%
Faculdade de Arquitetura e Urbanismo	87,5%	0,0%	0,0%	0,0%	12,5%
Faculdade de Ciências Contábeis	100,0%	0,0%	0,0%	0,0%	0,0%
Faculdade de Ciências Integradas do Pontal	100,0%	0,0%	0,0%	0,0%	0,0%
Faculdade de Computação	77,8%	11,1%	11,1%	0,0%	0,0%
Faculdade de Direito	66,7%	33,3%	0,0%	0,0%	0,0%
Faculdade de Educação	75,0%	25,0%	0,0%	0,0%	0,0%
Faculdade de Educação Física e Fisioterapia	50,0%	25,0%	25,0%	0,0%	0,0%
Faculdade de Engenharia Civil	100,0%	0,0%	0,0%	0,0%	0,0%
Faculdade de Engenharia Elétrica	100,0%	0,0%	0,0%	0,0%	0,0%
Faculdade de Engenharia Mecânica	66,7%	16,7%	16,7%	0,0%	0,0%
Faculdade de Engenharia Química	90,9%	0,0%	9,1%	0,0%	0,0%
Faculdade de Gestão e Negócios	88,9%	11,1%	0,0%	0,0%	0,0%
Faculdade de Matemática	80,0%	20,0%	0,0%	0,0%	0,0%
Faculdade de Medicina	92,9%	7,1%	0,0%	0,0%	0,0%
Faculdade de Medicina Veterinária	90,9%	9,1%	0,0%	0,0%	0,0%
Faculdade de Odontologia	75,0%	0,0%	25,0%	0,0%	0,0%
Gabinete do Reitor	75,0%	0,0%	0,0%	25,0%	0,0%
Hospital de Clínicas	100,0%	0,0%	0,0%	0,0%	0,0%
Hospital Odontológico	77,8%	11,1%	11,1%	0,0%	0,0%



Unidade Acadêmica ou Administrativa	Ótimo/Bom	Regular	Fraco/Péssimo	Não conheço	Não se aplica
Hospital Veterinário	100,0%	0,0%	0,0%	0,0%	0,0%
Instituto de Artes	100,0%	0,0%	0,0%	0,0%	0,0%
Instituto de Biologia	77,8%	22,2%	0,0%	0,0%	0,0%
Instituto de Biotecnologia	72,7%	18,2%	9,1%	0,0%	0,0%
Instituto de Ciências Agrárias	82,4%	17,6%	0,0%	0,0%	0,0%
Instituto de Ciências Biomédicas	53,8%	23,1%	23,1%	0,0%	0,0%
Instituto de Ciências Exatas e Naturais do Pontal	87,5%	12,5%	0,0%	0,0%	0,0%
Instituto de Ciências Humanas do Pontal	100,0%	0,0%	0,0%	0,0%	0,0%
Instituto de Ciências Sociais	100,0%	0,0%	0,0%	0,0%	0,0%
Instituto de Economia e Relações Internacionais	100,0%	0,0%	0,0%	0,0%	0,0%
Instituto de Física	77,8%	11,1%	0,0%	11,1%	0,0%
Instituto de Geografia	83,3%	11,1%	5,6%	0,0%	0,0%
Instituto de História	100,0%	0,0%	0,0%	0,0%	0,0%
Instituto de Letras e Linguística	73,3%	13,3%	0,0%	6,7%	6,7%
Instituto de Psicologia	100,0%	0,0%	0,0%	0,0%	0,0%
Instituto de Química	88,9%	5,6%	5,6%	0,0%	0,0%
Prefeitura Universitária	100,0%	0,0%	0,0%	0,0%	0,0%
Procuradoria Geral	100,0%	0,0%	0,0%	0,0%	0,0%
Pró-Reitoria de Assistência Estudantil	55,0%	15,0%	0,0%	10,0%	20,0%
Pró-Reitoria de Extensão e Cultura	100,0%	0,0%	0,0%	0,0%	0,0%
Pró-Reitoria de Gestão de Pessoas	78,8%	9,1%	3,0%	9,1%	0,0%



Unidade Acadêmica ou Administrativa	Ótimo/Bom	Regular	Fraco/Péssimo	Não conheço	Não se aplica
Pró-Reitoria de Graduação	87,5%	12,5%	0,0%	0,0%	0,0%
Pró-Reitoria de Pesquisa e Pós-Graduação	100,0%	0,0%	0,0%	0,0%	0,0%
Pró-Reitoria de Planejamento e Administração	71,4%	14,3%	14,3%	0,0%	0,0%
Secretaria Geral	100,0%	0,0%	0,0%	0,0%	0,0%
Sistema de Biblioteca	68,8%	12,5%	3,1%	15,6%	0,0%
Total Geral	80,4%	10,5%	4,4%	2,9%	1,8%

Tabela 164 - Os Centros de Convivência

Campus de lotação	Ótimo/Bom	Regular	Fraco/Péssimo	Não conheço	Não se aplica
Campus Glória	23,5%	23,5%	47,1%	0,0%	5,9%
Campus Educação Física	46,2%	7,7%	30,8%	7,7%	7,7%
Campus Monte Carmelo	43,5%	4,3%	30,4%	8,7%	13,0%
Campus Patos de Minas	4,8%	23,8%	14,3%	33,3%	23,8%
Campus Pontal	44,8%	20,7%	3,4%	10,3%	20,7%
Campus Santa Mônica	66,0%	17,9%	8,5%	3,8%	3,8%
Campus Umuarama	50,4%	29,6%	13,0%	0,9%	6,1%
Total Geral	54,5%	20,5%	12,8%	5,1%	7,1%



Tabela 165 – Os auditórios

Campus de lotação	Ótimo/Bom	Regular	Fraco/Péssimo	Não conheço	Não se aplica
Campus Glória	35,3%	5,9%	35,3%	5,9%	17,6%
Campus Educação Física	76,9%	7,7%	7,7%	7,7%	0,0%
Campus Monte Carmelo	17,4%	8,7%	21,7%	21,7%	30,4%
Campus Patos de Minas	47,6%	23,8%	14,3%	9,5%	4,8%
Campus Pontal	96,6%	0,0%	3,4%	0,0%	0,0%
Campus Santa Mônica	72,3%	17,9%	5,5%	1,7%	2,6%
Campus Umuarama	67,0%	23,5%	6,1%	1,7%	1,7%
Total Geral	67,3%	17,2%	7,9%	3,3%	4,2%

Tabela 166 – As lanchonetes

Campus de lotação	Ótimo/Bom	Regular	Fraco/Péssimo	Não conheço	Não se aplica
Campus Glória	11,8%	5,9%	35,3%	0,0%	47,1%
Campus Educação Física	30,8%	15,4%	46,2%	7,7%	0,0%
Campus Monte Carmelo	56,5%	13,0%	26,1%	0,0%	4,3%
Campus Patos de Minas	4,8%	9,5%	19,0%	4,8%	61,9%
Campus Pontal	65,5%	17,2%	13,8%	3,4%	0,0%
Campus Santa Mônica	71,9%	20,4%	5,5%	1,3%	0,9%
Campus Umuarama	40,0%	30,4%	23,5%	2,6%	3,5%
Total Geral	56,1%	21,2%	14,6%	2,0%	6,2%



Tabela 167 – O restaurante universitário

Campus de lotação	Ótimo/Bom	Regular	Fraco/Péssimo	Não conheço	Não se aplica
Campus Glória	5,9%	0,0%	17,6%	0,0%	76,5%
Campus Educação Física	15,4%	15,4%	15,4%	38,5%	15,4%
Campus Monte Carmelo	65,2%	13,0%	8,7%	8,7%	4,3%
Campus Patos de Minas	0,0%	0,0%	9,5%	14,3%	76,2%
Campus Pontal	69,0%	10,3%	3,4%	10,3%	6,9%
Campus Santa Mônica	33,6%	12,3%	18,7%	19,1%	16,2%
Campus Umuarama	27,8%	13,0%	14,8%	16,5%	27,8%
Total Geral	32,9%	11,5%	15,7%	17,0%	23,0%

Tabela 168 – Os serviços de segurança

Campus de lotação	Ótimo/Bom	Regular	Fraco/Péssimo	Não conheço	Não se aplica
Campus Glória	41,2%	17,6%	35,3%	0,0%	5,9%
Campus Educação Física	76,9%	15,4%	0,0%	7,7%	0,0%
Campus Monte Carmelo	82,6%	8,7%	8,7%	0,0%	0,0%
Campus Patos de Minas	76,2%	9,5%	4,8%	4,8%	4,8%
Campus Pontal	96,6%	3,4%	0,0%	0,0%	0,0%
Campus Santa Mônica	65,5%	23,0%	10,6%	0,4%	0,4%
Campus Umuarama	47,0%	26,1%	25,2%	1,7%	0,0%
Total Geral	63,6%	20,8%	13,9%	1,1%	0,7%



Tabela 169 – Os serviços de limpeza

Campus de lotação	Ótimo/Bom	Regular	Fraco/Péssimo	Não conheço	Não se aplica
Campus Glória	64,7%	23,5%	11,8%	-	-
Campus Educação Física	92,3%	0,0%	7,7%	-	-
Campus Monte Carmelo	100,0%	0,0%	0,0%	-	-
Campus Patos de Minas	95,2%	0,0%	4,8%	-	-
Campus Pontal	86,2%	13,8%	0,0%	-	-
Campus Santa Mônica	71,9%	16,6%	11,5%	-	-
Campus Umuarama	69,6%	21,7%	8,7%	-	-
Total Geral	75,1%	15,9%	9,1%	-	-

Tabela 170 – A iluminação

Campus de lotação	Ótimo/Bom	Regular	Fraco/Péssimo	Não conheço	Não se aplica
Campus Glória	52,9%	29,4%	17,6%	0,0%	-
Campus Educação Física	92,3%	7,7%	0,0%	0,0%	-
Campus Monte Carmelo	78,3%	13,0%	8,7%	0,0%	-
Campus Patos de Minas	81,0%	9,5%	9,5%	0,0%	-
Campus Pontal	65,5%	27,6%	6,9%	0,0%	-
Campus Santa Mônica	80,9%	13,6%	5,1%	0,4%	-
Campus Umuarama	55,7%	29,6%	12,2%	2,6%	-
Total Geral	72,6%	18,8%	7,7%	0,9%	-



Tabela 171 – O transporte Inter campi

Campus de lotação	Ótimo/Bom	Regular	Fraco/Péssimo	Não conheço	Não se aplica
Campus Glória	29,4%	11,8%	5,9%	11,8%	41,2%
Campus Educação Física	38,5%	0,0%	0,0%	46,2%	15,4%
Campus Monte Carmelo	69,6%	26,1%	4,3%	0,0%	0,0%
Campus Patos de Minas	28,6%	4,8%	14,3%	38,1%	14,3%
Campus Pontal	37,9%	6,9%	13,8%	10,3%	31,0%
Campus Santa Mônica	31,5%	4,7%	5,5%	34,5%	23,8%
Campus Umuarama	39,1%	7,8%	5,2%	24,3%	23,5%
Total Geral	35,8%	6,8%	6,2%	28,3%	23,0%

Tabela 172 – Os serviços de apoio operacional (xerox, audiovisual etc...)

Campus de lotação	Ótimo/Bom	Regular	Fraco/Péssimo	Não conheço	Não se aplica
Campus Glória	52,9%	11,8%	23,5%	5,9%	5,9%
Campus Educação Física	46,2%	7,7%	7,7%	23,1%	15,4%
Campus Monte Carmelo	34,8%	21,7%	21,7%	13,0%	8,7%
Campus Patos de Minas	38,1%	23,8%	4,8%	19,0%	14,3%
Campus Pontal	75,9%	10,3%	0,0%	10,3%	3,4%
Campus Santa Mônica	49,8%	12,8%	4,7%	17,9%	14,9%
Campus Umuarama	53,9%	11,3%	9,6%	13,9%	11,3%
Total Geral	51,2%	13,0%	7,3%	15,9%	12,6%



Tabela 173 – Os serviços de rede e Wi-Fi (internet sem fio) nos campi

Campus de lotação	Ótimo/Bom	Regular	Fraco/Péssimo	Não conheço	Não se aplica
Campus Glória	11,8%	17,6%	70,6%		0,0%
Campus Educação Física	61,5%	15,4%	23,1%		0,0%
Campus Monte Carmelo	43,5%	30,4%	26,1%		0,0%
Campus Patos de Minas	66,7%	23,8%	9,5%		0,0%
Campus Pontal	72,4%	13,8%	13,8%		0,0%
Campus Santa Mônica	68,9%	20,0%	10,2%		0,9%
Campus Umuarama	55,7%	25,2%	19,1%		0,0%
Total Geral	62,0%	21,4%	16,1%		0,4%

Tabela 174 – O acesso das pessoas com deficiência

Campus de lotação	Ótimo/Bom	Regular	Fraco/Péssimo	Não conheço	Não se aplica
Campus Glória	17,6%	23,5%	58,8%	0,0%	0,0%
Campus Educação Física	38,5%	7,7%	15,4%	30,8%	7,7%
Campus Monte Carmelo	73,9%	17,4%	8,7%	0,0%	0,0%
Campus Patos de Minas	38,1%	19,0%	38,1%	0,0%	4,8%
Campus Pontal	51,7%	27,6%	17,2%	0,0%	3,4%
Campus Santa Mônica	44,3%	28,9%	12,8%	6,0%	8,1%
Campus Umuarama	25,2%	39,1%	24,3%	7,0%	4,3%
Total Geral	40,0%	29,6%	18,8%	5,7%	6,0%



Tabela 175 – Os estacionamentos

Campus de lotação	Ótimo/Bom	Regular	Fraco/Péssimo	Não conheço	Não se aplica
Campus Glória	11,8%	29,4%	52,9%	5,9%	0,0%
Campus Educação Física	30,8%	23,1%	38,5%	0,0%	7,7%
Campus Monte Carmelo	34,8%	34,8%	26,1%	0,0%	4,3%
Campus Patos de Minas	4,8%	19,0%	47,6%	0,0%	28,6%
Campus Pontal	24,1%	24,1%	51,7%	0,0%	0,0%
Campus Santa Mônica	68,1%	20,0%	9,4%	0,4%	2,1%
Campus Umuarama	20,9%	38,3%	38,3%	0,9%	1,7%
Total Geral	45,5%	26,0%	24,5%	0,7%	3,3%

Tabela 176 – A sustentabilidade ambiental nos Campi.

Campus de lotação	Ótimo/Bom	Regular	Fraco/Péssimo	Não conheço	Não se aplica
Campus Glória	41,2%	0,0%	47,1%	5,9%	5,9%
Campus Educação Física	30,8%	15,4%	38,5%	15,4%	0,0%
Campus Monte Carmelo	56,5%	21,7%	21,7%	0,0%	0,0%
Campus Patos de Minas	28,6%	9,5%	47,6%	9,5%	4,8%
Campus Pontal	51,7%	13,8%	27,6%	6,9%	0,0%
Campus Santa Mônica	54,5%	20,0%	12,8%	9,8%	3,0%
Campus Umuarama	40,0%	21,7%	28,7%	7,0%	2,6%
Total Geral	48,3%	18,8%	21,9%	8,4%	2,6%



Tabela 177 – As Bibliotecas UFU

Campus de lotação	Ótimo/Bom	Regular	Fraco/Péssimo	Não conheço	Não se aplica
Campus Glória	41,2%	11,8%	35,3%	0,0%	11,8%
Campus Educação Física	84,6%	0,0%	0,0%	15,4%	0,0%
Campus Monte Carmelo	87,0%	8,7%	0,0%	4,3%	0,0%
Campus Patos de Minas	90,5%	9,5%	0,0%	0,0%	0,0%
Campus Pontal	93,1%	3,4%	0,0%	0,0%	3,4%
Campus Santa Mônica	81,7%	6,4%	2,1%	2,1%	7,7%
Campus Umuarama	82,6%	6,1%	1,7%	4,3%	5,2%
Total Geral	81,9%	6,4%	2,9%	2,9%	6,0%

Agora, serão mostradas as respostas dos docentes sobre as questões relacionadas às **áreas de atuação do Centro de Tecnologia da Informação** da Universidade Federal de Uberlândia.

Tabela 178 – Funcionalidades disponíveis no Portal do Docente disponível em <https://www.portaldocente.ufu.br>

Unidade Acadêmica	Ótimo/Bom	Regular	Fraco/Péssimo	Não conheço	Não se aplica
Escola de Educação Básica	50,0%	50,0%	0,0%	0,0%	0,0%
Escola Técnica de Saúde	66,7%	25,0%	8,3%	0,0%	0,0%
Faculdade de Administração, Ciências Contábeis, Engenharia de Produção e Serviço Social	81,8%	13,6%	4,5%	0,0%	0,0%
Faculdade de Arquitetura e Urbanismo e Design	50,0%	50,0%	0,0%	0,0%	0,0%



Unidade Acadêmica	Ótimo/Bom	Regular	Fraco/Péssimo	Não conheço	Não se aplica
Faculdade de Ciências Contábeis	64,7%	23,5%	11,8%	0,0%	0,0%
Faculdade de Computação	76,2%	14,3%	9,5%	0,0%	0,0%
Faculdade de Direito	69,2%	23,1%	7,7%	0,0%	0,0%
Faculdade de Educação	86,7%	13,3%	0,0%	0,0%	0,0%
Faculdade de Educação Física e Fisioterapia	80,0%	20,0%	0,0%	0,0%	0,0%
Faculdade de Engenharia Civil	85,0%	10,0%	5,0%	0,0%	0,0%
Faculdade de Engenharia Elétrica	53,1%	28,1%	18,8%	0,0%	0,0%
Faculdade de Engenharia Mecânica	64,7%	11,8%	23,5%	0,0%	0,0%
Faculdade de Engenharia Química	94,4%	5,6%	0,0%	0,0%	0,0%
Faculdade de Gestão e Negócios	77,4%	16,1%	6,5%	0,0%	0,0%
Faculdade de Matemática	81,4%	15,3%	3,4%	0,0%	0,0%
Faculdade de Medicina	80,6%	19,4%	0,0%	0,0%	0,0%
Faculdade de Medicina Veterinária	78,6%	14,3%	3,6%	3,6%	0,0%
Faculdade de Odontologia	88,2%	5,9%	5,9%	0,0%	0,0%
Instituto de Artes	87,8%	9,8%	2,4%	0,0%	0,0%
Instituto de Biologia	64,3%	21,4%	14,3%	0,0%	0,0%
Instituto de Biotecnologia	93,3%	6,7%	0,0%	0,0%	0,0%
Instituto de Ciências Agrárias	72,1%	20,9%	4,7%	0,0%	2,3%
Instituto de Ciências Biomédicas	68,8%	12,5%	18,8%	0,0%	0,0%
Instituto de Ciências Exatas e Naturais do Pontal	78,6%	14,3%	7,1%	0,0%	0,0%
Instituto de Ciências Humanas do Pontal	71,4%	14,3%	14,3%	0,0%	0,0%



Unidade Acadêmica	Ótimo/Bom	Regular	Fraco/Péssimo	Não conheço	Não se aplica
Instituto de Ciências Sociais	69,2%	15,4%	15,4%	0,0%	0,0%
Instituto de Economia e Relações Internacionais	70,0%	25,0%	5,0%	0,0%	0,0%
Instituto de Filosofia	50,0%	25,0%	0,0%	25,0%	0,0%
Instituto de Física	64,3%	21,4%	7,1%	7,1%	0,0%
Instituto de Geografia	84,4%	6,3%	9,4%	0,0%	0,0%
Instituto de História	62,5%	31,3%	6,3%	0,0%	0,0%
Instituto de Letras e Linguística	73,9%	17,4%	6,5%	2,2%	0,0%
Instituto de Psicologia	80,0%	10,0%	10,0%	0,0%	0,0%
Instituto de Química	88,6%	5,7%	2,9%	2,9%	0,0%
Total Geral	76,4%	16,1%	6,7%	0,7%	0,1%

Tabela 179 - Funcionalidades disponíveis no APP para celular UFU Mobile

Unidade Acadêmica	Ótimo/Bom	Regular	Fraco/Péssimo	Não conheço	Não se aplica
Escola de Educação Básica	50,0%	16,7%	0,0%	33,3%	0,0%
Escola Técnica de Saúde	50,0%	8,3%	16,7%	16,7%	8,3%
Faculdade de Administração, Ciências Contábeis, Engenharia de Produção e Serviço Social	59,1%	13,6%	0,0%	27,3%	0,0%
Faculdade de Arquitetura e Urbanismo e Design	50,0%	16,7%	16,7%	16,7%	0,0%
Faculdade de Ciências Contábeis	23,5%	0,0%	23,5%	47,1%	5,9%
Faculdade de Computação	40,9%	22,7%	0,0%	31,8%	4,5%
Faculdade de Direito	53,8%	23,1%	7,7%	15,4%	0,0%



Unidade Acadêmica	Ótimo/Bom	Regular	Fraco/Péssimo	Não conheço	Não se aplica
Faculdade de Educação	53,3%	13,3%	6,7%	20,0%	6,7%
Faculdade de Educação Física e Fisioterapia	53,3%	13,3%	6,7%	20,0%	6,7%
Faculdade de Engenharia Civil	40,0%	10,0%	10,0%	30,0%	10,0%
Faculdade de Engenharia Elétrica	37,5%	18,8%	15,6%	18,8%	9,4%
Faculdade de Engenharia Mecânica	56,3%	6,3%	18,8%	12,5%	6,3%
Faculdade de Engenharia Química	72,2%	5,6%	11,1%	11,1%	0,0%
Faculdade de Gestão e Negócios	35,5%	6,5%	3,2%	45,2%	9,7%
Faculdade de Matemática	53,4%	20,7%	5,2%	13,8%	6,9%
Faculdade de Medicina	55,6%	19,4%	5,6%	13,9%	5,6%
Faculdade de Medicina Veterinária	60,7%	10,7%	0,0%	25,0%	3,6%
Faculdade de Odontologia	52,9%	5,9%	5,9%	35,3%	0,0%
Instituto de Artes	26,8%	22,0%	9,8%	34,1%	7,3%
Instituto de Biologia	35,7%	7,1%	14,3%	35,7%	7,1%
Instituto de Biotecnologia	73,3%	6,7%	6,7%	13,3%	0,0%
Instituto de Ciências Agrárias	46,5%	20,9%	7,0%	20,9%	4,7%
Instituto de Ciências Biomédicas	31,3%	18,8%	25,0%	25,0%	0,0%
Instituto de Ciências Exatas e Naturais do Pontal	55,6%	22,2%	11,1%	11,1%	0,0%
Instituto de Ciências Humanas do Pontal	38,1%	19,0%	33,3%	9,5%	0,0%
Instituto de Ciências Sociais	53,8%	0,0%	7,7%	38,5%	0,0%
Instituto de Economia e Relações Internacionais	45,0%	15,0%	0,0%	25,0%	15,0%
Instituto de Filosofia	50,0%	25,0%	0,0%	25,0%	0,0%



Unidade Acadêmica	Ótimo/Bom	Regular	Fraco/Péssimo	Não conheço	Não se aplica
Instituto de Física	35,7%	21,4%	14,3%	21,4%	7,1%
Instituto de Geografia	68,8%	12,5%	0,0%	12,5%	6,3%
Instituto de História	25,0%	25,0%	25,0%	18,8%	6,3%
Instituto de Letras e Linguística	45,7%	10,9%	8,7%	30,4%	4,3%
Instituto de Psicologia	40,0%	10,0%	20,0%	30,0%	0,0%
Instituto de Química	57,1%	11,4%	2,9%	20,0%	8,6%
Total Geral	47,8%	14,7%	9,1%	23,3%	5,1%

Tabela 180 - Facilidade de navegação nos sites institucionais

Unidade Acadêmica	Ótimo/Bom	Regular	Fraco/Péssimo	Não conheço	Não se aplica
Escola de Educação Básica	50,0%	50,0%	0,0%	0,0%	0,0%
Escola Técnica de Saúde	75,0%	16,7%	8,3%	0,0%	0,0%
Faculdade de Administração, Ciências Contábeis, Engenharia de Produção e Serviço Social	72,7%	22,7%	4,5%	0,0%	0,0%
Faculdade de Arquitetura e Urbanismo e Design	50,0%	33,3%	16,7%	0,0%	0,0%
Faculdade de Ciências Contábeis	64,7%	29,4%	5,9%	0,0%	0,0%
Faculdade de Computação	68,2%	22,7%	9,1%	0,0%	0,0%
Faculdade de Direito	53,8%	30,8%	15,4%	0,0%	0,0%
Faculdade de Educação	60,0%	26,7%	13,3%	0,0%	0,0%
Faculdade de Educação Física e Fisioterapia	73,3%	20,0%	6,7%	0,0%	0,0%
Faculdade de Engenharia Civil	60,0%	35,0%	5,0%	0,0%	0,0%



Unidade Acadêmica	Ótimo/Bom	Regular	Fraco/Péssimo	Não conheço	Não se aplica
Faculdade de Engenharia Elétrica	62,5%	34,4%	3,1%	0,0%	0,0%
Faculdade de Engenharia Mecânica	52,9%	29,4%	17,6%	0,0%	0,0%
Faculdade de Engenharia Química	88,9%	5,6%	5,6%	0,0%	0,0%
Faculdade de Gestão e Negócios	67,7%	19,4%	12,9%	0,0%	0,0%
Faculdade de Matemática	67,8%	27,1%	5,1%	0,0%	0,0%
Faculdade de Medicina	75,0%	19,4%	5,6%	0,0%	0,0%
Faculdade de Medicina Veterinária	82,1%	17,9%	0,0%	0,0%	0,0%
Faculdade de Odontologia	64,7%	23,5%	11,8%	0,0%	0,0%
Instituto de Artes	43,9%	41,5%	14,6%	0,0%	0,0%
Instituto de Biologia	50,0%	21,4%	28,6%	0,0%	0,0%
Instituto de Biotecnologia	66,7%	33,3%	0,0%	0,0%	0,0%
Instituto de Ciências Agrárias	65,1%	20,9%	14,0%	0,0%	0,0%
Instituto de Ciências Biomédicas	62,5%	12,5%	25,0%	0,0%	0,0%
Instituto de Ciências Exatas e Naturais do Pontal	75,0%	14,3%	10,7%	0,0%	0,0%
Instituto de Ciências Humanas do Pontal	52,4%	14,3%	33,3%	0,0%	0,0%
Instituto de Ciências Sociais	46,2%	23,1%	30,8%	0,0%	0,0%
Instituto de Economia e Relações Internacionais	65,0%	30,0%	5,0%	0,0%	0,0%
Instituto de Filosofia	50,0%	50,0%	0,0%	0,0%	0,0%
Instituto de Física	50,0%	28,6%	14,3%	7,1%	0,0%
Instituto de Geografia	67,7%	19,4%	12,9%	0,0%	0,0%
Instituto de História	56,3%	31,3%	12,5%	0,0%	0,0%



Unidade Acadêmica	Ótimo/Bom	Regular	Fraco/Péssimo	Não conheço	Não se aplica
Instituto de Letras e Linguística	67,4%	26,1%	6,5%	0,0%	0,0%
Instituto de Psicologia	50,0%	30,0%	20,0%	0,0%	0,0%
Instituto de Química	80,0%	11,4%	8,6%	0,0%	0,0%
Total Geral	64,9%	24,4%	10,6%	0,1%	0,0%

Tabela 181 - Carta de Serviços do atendimento ao usuário do CTIC disponível em <https://atendimento.ufu.br/>

Unidade Acadêmica	Ótimo/Bom	Regular	Fraco/Péssimo	Não conheço	Não se aplica
Escola de Educação Básica	50,0%	33,3%	0,0%	16,7%	0,0%
Escola Técnica de Saúde	50,0%	25,0%	8,3%	8,3%	8,3%
Faculdade de Administração, Ciências Contábeis, Engenharia de Produção e Serviço Social	63,6%	9,1%	4,5%	22,7%	0,0%
Faculdade de Arquitetura e Urbanismo e Design	66,7%	33,3%	0,0%	0,0%	0,0%
Faculdade de Ciências Contábeis	35,3%	17,6%	11,8%	35,3%	0,0%
Faculdade de Computação	54,5%	4,5%	0,0%	31,8%	9,1%
Faculdade de Direito	23,1%	7,7%	30,8%	38,5%	0,0%
Faculdade de Educação	40,0%	26,7%	6,7%	26,7%	0,0%
Faculdade de Educação Física e Fisioterapia	46,7%	13,3%	6,7%	20,0%	13,3%
Faculdade de Engenharia Civil	55,0%	30,0%	5,0%	5,0%	5,0%
Faculdade de Engenharia Elétrica	53,1%	15,6%	12,5%	18,8%	0,0%
Faculdade de Engenharia Mecânica	29,4%	29,4%	17,6%	17,6%	5,9%
Faculdade de Engenharia Química	77,8%	5,6%	0,0%	16,7%	0,0%



Unidade Acadêmica	Ótimo/Bom	Regular	Fraco/Péssimo	Não conheço	Não se aplica
Faculdade de Gestão e Negócios	67,7%	12,9%	3,2%	16,1%	0,0%
Faculdade de Matemática	50,0%	19,0%	6,9%	15,5%	8,6%
Faculdade de Medicina	54,3%	14,3%	2,9%	25,7%	2,9%
Faculdade de Medicina Veterinária	46,4%	28,6%	3,6%	17,9%	3,6%
Faculdade de Odontologia	41,2%	11,8%	11,8%	35,3%	0,0%
Instituto de Artes	40,0%	25,0%	5,0%	30,0%	0,0%
Instituto de Biologia	64,3%	0,0%	14,3%	14,3%	7,1%
Instituto de Biotecnologia	73,3%	26,7%	0,0%	0,0%	0,0%
Instituto de Ciências Agrárias	51,2%	23,3%	2,3%	18,6%	4,7%
Instituto de Ciências Biomédicas	50,0%	6,3%	25,0%	18,8%	0,0%
Instituto de Ciências Exatas e Naturais do Pontal	67,9%	10,7%	7,1%	14,3%	0,0%
Instituto de Ciências Humanas do Pontal	38,1%	19,0%	19,0%	19,0%	4,8%
Instituto de Ciências Sociais	30,8%	30,8%	15,4%	23,1%	0,0%
Instituto de Economia e Relações Internacionais	45,0%	10,0%	5,0%	25,0%	15,0%
Instituto de Filosofia	0,0%	25,0%	0,0%	75,0%	0,0%
Instituto de Física	28,6%	21,4%	0,0%	35,7%	14,3%
Instituto de Geografia	59,4%	21,9%	0,0%	15,6%	3,1%
Instituto de História	31,3%	12,5%	12,5%	43,8%	0,0%
Instituto de Letras e Linguística	57,8%	4,4%	4,4%	31,1%	2,2%
Instituto de Psicologia	15,0%	20,0%	10,0%	55,0%	0,0%
Instituto de Química	60,0%	17,1%	11,4%	5,7%	5,7%



Unidade Acadêmica	Ótimo/Bom	Regular	Fraco/Péssimo	Não conheço	Não se aplica
Total Geral	50,1%	17,1%	7,2%	22,0%	3,6%

Tabela 182 - Agilidade no atendimento ao usuário do CTIC

Unidade Acadêmica	Ótimo/Bom	Regular	Fraco/Péssimo	Não conheço	Não se aplica
Escola de Educação Básica	66,7%	16,7%	0,0%	16,7%	0,0%
Escola Técnica de Saúde	75,0%	16,7%	8,3%	0,0%	0,0%
Faculdade de Administração, Ciências Contábeis, Engenharia de Produção e Serviço Social	86,4%	4,5%	4,5%	4,5%	0,0%
Faculdade de Arquitetura e Urbanismo e Design	66,7%	33,3%	0,0%	0,0%	0,0%
Faculdade de Ciências Contábeis	70,6%	23,5%	5,9%	0,0%	0,0%
Faculdade de Computação	63,6%	22,7%	0,0%	9,1%	4,5%
Faculdade de Direito	53,8%	15,4%	23,1%	7,7%	0,0%
Faculdade de Educação	53,3%	26,7%	6,7%	13,3%	0,0%
Faculdade de Educação Física e Fisioterapia	53,3%	13,3%	13,3%	13,3%	6,7%
Faculdade de Engenharia Civil	55,0%	30,0%	5,0%	5,0%	5,0%
Faculdade de Engenharia Elétrica	59,4%	31,3%	6,3%	3,1%	0,0%
Faculdade de Engenharia Mecânica	58,8%	5,9%	29,4%	0,0%	5,9%
Faculdade de Engenharia Química	72,2%	16,7%	0,0%	11,1%	0,0%
Faculdade de Gestão e Negócios	67,7%	12,9%	9,7%	6,5%	3,2%
Faculdade de Matemática	55,9%	20,3%	8,5%	10,2%	5,1%
Faculdade de Medicina	63,9%	16,7%	8,3%	11,1%	0,0%



Unidade Acadêmica	Ótimo/Bom	Regular	Fraco/Péssimo	Não conheço	Não se aplica
Faculdade de Medicina Veterinária	60,7%	17,9%	3,6%	17,9%	0,0%
Faculdade de Odontologia	58,8%	23,5%	11,8%	5,9%	0,0%
Instituto de Artes	60,0%	20,0%	7,5%	12,5%	0,0%
Instituto de Biologia	57,1%	28,6%	7,1%	7,1%	0,0%
Instituto de Biotecnologia	86,7%	13,3%	0,0%	0,0%	0,0%
Instituto de Ciências Agrárias	72,1%	14,0%	7,0%	4,7%	2,3%
Instituto de Ciências Biomédicas	75,0%	0,0%	25,0%	0,0%	0,0%
Instituto de Ciências Exatas e Naturais do Pontal	71,4%	14,3%	7,1%	3,6%	3,6%
Instituto de Ciências Humanas do Pontal	47,6%	14,3%	33,3%	4,8%	0,0%
Instituto de Ciências Sociais	46,2%	30,8%	7,7%	0,0%	15,4%
Instituto de Economia e Relações Internacionais	50,0%	25,0%	15,0%	5,0%	5,0%
Instituto de Filosofia	0,0%	50,0%	0,0%	0,0%	50,0%
Instituto de Física	50,0%	28,6%	0,0%	14,3%	7,1%
Instituto de Geografia	62,5%	25,0%	3,1%	6,3%	3,1%
Instituto de História	43,8%	12,5%	31,3%	12,5%	0,0%
Instituto de Letras e Linguística	75,6%	4,4%	6,7%	11,1%	2,2%
Instituto de Psicologia	40,0%	30,0%	20,0%	10,0%	0,0%
Instituto de Química	65,7%	11,4%	14,3%	2,9%	5,7%
Total Geral	62,3%	18,1%	9,6%	7,3%	2,6%



Tabela 183 – Qualidade da rede sem fio UFU (WiFi UFU-Institucional e UFU-Portal)

Unidade Acadêmica	Ótimo/Bom	Regular	Fraco/Péssimo	Não conheço	Não se aplica
Escola de Educação Básica	50,0%	0,0%	50,0%	0,0%	0,0%
Escola Técnica de Saúde	50,0%	0,0%	50,0%	0,0%	0,0%
Faculdade de Administração, Ciências Contábeis, Engenharia de Produção e Serviço Social	54,5%	22,7%	22,7%	0,0%	0,0%
Faculdade de Arquitetura e Urbanismo e Design	33,3%	50,0%	16,7%	0,0%	0,0%
Faculdade de Ciências Contábeis	64,7%	23,5%	11,8%	0,0%	0,0%
Faculdade de Computação	45,5%	36,4%	13,6%	4,5%	0,0%
Faculdade de Direito	23,1%	38,5%	30,8%	7,7%	0,0%
Faculdade de Educação	20,0%	60,0%	20,0%	0,0%	0,0%
Faculdade de Educação Física e Fisioterapia	26,7%	13,3%	53,3%	0,0%	6,7%
Faculdade de Engenharia Civil	25,0%	50,0%	25,0%	0,0%	0,0%
Faculdade de Engenharia Elétrica	25,0%	40,6%	34,4%	0,0%	0,0%
Faculdade de Engenharia Mecânica	35,3%	41,2%	23,5%	0,0%	0,0%
Faculdade de Engenharia Química	38,9%	27,8%	33,3%	0,0%	0,0%
Faculdade de Gestão e Negócios	38,7%	22,6%	38,7%	0,0%	0,0%
Faculdade de Matemática	50,0%	34,5%	15,5%	0,0%	0,0%
Faculdade de Medicina	19,4%	30,6%	50,0%	0,0%	0,0%
Faculdade de Medicina Veterinária	46,4%	35,7%	17,9%	0,0%	0,0%
Faculdade de Odontologia	41,2%	35,3%	23,5%	0,0%	0,0%
Instituto de Artes	50,0%	25,0%	22,5%	2,5%	0,0%



Unidade Acadêmica	Ótimo/Bom	Regular	Fraco/Péssimo	Não conheço	Não se aplica
Instituto de Biologia	28,6%	35,7%	35,7%	0,0%	0,0%
Instituto de Biotecnologia	53,3%	26,7%	20,0%	0,0%	0,0%
Instituto de Ciências Agrárias	28,6%	47,6%	23,8%	0,0%	0,0%
Instituto de Ciências Biomédicas	0,0%	12,5%	87,5%	0,0%	0,0%
Instituto de Ciências Exatas e Naturais do Pontal	32,1%	28,6%	39,3%	0,0%	0,0%
Instituto de Ciências Humanas do Pontal	23,8%	19,0%	57,1%	0,0%	0,0%
Instituto de Ciências Sociais	15,4%	38,5%	46,2%	0,0%	0,0%
Instituto de Economia e Relações Internacionais	30,0%	45,0%	25,0%	0,0%	0,0%
Instituto de Filosofia	75,0%	25,0%	0,0%	0,0%	0,0%
Instituto de Física	42,9%	42,9%	7,1%	7,1%	0,0%
Instituto de Geografia	28,1%	53,1%	18,8%	0,0%	0,0%
Instituto de História	6,3%	50,0%	43,8%	0,0%	0,0%
Instituto de Letras e Linguística	51,1%	31,1%	15,6%	2,2%	0,0%
Instituto de Psicologia	31,6%	26,3%	36,8%	5,3%	0,0%
Instituto de Química	37,1%	37,1%	25,7%	0,0%	0,0%
Total Geral	36,2%	33,7%	29,1%	0,8%	0,1%



Tabela 184 – Velocidade de acesso à Internet nos campi institucionais

Unidade Acadêmica	Ótimo/Bom	Regular	Fraco/Péssimo	Não conheço	Não se aplica
Escola de Educação Básica	16,7%	16,7%	66,7%	0,0%	0,0%
Escola Técnica de Saúde	50,0%	8,3%	41,7%	0,0%	0,0%
Faculdade de Administração, Ciências Contábeis, Engenharia de Produção e Serviço Social	50,0%	31,8%	18,2%	0,0%	0,0%
Faculdade de Arquitetura e Urbanismo e Design	50,0%	0,0%	50,0%	0,0%	0,0%
Faculdade de Ciências Contábeis	64,7%	17,6%	11,8%	5,9%	0,0%
Faculdade de Computação	50,0%	36,4%	9,1%	4,5%	0,0%
Faculdade de Direito	23,1%	38,5%	30,8%	7,7%	0,0%
Faculdade de Educação	20,0%	53,3%	26,7%	0,0%	0,0%
Faculdade de Educação Física e Fisioterapia	26,7%	33,3%	33,3%	0,0%	6,7%
Faculdade de Engenharia Civil	65,0%	15,0%	20,0%	0,0%	0,0%
Faculdade de Engenharia Elétrica	40,6%	34,4%	25,0%	0,0%	0,0%
Faculdade de Engenharia Mecânica	41,2%	41,2%	17,6%	0,0%	0,0%
Faculdade de Engenharia Química	55,6%	16,7%	22,2%	0,0%	5,6%
Faculdade de Gestão e Negócios	38,7%	29,0%	32,3%	0,0%	0,0%
Faculdade de Matemática	55,2%	27,6%	15,5%	0,0%	1,7%
Faculdade de Medicina	19,4%	36,1%	44,4%	0,0%	0,0%
Faculdade de Medicina Veterinária	57,1%	28,6%	14,3%	0,0%	0,0%
Faculdade de Odontologia	41,2%	41,2%	17,6%	0,0%	0,0%
Instituto de Artes	55,0%	22,5%	20,0%	2,5%	0,0%



Unidade Acadêmica	Ótimo/Bom	Regular	Fraco/Péssimo	Não conheço	Não se aplica
Instituto de Biologia	42,9%	21,4%	35,7%	0,0%	0,0%
Instituto de Biotecnologia	60,0%	26,7%	13,3%	0,0%	0,0%
Instituto de Ciências Agrárias	45,2%	31,0%	23,8%	0,0%	0,0%
Instituto de Ciências Biomédicas	0,0%	25,0%	75,0%	0,0%	0,0%
Instituto de Ciências Exatas e Naturais do Pontal	35,7%	28,6%	35,7%	0,0%	0,0%
Instituto de Ciências Humanas do Pontal	14,3%	28,6%	57,1%	0,0%	0,0%
Instituto de Ciências Sociais	30,8%	23,1%	46,2%	0,0%	0,0%
Instituto de Economia e Relações Internacionais	40,0%	40,0%	20,0%	0,0%	0,0%
Instituto de Filosofia	100,0%	0,0%	0,0%	0,0%	0,0%
Instituto de Física	50,0%	28,6%	14,3%	7,1%	0,0%
Instituto de Geografia	43,8%	40,6%	12,5%	3,1%	0,0%
Instituto de História	18,8%	37,5%	43,8%	0,0%	0,0%
Instituto de Letras e Linguística	52,2%	30,4%	15,2%	2,2%	0,0%
Instituto de Psicologia	35,0%	40,0%	25,0%	0,0%	0,0%
Instituto de Química	48,6%	31,4%	17,1%	0,0%	2,9%
Total Geral	43,0%	30,1%	25,5%	0,9%	0,5%



Tabela 185 – Funcionalidades disponíveis nas plataformas de vídeo conferência (Teams/Webex/Conferência WEB RNP)

Unidade Acadêmica	Ótimo/Bom	Regular	Fraco/Péssimo	Não conheço	Não se aplica
Escola de Educação Básica	50,0%	16,7%	16,7%	16,7%	0,0%
Escola Técnica de Saúde	75,0%	16,7%	8,3%	0,0%	0,0%
Faculdade de Administração, Ciências Contábeis, Engenharia de Produção e Serviço Social	81,8%	13,6%	4,5%	0,0%	0,0%
Faculdade de Arquitetura e Urbanismo e Design	66,7%	16,7%	16,7%	0,0%	0,0%
Faculdade de Ciências Contábeis	82,4%	0,0%	5,9%	5,9%	5,9%
Faculdade de Computação	90,9%	9,1%	0,0%	0,0%	0,0%
Faculdade de Direito	61,5%	7,7%	23,1%	7,7%	0,0%
Faculdade de Educação	66,7%	33,3%	0,0%	0,0%	0,0%
Faculdade de Educação Física e Fisioterapia	64,3%	21,4%	14,3%	0,0%	0,0%
Faculdade de Engenharia Civil	75,0%	10,0%	10,0%	5,0%	0,0%
Faculdade de Engenharia Elétrica	84,4%	12,5%	0,0%	3,1%	0,0%
Faculdade de Engenharia Mecânica	81,3%	12,5%	0,0%	6,3%	0,0%
Faculdade de Engenharia Química	88,9%	5,6%	5,6%	0,0%	0,0%
Faculdade de Gestão e Negócios	80,6%	9,7%	6,5%	3,2%	0,0%
Faculdade de Matemática	67,8%	11,9%	5,1%	11,9%	3,4%
Faculdade de Medicina	80,6%	11,1%	8,3%	0,0%	0,0%
Faculdade de Medicina Veterinária	75,0%	10,7%	3,6%	10,7%	0,0%
Faculdade de Odontologia	76,5%	17,6%	0,0%	0,0%	5,9%
Instituto de Artes	62,5%	30,0%	2,5%	5,0%	0,0%



Unidade Acadêmica	Ótimo/Bom	Regular	Fraco/Péssimo	Não conheço	Não se aplica
Instituto de Biologia	57,1%	21,4%	21,4%	0,0%	0,0%
Instituto de Biotecnologia	86,7%	6,7%	0,0%	0,0%	6,7%
Instituto de Ciências Agrárias	79,1%	16,3%	2,3%	2,3%	0,0%
Instituto de Ciências Biomédicas	81,3%	6,3%	12,5%	0,0%	0,0%
Instituto de Ciências Exatas e Naturais do Pontal	78,6%	7,1%	10,7%	3,6%	0,0%
Instituto de Ciências Humanas do Pontal	57,1%	23,8%	19,0%	0,0%	0,0%
Instituto de Ciências Sociais	61,5%	30,8%	7,7%	0,0%	0,0%
Instituto de Economia e Relações Internacionais	75,0%	20,0%	5,0%	0,0%	0,0%
Instituto de Filosofia	75,0%	25,0%	0,0%	0,0%	0,0%
Instituto de Física	64,3%	21,4%	7,1%	7,1%	0,0%
Instituto de Geografia	75,0%	15,6%	6,3%	3,1%	0,0%
Instituto de História	37,5%	37,5%	18,8%	6,3%	0,0%
Instituto de Letras e Linguística	71,7%	13,0%	13,0%	2,2%	0,0%
Instituto de Psicologia	55,0%	20,0%	25,0%	0,0%	0,0%
Instituto de Química	77,1%	14,3%	2,9%	2,9%	2,9%
Total Geral	73,2%	15,2%	7,4%	3,4%	0,8%



Tabela 186 – Funcionalidades disponíveis nos Ambientes Virtuais de Aprendizagem - AVA (Moodle/Teams)

Unidade Acadêmica	Ótimo/Bom	Regular	Fraco/Péssimo	Não conheço	Não se aplica
Escola de Educação Básica	83,3%	0,0%	0,0%	16,7%	0,0%
Escola Técnica de Saúde	75,0%	16,7%	0,0%	0,0%	8,3%
Faculdade de Administração, Ciências Contábeis, Engenharia de Produção e Serviço Social	90,9%	9,1%	0,0%	0,0%	0,0%
Faculdade de Arquitetura e Urbanismo e Design	50,0%	16,7%	16,7%	0,0%	16,7%
Faculdade de Ciências Contábeis	70,6%	17,6%	11,8%	0,0%	0,0%
Faculdade de Computação	95,5%	0,0%	0,0%	4,5%	0,0%
Faculdade de Direito	53,8%	7,7%	23,1%	15,4%	0,0%
Faculdade de Educação	73,3%	26,7%	0,0%	0,0%	0,0%
Faculdade de Educação Física e Fisioterapia	66,7%	20,0%	0,0%	13,3%	0,0%
Faculdade de Engenharia Civil	75,0%	20,0%	5,0%	0,0%	0,0%
Faculdade de Engenharia Elétrica	87,5%	6,3%	3,1%	3,1%	0,0%
Faculdade de Engenharia Mecânica	76,5%	11,8%	5,9%	5,9%	0,0%
Faculdade de Engenharia Química	77,8%	11,1%	5,6%	0,0%	5,6%
Faculdade de Gestão e Negócios	80,6%	9,7%	3,2%	6,5%	0,0%
Faculdade de Matemática	67,8%	15,3%	6,8%	5,1%	5,1%
Faculdade de Medicina	77,8%	5,6%	5,6%	8,3%	2,8%
Faculdade de Medicina Veterinária	82,1%	0,0%	3,6%	14,3%	0,0%
Faculdade de Odontologia	58,8%	11,8%	0,0%	29,4%	0,0%
Instituto de Artes	67,5%	22,5%	2,5%	7,5%	0,0%



Unidade Acadêmica	Ótimo/Bom	Regular	Fraco/Péssimo	Não conheço	Não se aplica
Instituto de Biologia	78,6%	14,3%	0,0%	0,0%	7,1%
Instituto de Biotecnologia	93,3%	6,7%	0,0%	0,0%	0,0%
Instituto de Ciências Agrárias	73,8%	19,0%	0,0%	4,8%	2,4%
Instituto de Ciências Biomédicas	80,0%	13,3%	6,7%	0,0%	0,0%
Instituto de Ciências Exatas e Naturais do Pontal	82,1%	10,7%	7,1%	0,0%	0,0%
Instituto de Ciências Humanas do Pontal	60,0%	25,0%	10,0%	5,0%	0,0%
Instituto de Ciências Sociais	76,9%	23,1%	0,0%	0,0%	0,0%
Instituto de Economia e Relações Internacionais	75,0%	15,0%	0,0%	10,0%	0,0%
Instituto de Filosofia	50,0%	25,0%	0,0%	0,0%	25,0%
Instituto de Física	50,0%	28,6%	7,1%	7,1%	7,1%
Instituto de Geografia	62,5%	9,4%	6,3%	15,6%	6,3%
Instituto de História	31,3%	31,3%	18,8%	12,5%	6,3%
Instituto de Letras e Linguística	80,4%	8,7%	8,7%	2,2%	0,0%
Instituto de Psicologia	55,0%	15,0%	20,0%	10,0%	0,0%
Instituto de Química	80,0%	5,7%	2,9%	11,4%	0,0%
Total Geral	73,6%	13,2%	5,1%	6,3%	1,8%



Tabela 187 – Qualidade do serviço de E-mail institucional (@ufu.br)

Unidade Acadêmica	Ótimo/Bom	Regular	Fraco/Péssimo	Não conheço	Não se aplica
Escola de Educação Básica	100,0%	0,0%	0,0%	0,0%	0,0%
Escola Técnica de Saúde	83,3%	8,3%	8,3%	0,0%	0,0%
Faculdade de Administração, Ciências Contábeis, Engenharia de Produção e Serviço Social	90,5%	4,8%	4,8%	0,0%	0,0%
Faculdade de Arquitetura e Urbanismo e Design	83,3%	16,7%	0,0%	0,0%	0,0%
Faculdade de Ciências Contábeis	70,6%	11,8%	17,6%	0,0%	0,0%
Faculdade de Computação	95,5%	4,5%	0,0%	0,0%	0,0%
Faculdade de Direito	75,0%	8,3%	16,7%	0,0%	0,0%
Faculdade de Educação	53,3%	33,3%	13,3%	0,0%	0,0%
Faculdade de Educação Física e Fisioterapia	73,3%	20,0%	6,7%	0,0%	0,0%
Faculdade de Engenharia Civil	80,0%	15,0%	5,0%	0,0%	0,0%
Faculdade de Engenharia Elétrica	81,3%	12,5%	6,3%	0,0%	0,0%
Faculdade de Engenharia Mecânica	76,5%	23,5%	0,0%	0,0%	0,0%
Faculdade de Engenharia Química	72,2%	16,7%	11,1%	0,0%	0,0%
Faculdade de Gestão e Negócios	74,2%	19,4%	6,5%	0,0%	0,0%
Faculdade de Matemática	79,7%	13,6%	6,8%	0,0%	0,0%
Faculdade de Medicina	86,1%	8,3%	5,6%	0,0%	0,0%
Faculdade de Medicina Veterinária	92,9%	3,6%	3,6%	0,0%	0,0%
Faculdade de Odontologia	64,7%	17,6%	17,6%	0,0%	0,0%
Instituto de Artes	75,6%	14,6%	9,8%	0,0%	0,0%



Unidade Acadêmica	Ótimo/Bom	Regular	Fraco/Péssimo	Não conheço	Não se aplica
Instituto de Biologia	71,4%	14,3%	14,3%	0,0%	0,0%
Instituto de Biotecnologia	73,3%	20,0%	6,7%	0,0%	0,0%
Instituto de Ciências Agrárias	72,1%	18,6%	7,0%	2,3%	0,0%
Instituto de Ciências Biomédicas	75,0%	12,5%	12,5%	0,0%	0,0%
Instituto de Ciências Exatas e Naturais do Pontal	67,9%	21,4%	10,7%	0,0%	0,0%
Instituto de Ciências Humanas do Pontal	65,0%	20,0%	10,0%	0,0%	5,0%
Instituto de Ciências Sociais	46,2%	53,8%	0,0%	0,0%	0,0%
Instituto de Economia e Relações Internacionais	70,0%	20,0%	10,0%	0,0%	0,0%
Instituto de Filosofia	25,0%	50,0%	25,0%	0,0%	0,0%
Instituto de Física	71,4%	7,1%	14,3%	7,1%	0,0%
Instituto de Geografia	78,1%	6,3%	15,6%	0,0%	0,0%
Instituto de História	37,5%	37,5%	25,0%	0,0%	0,0%
Instituto de Letras e Linguística	69,6%	17,4%	13,0%	0,0%	0,0%
Instituto de Psicologia	60,0%	25,0%	15,0%	0,0%	0,0%
Instituto de Química	82,9%	8,6%	8,6%	0,0%	0,0%
Total Geral	74,8%	15,6%	9,2%	0,3%	0,1%



Tabela 188 – Funcionalidades disponíveis no pacote Office 365 institucional

Unidade Acadêmica	Ótimo/Bom	Regular	Fraco/Péssimo	Não conheço	Não se aplica
Escola de Educação Básica	100,0%	0,0%	0,0%	0,0%	0,0%
Escola Técnica de Saúde	72,7%	9,1%	9,1%	0,0%	9,1%
Faculdade de Administração, Ciências Contábeis, Engenharia de Produção e Serviço Social	86,4%	13,6%	0,0%	0,0%	0,0%
Faculdade de Arquitetura e Urbanismo e Design	100,0%	0,0%	0,0%	0,0%	0,0%
Faculdade de Ciências Contábeis	76,5%	5,9%	5,9%	5,9%	5,9%
Faculdade de Computação	81,8%	9,1%	0,0%	0,0%	9,1%
Faculdade de Direito	61,5%	15,4%	7,7%	15,4%	0,0%
Faculdade de Educação	71,4%	21,4%	0,0%	7,1%	0,0%
Faculdade de Educação Física e Fisioterapia	80,0%	0,0%	6,7%	6,7%	6,7%
Faculdade de Engenharia Civil	85,0%	5,0%	5,0%	5,0%	0,0%
Faculdade de Engenharia Elétrica	93,8%	3,1%	3,1%	0,0%	0,0%
Faculdade de Engenharia Mecânica	82,4%	11,8%	0,0%	0,0%	5,9%
Faculdade de Engenharia Química	88,9%	0,0%	5,6%	5,6%	0,0%
Faculdade de Gestão e Negócios	87,1%	3,2%	3,2%	6,5%	0,0%
Faculdade de Matemática	79,7%	10,2%	3,4%	6,8%	0,0%
Faculdade de Medicina	86,1%	5,6%	2,8%	5,6%	0,0%
Faculdade de Medicina Veterinária	89,3%	3,6%	0,0%	7,1%	0,0%
Faculdade de Odontologia	58,8%	11,8%	5,9%	17,6%	5,9%
Instituto de Artes	68,3%	4,9%	7,3%	17,1%	2,4%



Unidade Acadêmica	Ótimo/Bom	Regular	Fraco/Péssimo	Não conheço	Não se aplica
Instituto de Biologia	71,4%	7,1%	0,0%	21,4%	0,0%
Instituto de Biotecnologia	100,0%	0,0%	0,0%	0,0%	0,0%
Instituto de Ciências Agrárias	83,7%	14,0%	0,0%	2,3%	0,0%
Instituto de Ciências Biomédicas	75,0%	18,8%	6,3%	0,0%	0,0%
Instituto de Ciências Exatas e Naturais do Pontal	85,7%	7,1%	0,0%	7,1%	0,0%
Instituto de Ciências Humanas do Pontal	80,0%	5,0%	10,0%	0,0%	5,0%
Instituto de Ciências Sociais	53,8%	23,1%	7,7%	15,4%	0,0%
Instituto de Economia e Relações Internacionais	85,0%	5,0%	0,0%	10,0%	0,0%
Instituto de Filosofia	100,0%	0,0%	0,0%	0,0%	0,0%
Instituto de Física	50,0%	7,1%	14,3%	14,3%	14,3%
Instituto de Geografia	65,6%	3,1%	3,1%	15,6%	12,5%
Instituto de História	25,0%	31,3%	12,5%	31,3%	0,0%
Instituto de Letras e Linguística	91,3%	4,3%	2,2%	2,2%	0,0%
Instituto de Psicologia	35,0%	30,0%	0,0%	35,0%	0,0%
Instituto de Química	88,2%	8,8%	2,9%	0,0%	0,0%
Total Geral	78,6%	8,6%	3,4%	7,5%	2,0%



Tabela 189 – Funcionalidades disponíveis em sistemas institucionais (SIEX, SG, SEI, STP, SME, Portais etc.)

Unidade Acadêmica	Ótimo/Bom	Regular	Fraco/Péssimo	Não conheço	Não se aplica
Escola de Educação Básica	66,7%	16,7%	0,0%	16,7%	0,0%
Escola Técnica de Saúde	75,0%	16,7%	8,3%	0,0%	0,0%
Faculdade de Administração, Ciências Contábeis, Engenharia de Produção e Serviço Social	81,8%	13,6%	0,0%	4,5%	0,0%
Faculdade de Arquitetura e Urbanismo e Design	66,7%	33,3%	0,0%	0,0%	0,0%
Faculdade de Ciências Contábeis	58,8%	17,6%	11,8%	5,9%	5,9%
Faculdade de Computação	59,1%	31,8%	0,0%	9,1%	0,0%
Faculdade de Direito	53,8%	15,4%	30,8%	0,0%	0,0%
Faculdade de Educação	73,3%	13,3%	0,0%	13,3%	0,0%
Faculdade de Educação Física e Fisioterapia	66,7%	33,3%	0,0%	0,0%	0,0%
Faculdade de Engenharia Civil	60,0%	15,0%	5,0%	15,0%	5,0%
Faculdade de Engenharia Elétrica	58,1%	22,6%	9,7%	9,7%	0,0%
Faculdade de Engenharia Mecânica	41,2%	29,4%	17,6%	5,9%	5,9%
Faculdade de Engenharia Química	88,9%	11,1%	0,0%	0,0%	0,0%
Faculdade de Gestão e Negócios	71,0%	22,6%	6,5%	0,0%	0,0%
Faculdade de Matemática	74,1%	12,1%	3,4%	8,6%	1,7%
Faculdade de Medicina	80,0%	11,4%	2,9%	5,7%	0,0%
Faculdade de Medicina Veterinária	82,1%	14,3%	0,0%	3,6%	0,0%
Faculdade de Odontologia	88,2%	5,9%	5,9%	0,0%	0,0%
Instituto de Artes	63,4%	22,0%	12,2%	2,4%	0,0%



Unidade Acadêmica	Ótimo/Bom	Regular	Fraco/Péssimo	Não conheço	Não se aplica
Instituto de Biologia	64,3%	21,4%	14,3%	0,0%	0,0%
Instituto de Biotecnologia	73,3%	26,7%	0,0%	0,0%	0,0%
Instituto de Ciências Agrárias	72,1%	20,9%	2,3%	2,3%	2,3%
Instituto de Ciências Biomédicas	68,8%	18,8%	12,5%	0,0%	0,0%
Instituto de Ciências Exatas e Naturais do Pontal	82,1%	10,7%	3,6%	3,6%	0,0%
Instituto de Ciências Humanas do Pontal	65,0%	30,0%	5,0%	0,0%	0,0%
Instituto de Ciências Sociais	46,2%	38,5%	7,7%	7,7%	0,0%
Instituto de Economia e Relações Internacionais	45,0%	30,0%	15,0%	0,0%	10,0%
Instituto de Filosofia	50,0%	25,0%	0,0%	0,0%	25,0%
Instituto de Física	64,3%	14,3%	7,1%	14,3%	0,0%
Instituto de Geografia	71,9%	25,0%	0,0%	3,1%	0,0%
Instituto de História	42,9%	42,9%	14,3%	0,0%	0,0%
Instituto de Letras e Linguística	76,1%	17,4%	6,5%	0,0%	0,0%
Instituto de Psicologia	50,0%	25,0%	15,0%	5,0%	5,0%
Instituto de Química	88,6%	8,6%	2,9%	0,0%	0,0%
Total Geral	69,3%	19,5%	6,1%	4,0%	1,2%



Agora, serão mostradas as respostas dos técnicos administrativos sobre as questões relacionadas às **áreas de atuação do Centro de Tecnologia da Informação** da Universidade Federal de Uberlândia.

Tabela 190 - Funcionalidades disponíveis no Portal do Técnico Administrativo disponível em <https://www.portaltecnico.ufu.br>

Unidade Acadêmica ou Administrativa	Ótimo/Bom	Regular	Fraco/Péssimo	Não conheço	Não se aplica
Auditoria Geral	100,0%	0,0%	0,0%	0,0%	0,0%
Centro de Tecnologia da Informação e Comunicação	75,0%	8,3%	16,7%	0,0%	0,0%
Diretoria de Comunicação Social	37,5%	0,0%	50,0%	12,5%	0,0%
Editora da Universidade Federal de Uberlândia	100,0%	0,0%	0,0%	0,0%	0,0%
Escola de Educação Básica	100,0%	0,0%	0,0%	0,0%	0,0%
Escola Técnica de Saúde	100,0%	0,0%	0,0%	0,0%	0,0%
Faculdade de Administração, Ciências Contábeis, Engenharia de Produção e Serviço Social	80,0%	0,0%	20,0%	0,0%	0,0%
Faculdade de Arquitetura e Urbanismo	75,0%	12,5%	0,0%	12,5%	0,0%
Faculdade de Ciências Contábeis	87,5%	12,5%	0,0%	0,0%	0,0%
Faculdade de Ciências Integradas do Pontal	0,0%	100,0%	0,0%	0,0%	0,0%
Faculdade de Computação	77,8%	11,1%	0,0%	11,1%	0,0%
Faculdade de Direito	33,3%	66,7%	0,0%	0,0%	0,0%
Faculdade de Educação	25,0%	50,0%	12,5%	12,5%	0,0%
Faculdade de Educação Física e Fisioterapia	33,3%	50,0%	8,3%	8,3%	0,0%
Faculdade de Engenharia Civil	75,0%	25,0%	0,0%	0,0%	0,0%
Faculdade de Engenharia Elétrica	55,6%	22,2%	0,0%	22,2%	0,0%



Unidade Acadêmica ou Administrativa	Ótimo/Bom	Regular	Fraco/Péssimo	Não conheço	Não se aplica
Faculdade de Engenharia Mecânica	33,3%	16,7%	16,7%	16,7%	16,7%
Faculdade de Engenharia Química	90,9%	9,1%	0,0%	0,0%	0,0%
Faculdade de Gestão e Negócios	77,8%	11,1%	11,1%	0,0%	0,0%
Faculdade de Matemática	40,0%	40,0%	20,0%	0,0%	0,0%
Faculdade de Medicina	57,1%	14,3%	14,3%	14,3%	0,0%
Faculdade de Medicina Veterinária	54,5%	27,3%	0,0%	18,2%	0,0%
Faculdade de Odontologia	75,0%	0,0%	25,0%	0,0%	0,0%
Gabinete do Reitor	75,0%	0,0%	0,0%	25,0%	0,0%
Hospital de Clínicas	100,0%	0,0%	0,0%	0,0%	0,0%
Hospital Odontológico	55,6%	22,2%	11,1%	11,1%	0,0%
Hospital Veterinário	80,0%	20,0%	0,0%	0,0%	0,0%
Instituto de Artes	50,0%	37,5%	0,0%	12,5%	0,0%
Instituto de Biologia	55,6%	44,4%	0,0%	0,0%	0,0%
Instituto de Biotecnologia	63,6%	18,2%	9,1%	9,1%	0,0%
Instituto de Ciências Agrárias	70,6%	17,6%	11,8%	0,0%	0,0%
Instituto de Ciências Biomédicas	76,9%	0,0%	23,1%	0,0%	0,0%
Instituto de Ciências Exatas e Naturais do Pontal	87,5%	12,5%	0,0%	0,0%	0,0%
Instituto de Ciências Humanas do Pontal	50,0%	50,0%	0,0%	0,0%	0,0%
Instituto de Ciências Sociais	0,0%	0,0%	50,0%	25,0%	25,0%
Instituto de Economia e Relações Internacionais	66,7%	11,1%	0,0%	11,1%	11,1%
Instituto de Física	55,6%	33,3%	11,1%	0,0%	0,0%



Unidade Acadêmica ou Administrativa	Ótimo/Bom	Regular	Fraco/Péssimo	Não conheço	Não se aplica
Instituto de Geografia	72,2%	16,7%	5,6%	5,6%	0,0%
Instituto de História	100,0%	0,0%	0,0%	0,0%	0,0%
Instituto de Letras e Linguística	60,0%	26,7%	0,0%	0,0%	13,3%
Instituto de Psicologia	57,1%	14,3%	14,3%	0,0%	14,3%
Instituto de Química	72,2%	11,1%	5,6%	5,6%	5,6%
Prefeitura Universitária	66,7%	11,1%	0,0%	11,1%	11,1%
Procuradoria Geral	100,0%	0,0%	0,0%	0,0%	0,0%
Pró-Reitoria de Assistência Estudantil	50,0%	20,0%	0,0%	15,0%	15,0%
Pró-Reitoria de Extensão e Cultura	100,0%	0,0%	0,0%	0,0%	0,0%
Pró-Reitoria de Gestão de Pessoas	66,7%	6,1%	9,1%	15,2%	3,0%
Pró-Reitoria de Graduação	62,5%	25,0%	12,5%	0,0%	0,0%
Pró-Reitoria de Pesquisa e Pós-Graduação	55,6%	33,3%	0,0%	11,1%	0,0%
Pró-Reitoria de Planejamento e Administração	71,4%	14,3%	14,3%	0,0%	0,0%
Secretaria Geral	100,0%	0,0%	0,0%	0,0%	0,0%
Sistema de Biblioteca	78,1%	12,5%	3,1%	6,3%	0,0%
Total Geral	65,7%	17,1%	7,5%	7,0%	2,6%



Tabela 191 – Funcionalidades disponíveis no APP para celular UFU Mobile

Unidade Acadêmica ou Administrativa	Ótimo/Bom	Regular	Fraco/Péssimo	Não conheço	Não se aplica
Auditoria Geral	100,0%	0,0%	0,0%	0,0%	0,0%
Centro de Tecnologia da Informação e Comunicação	58,3%	16,7%	8,3%	8,3%	8,3%
Diretoria de Comunicação Social	62,5%	0,0%	25,0%	12,5%	0,0%
Editora da Universidade Federal de Uberlândia	50,0%	0,0%	0,0%	50,0%	0,0%
Escola de Educação Básica	50,0%	0,0%	0,0%	0,0%	50,0%
Escola Técnica de Saúde	30,0%	0,0%	0,0%	60,0%	10,0%
Faculdade de Administração, Ciências Contábeis, Engenharia de Produção e Serviço Social	60,0%	20,0%	20,0%	0,0%	0,0%
Faculdade de Arquitetura e Urbanismo	50,0%	0,0%	0,0%	37,5%	12,5%
Faculdade de Ciências Contábeis	37,5%	0,0%	0,0%	37,5%	25,0%
Faculdade de Ciências Integradas do Pontal	100,0%	0,0%	0,0%	0,0%	0,0%
Faculdade de Computação	22,2%	33,3%	0,0%	33,3%	11,1%
Faculdade de Direito	100,0%	0,0%	0,0%	0,0%	0,0%
Faculdade de Educação	12,5%	50,0%	12,5%	25,0%	0,0%
Faculdade de Educação Física e Fisioterapia	16,7%	8,3%	16,7%	58,3%	0,0%
Faculdade de Engenharia Civil	100,0%	0,0%	0,0%	0,0%	0,0%
Faculdade de Engenharia Elétrica	66,7%	11,1%	0,0%	22,2%	0,0%
Faculdade de Engenharia Mecânica	66,7%	0,0%	16,7%	16,7%	0,0%
Faculdade de Engenharia Química	81,8%	9,1%	0,0%	9,1%	0,0%
Faculdade de Gestão e Negócios	55,6%	11,1%	11,1%	22,2%	0,0%



Unidade Acadêmica ou Administrativa	Ótimo/Bom	Regular	Fraco/Péssimo	Não conheço	Não se aplica
Faculdade de Matemática	40,0%	40,0%	0,0%	0,0%	20,0%
Faculdade de Medicina	28,6%	7,1%	14,3%	42,9%	7,1%
Faculdade de Medicina Veterinária	27,3%	9,1%	18,2%	18,2%	27,3%
Faculdade de Odontologia	50,0%	0,0%	50,0%	0,0%	0,0%
Gabinete do Reitor	50,0%	25,0%	0,0%	0,0%	25,0%
Hospital de Clínicas	66,7%	33,3%	0,0%	0,0%	0,0%
Hospital Odontológico	33,3%	0,0%	11,1%	33,3%	22,2%
Hospital Veterinário	60,0%	20,0%	0,0%	20,0%	0,0%
Instituto de Artes	50,0%	12,5%	0,0%	37,5%	0,0%
Instituto de Biologia	44,4%	22,2%	11,1%	22,2%	0,0%
Instituto de Biotecnologia	63,6%	0,0%	9,1%	27,3%	0,0%
Instituto de Ciências Agrárias	70,6%	11,8%	5,9%	5,9%	5,9%
Instituto de Ciências Biomédicas	46,2%	7,7%	7,7%	38,5%	0,0%
Instituto de Ciências Exatas e Naturais do Pontal	75,0%	0,0%	0,0%	25,0%	0,0%
Instituto de Ciências Humanas do Pontal	50,0%	0,0%	0,0%	50,0%	0,0%
Instituto de Ciências Sociais	50,0%	0,0%	25,0%	25,0%	0,0%
Instituto de Economia e Relações Internacionais	44,4%	11,1%	0,0%	33,3%	11,1%
Instituto de Física	44,4%	0,0%	11,1%	44,4%	0,0%
Instituto de Geografia	55,6%	5,6%	5,6%	11,1%	22,2%
Instituto de História	50,0%	0,0%	0,0%	50,0%	0,0%
Instituto de Letras e Linguística	20,0%	20,0%	0,0%	46,7%	13,3%



Unidade Acadêmica ou Administrativa	Ótimo/Bom	Regular	Fraco/Péssimo	Não conheço	Não se aplica
Instituto de Psicologia	0,0%	28,6%	0,0%	71,4%	0,0%
Instituto de Química	61,1%	11,1%	5,6%	16,7%	5,6%
Prefeitura Universitária	66,7%	11,1%	0,0%	11,1%	11,1%
Procuradoria Geral	100,0%	0,0%	0,0%	0,0%	0,0%
Pró-Reitoria de Assistência Estudantil	50,0%	10,0%	0,0%	30,0%	10,0%
Pró-Reitoria de Extensão e Cultura	100,0%	0,0%	0,0%	0,0%	0,0%
Pró-Reitoria de Gestão de Pessoas	30,3%	6,1%	3,0%	51,5%	9,1%
Pró-Reitoria de Graduação	75,0%	0,0%	0,0%	25,0%	0,0%
Pró-Reitoria de Pesquisa e Pós-Graduação	22,2%	33,3%	0,0%	44,4%	0,0%
Pró-Reitoria de Planejamento e Administração	57,1%	0,0%	0,0%	42,9%	0,0%
Secretaria Geral	100,0%	0,0%	0,0%	0,0%	0,0%
Sistema de Biblioteca	46,9%	15,6%	3,1%	34,4%	0,0%
Total Geral	47,9%	10,8%	5,7%	29,0%	6,6%



Tabela 192 - Facilidade de navegação nos sites institucionais

Unidade Acadêmica ou Administrativa	Ótimo/Bom	Regular	Fraco/Péssimo	Não conheço	Não se aplica
Auditoria Geral	100,0%	0,0%	0,0%	0,0%	0,0%
Centro de Tecnologia da Informação e Comunicação	83,3%	16,7%	0,0%	0,0%	0,0%
Diretoria de Comunicação Social	37,5%	37,5%	25,0%	0,0%	0,0%
Editora da Universidade Federal de Uberlândia	50,0%	50,0%	0,0%	0,0%	0,0%
Escola de Educação Básica	100,0%	0,0%	0,0%	0,0%	0,0%
Escola Técnica de Saúde	90,0%	10,0%	0,0%	0,0%	0,0%
Faculdade de Administração, Ciências Contábeis, Engenharia de Produção e Serviço Social	60,0%	20,0%	20,0%	0,0%	0,0%
Faculdade de Arquitetura e Urbanismo	75,0%	12,5%	12,5%	0,0%	0,0%
Faculdade de Ciências Contábeis	87,5%	0,0%	12,5%	0,0%	0,0%
Faculdade de Ciências Integradas do Pontal	100,0%	0,0%	0,0%	0,0%	0,0%
Faculdade de Computação	88,9%	11,1%	0,0%	0,0%	0,0%
Faculdade de Direito	100,0%	0,0%	0,0%	0,0%	0,0%
Faculdade de Educação	62,5%	25,0%	12,5%	0,0%	0,0%
Faculdade de Educação Física e Fisioterapia	50,0%	33,3%	16,7%	0,0%	0,0%
Faculdade de Engenharia Civil	100,0%	0,0%	0,0%	0,0%	0,0%
Faculdade de Engenharia Elétrica	44,4%	55,6%	0,0%	0,0%	0,0%
Faculdade de Engenharia Mecânica	66,7%	16,7%	0,0%	16,7%	0,0%
Faculdade de Engenharia Química	100,0%	0,0%	0,0%	0,0%	0,0%
Faculdade de Gestão e Negócios	88,9%	0,0%	11,1%	0,0%	0,0%



Unidade Acadêmica ou Administrativa	Ótimo/Bom	Regular	Fraco/Péssimo	Não conheço	Não se aplica
Faculdade de Matemática	80,0%	20,0%	0,0%	0,0%	0,0%
Faculdade de Medicina	85,7%	14,3%	0,0%	0,0%	0,0%
Faculdade de Medicina Veterinária	81,8%	9,1%	9,1%	0,0%	0,0%
Faculdade de Odontologia	75,0%	0,0%	25,0%	0,0%	0,0%
Gabinete do Reitor	50,0%	50,0%	0,0%	0,0%	0,0%
Hospital de Clínicas	100,0%	0,0%	0,0%	0,0%	0,0%
Hospital Odontológico	77,8%	11,1%	11,1%	0,0%	0,0%
Hospital Veterinário	100,0%	0,0%	0,0%	0,0%	0,0%
Instituto de Artes	62,5%	12,5%	25,0%	0,0%	0,0%
Instituto de Biologia	88,9%	11,1%	0,0%	0,0%	0,0%
Instituto de Biotecnologia	72,7%	9,1%	18,2%	0,0%	0,0%
Instituto de Ciências Agrárias	76,5%	17,6%	5,9%	0,0%	0,0%
Instituto de Ciências Biomédicas	69,2%	15,4%	15,4%	0,0%	0,0%
Instituto de Ciências Exatas e Naturais do Pontal	100,0%	0,0%	0,0%	0,0%	0,0%
Instituto de Ciências Humanas do Pontal	100,0%	0,0%	0,0%	0,0%	0,0%
Instituto de Ciências Sociais	25,0%	50,0%	25,0%	0,0%	0,0%
Instituto de Economia e Relações Internacionais	66,7%	22,2%	11,1%	0,0%	0,0%
Instituto de Física	55,6%	33,3%	11,1%	0,0%	0,0%
Instituto de Geografia	77,8%	5,6%	16,7%	0,0%	0,0%
Instituto de História	100,0%	0,0%	0,0%	0,0%	0,0%
Instituto de Letras e Linguística	73,3%	20,0%	6,7%	0,0%	0,0%



Unidade Acadêmica ou Administrativa	Ótimo/Bom	Regular	Fraco/Péssimo	Não conheço	Não se aplica
Instituto de Psicologia	42,9%	42,9%	14,3%	0,0%	0,0%
Instituto de Química	88,9%	11,1%	0,0%	0,0%	0,0%
Prefeitura Universitária	88,9%	11,1%	0,0%	0,0%	0,0%
Procuradoria Geral	100,0%	0,0%	0,0%	0,0%	0,0%
Pró-Reitoria de Assistência Estudantil	80,0%	5,0%	10,0%	0,0%	5,0%
Pró-Reitoria de Extensão e Cultura	100,0%	0,0%	0,0%	0,0%	0,0%
Pró-Reitoria de Gestão de Pessoas	69,7%	24,2%	3,0%	0,0%	3,0%
Pró-Reitoria de Graduação	62,5%	12,5%	25,0%	0,0%	0,0%
Pró-Reitoria de Pesquisa e Pós-Graduação	33,3%	55,6%	11,1%	0,0%	0,0%
Pró-Reitoria de Planejamento e Administração	71,4%	14,3%	14,3%	0,0%	0,0%
Secretaria Geral	100,0%	0,0%	0,0%	0,0%	0,0%
Sistema de Biblioteca	65,6%	28,1%	6,3%	0,0%	0,0%
Total Geral	74,1%	17,4%	7,9%	0,2%	0,4%



Tabela 193 – Carta de Serviços do atendimento ao usuário do CTIC disponível em <https://atendimento.ufu.br>

Unidade Acadêmica ou Administrativa	Ótimo/Bom	Regular	Fraco/Péssimo	Não conheço	Não se aplica
Auditoria Geral	100,0%	0,0%	0,0%	0,0%	0,0%
Centro de Tecnologia da Informação e Comunicação	75,0%	16,7%	8,3%	0,0%	0,0%
Diretoria de Comunicação Social	50,0%	0,0%	25,0%	25,0%	0,0%
Editora da Universidade Federal de Uberlândia	100,0%	0,0%	0,0%	0,0%	0,0%
Escola de Educação Básica	100,0%	0,0%	0,0%	0,0%	0,0%
Escola Técnica de Saúde	70,0%	0,0%	0,0%	30,0%	0,0%
Faculdade de Administração, Ciências Contábeis, Engenharia de Produção e Serviço Social	80,0%	0,0%	20,0%	0,0%	0,0%
Faculdade de Arquitetura e Urbanismo	75,0%	0,0%	0,0%	12,5%	12,5%
Faculdade de Ciências Contábeis	25,0%	25,0%	0,0%	37,5%	12,5%
Faculdade de Ciências Integradas do Pontal	100,0%	0,0%	0,0%	0,0%	0,0%
Faculdade de Computação	44,4%	22,2%	0,0%	11,1%	22,2%
Faculdade de Direito	33,3%	66,7%	0,0%	0,0%	0,0%
Faculdade de Educação	25,0%	37,5%	12,5%	25,0%	0,0%
Faculdade de Educação Física e Fisioterapia	8,3%	16,7%	33,3%	33,3%	8,3%
Faculdade de Engenharia Civil	50,0%	25,0%	0,0%	25,0%	0,0%
Faculdade de Engenharia Elétrica	44,4%	11,1%	0,0%	44,4%	0,0%
Faculdade de Engenharia Mecânica	16,7%	16,7%	0,0%	66,7%	0,0%
Faculdade de Engenharia Química	72,7%	9,1%	0,0%	18,2%	0,0%
Faculdade de Gestão e Negócios	88,9%	11,1%	0,0%	0,0%	0,0%



Unidade Acadêmica ou Administrativa	Ótimo/Bom	Regular	Fraco/Péssimo	Não conheço	Não se aplica
Faculdade de Matemática	60,0%	20,0%	0,0%	20,0%	0,0%
Faculdade de Medicina	50,0%	14,3%	7,1%	28,6%	0,0%
Faculdade de Medicina Veterinária	45,5%	18,2%	0,0%	27,3%	9,1%
Faculdade de Odontologia	50,0%	25,0%	0,0%	25,0%	0,0%
Gabinete do Reitor	75,0%	0,0%	0,0%	25,0%	0,0%
Hospital de Clínicas	100,0%	0,0%	0,0%	0,0%	0,0%
Hospital Odontológico	55,6%	0,0%	22,2%	11,1%	11,1%
Hospital Veterinário	80,0%	0,0%	0,0%	20,0%	0,0%
Instituto de Artes	37,5%	12,5%	0,0%	50,0%	0,0%
Instituto de Biologia	55,6%	22,2%	0,0%	22,2%	0,0%
Instituto de Biotecnologia	45,5%	9,1%	0,0%	45,5%	0,0%
Instituto de Ciências Agrárias	64,7%	23,5%	0,0%	11,8%	0,0%
Instituto de Ciências Biomédicas	53,8%	7,7%	15,4%	23,1%	0,0%
Instituto de Ciências Exatas e Naturais do Pontal	62,5%	0,0%	0,0%	37,5%	0,0%
Instituto de Ciências Humanas do Pontal	100,0%	0,0%	0,0%	0,0%	0,0%
Instituto de Ciências Sociais	0,0%	0,0%	50,0%	50,0%	0,0%
Instituto de Economia e Relações Internacionais	55,6%	0,0%	0,0%	22,2%	22,2%
Instituto de Física	44,4%	44,4%	0,0%	11,1%	0,0%
Instituto de Geografia	61,1%	5,6%	5,6%	27,8%	0,0%
Instituto de História	50,0%	50,0%	0,0%	0,0%	0,0%
Instituto de Letras e Linguística	53,3%	6,7%	0,0%	26,7%	13,3%



Unidade Acadêmica ou Administrativa	Ótimo/Bom	Regular	Fraco/Péssimo	Não conheço	Não se aplica
Instituto de Psicologia	42,9%	14,3%	14,3%	28,6%	0,0%
Instituto de Química	61,1%	16,7%	0,0%	16,7%	5,6%
Prefeitura Universitária	66,7%	0,0%	0,0%	22,2%	11,1%
Procuradoria Geral	0,0%	0,0%	0,0%	0,0%	100,0%
Pró-Reitoria de Assistência Estudantil	45,0%	5,0%	0,0%	45,0%	5,0%
Pró-Reitoria de Extensão e Cultura	0,0%	100,0%	0,0%	0,0%	0,0%
Pró-Reitoria de Gestão de Pessoas	57,6%	9,1%	9,1%	21,2%	3,0%
Pró-Reitoria de Graduação	50,0%	12,5%	0,0%	37,5%	0,0%
Pró-Reitoria de Pesquisa e Pós-Graduação	44,4%	44,4%	0,0%	11,1%	0,0%
Pró-Reitoria de Planejamento e Administração	28,6%	0,0%	0,0%	71,4%	0,0%
Secretaria Geral	100,0%	0,0%	0,0%	0,0%	0,0%
Sistema de Biblioteca	62,5%	6,3%	3,1%	25,0%	3,1%
Total Geral	54,5%	12,3%	4,8%	24,6%	3,7%



Tabela 194 - Agilidade no atendimento ao usuário do CTIC

Unidade Acadêmica ou Administrativa	Ótimo/Bom	Regular	Fraco/Péssimo	Não conheço	Não se aplica
Auditoria Geral	100,0%	0,0%	0,0%	0,0%	0,0%
Centro de Tecnologia da Informação e Comunicação	83,3%	8,3%	0,0%	0,0%	8,3%
Diretoria de Comunicação Social	37,5%	25,0%	37,5%	0,0%	0,0%
Editora da Universidade Federal de Uberlândia	100,0%	0,0%	0,0%	0,0%	0,0%
Escola de Educação Básica	100,0%	0,0%	0,0%	0,0%	0,0%
Escola Técnica de Saúde	80,0%	10,0%	10,0%	0,0%	0,0%
Faculdade de Administração, Ciências Contábeis, Engenharia de Produção e Serviço Social	80,0%	0,0%	20,0%	0,0%	0,0%
Faculdade de Arquitetura e Urbanismo	75,0%	12,5%	0,0%	0,0%	12,5%
Faculdade de Ciências Contábeis	87,5%	12,5%	0,0%	0,0%	0,0%
Faculdade de Ciências Integradas do Pontal	0,0%	100,0%	0,0%	0,0%	0,0%
Faculdade de Computação	44,4%	44,4%	0,0%	0,0%	11,1%
Faculdade de Direito	33,3%	66,7%	0,0%	0,0%	0,0%
Faculdade de Educação	12,5%	37,5%	37,5%	12,5%	0,0%
Faculdade de Educação Física e Fisioterapia	8,3%	33,3%	33,3%	16,7%	8,3%
Faculdade de Engenharia Civil	50,0%	25,0%	25,0%	0,0%	0,0%
Faculdade de Engenharia Elétrica	77,8%	22,2%	0,0%	0,0%	0,0%
Faculdade de Engenharia Mecânica	66,7%	0,0%	33,3%	0,0%	0,0%
Faculdade de Engenharia Química	72,7%	9,1%	0,0%	18,2%	0,0%
Faculdade de Gestão e Negócios	88,9%	11,1%	0,0%	0,0%	0,0%



Unidade Acadêmica ou Administrativa	Ótimo/Bom	Regular	Fraco/Péssimo	Não conheço	Não se aplica
Faculdade de Matemática	60,0%	40,0%	0,0%	0,0%	0,0%
Faculdade de Medicina	92,9%	7,1%	0,0%	0,0%	0,0%
Faculdade de Medicina Veterinária	90,9%	9,1%	0,0%	0,0%	0,0%
Faculdade de Odontologia	50,0%	0,0%	25,0%	25,0%	0,0%
Gabinete do Reitor	75,0%	0,0%	0,0%	25,0%	0,0%
Hospital de Clínicas	100,0%	0,0%	0,0%	0,0%	0,0%
Hospital Odontológico	66,7%	0,0%	11,1%	11,1%	11,1%
Hospital Veterinário	80,0%	0,0%	0,0%	20,0%	0,0%
Instituto de Artes	87,5%	12,5%	0,0%	0,0%	0,0%
Instituto de Biologia	88,9%	0,0%	0,0%	11,1%	0,0%
Instituto de Biotecnologia	72,7%	9,1%	0,0%	18,2%	0,0%
Instituto de Ciências Agrárias	70,6%	23,5%	0,0%	5,9%	0,0%
Instituto de Ciências Biomédicas	61,5%	23,1%	7,7%	7,7%	0,0%
Instituto de Ciências Exatas e Naturais do Pontal	87,5%	0,0%	0,0%	12,5%	0,0%
Instituto de Ciências Humanas do Pontal	100,0%	0,0%	0,0%	0,0%	0,0%
Instituto de Ciências Sociais	50,0%	25,0%	25,0%	0,0%	0,0%
Instituto de Economia e Relações Internacionais	77,8%	0,0%	0,0%	11,1%	11,1%
Instituto de Física	33,3%	44,4%	0,0%	22,2%	0,0%
Instituto de Geografia	88,9%	5,6%	0,0%	5,6%	0,0%
Instituto de História	100,0%	0,0%	0,0%	0,0%	0,0%
Instituto de Letras e Linguística	73,3%	20,0%	0,0%	0,0%	6,7%



Unidade Acadêmica ou Administrativa	Ótimo/Bom	Regular	Fraco/Péssimo	Não conheço	Não se aplica
Instituto de Psicologia	42,9%	14,3%	14,3%	14,3%	14,3%
Instituto de Química	77,8%	5,6%	5,6%	11,1%	0,0%
Prefeitura Universitária	100,0%	0,0%	0,0%	0,0%	0,0%
Procuradoria Geral	100,0%	0,0%	0,0%	0,0%	0,0%
Pró-Reitoria de Assistência Estudantil	70,0%	20,0%	5,0%	5,0%	0,0%
Pró-Reitoria de Extensão e Cultura	100,0%	0,0%	0,0%	0,0%	0,0%
Pró-Reitoria de Gestão de Pessoas	78,8%	6,1%	12,1%	0,0%	3,0%
Pró-Reitoria de Graduação	75,0%	12,5%	12,5%	0,0%	0,0%
Pró-Reitoria de Pesquisa e Pós-Graduação	55,6%	22,2%	22,2%	0,0%	0,0%
Pró-Reitoria de Planejamento e Administração	71,4%	28,6%	0,0%	0,0%	0,0%
Secretaria Geral	100,0%	0,0%	0,0%	0,0%	0,0%
Sistema de Biblioteca	71,9%	15,6%	3,1%	9,4%	0,0%
Total Geral	71,4%	14,3%	6,6%	5,7%	2,0%



Tabela 195- Qualidade da rede sem fio UFU (WiFi UFU-Institucional e UFU-Portal)

Campus de lotação	Ótimo/Bom	Regular	Fraco/Péssimo	Não conheço	Não se aplica
Campus Glória	11,8%	41,2%	47,1%	0,0%	0,0%
Campus Educação Física	61,5%	15,4%	23,1%	0,0%	0,0%
Campus Monte Carmelo	43,5%	26,1%	30,4%	0,0%	0,0%
Campus Patos de Minas	61,9%	23,8%	9,5%	4,8%	0,0%
Campus Pontal	65,5%	17,2%	17,2%	0,0%	0,0%
Campus Santa Mônica	64,3%	24,7%	10,6%	0,0%	0,4%
Campus Umuarama	50,4%	27,0%	21,7%	0,0%	0,9%
Total Geral	57,6%	25,2%	16,6%	0,2%	0,4%

Tabela 196 - Velocidade de acesso à Internet nos campi institucionais

Campus de lotação	Ótimo/Bom	Regular	Fraco/Péssimo	Não conheço	Não se aplica
Campus Glória	35,3%	5,9%	58,8%	0,0%	0,0%
Campus Educação Física	61,5%	15,4%	23,1%	0,0%	0,0%
Campus Monte Carmelo	39,1%	30,4%	30,4%	0,0%	0,0%
Campus Patos de Minas	71,4%	28,6%	0,0%	0,0%	0,0%
Campus Pontal	65,5%	17,2%	13,8%	0,0%	3,4%
Campus Santa Mônica	75,3%	17,4%	6,4%	0,4%	0,4%
Campus Umuarama	60,9%	24,3%	14,8%	0,0%	0,0%
Total Geral	67,1%	19,9%	12,4%	0,2%	0,4%



Tabela 197 - Funcionalidades disponíveis nas plataformas de vídeo conferência (Teams/Webex/Conferência WEB RNP)

Unidade Acadêmica ou Administrativa	Ótimo/Bom	Regular	Fraco/Péssimo	Não conheço	Não se aplica
Auditoria Geral	100,0%	0,0%	0,0%	0,0%	0,0%
Centro de Tecnologia da Informação e Comunicação	83,3%	0,0%	8,3%	8,3%	0,0%
Diretoria de Comunicação Social	50,0%	25,0%	25,0%	0,0%	0,0%
Editora da Universidade Federal de Uberlândia	50,0%	50,0%	0,0%	0,0%	0,0%
Escola de Educação Básica	100,0%	0,0%	0,0%	0,0%	0,0%
Escola Técnica de Saúde	90,0%	0,0%	0,0%	10,0%	0,0%
Faculdade de Administração, Ciências Contábeis, Engenharia de Produção e Serviço Social	100,0%	0,0%	0,0%	0,0%	0,0%
Faculdade de Arquitetura e Urbanismo	87,5%	0,0%	0,0%	0,0%	12,5%
Faculdade de Ciências Contábeis	87,5%	0,0%	0,0%	0,0%	12,5%
Faculdade de Ciências Integradas do Pontal	100,0%	0,0%	0,0%	0,0%	0,0%
Faculdade de Computação	100,0%	0,0%	0,0%	0,0%	0,0%
Faculdade de Direito	100,0%	0,0%	0,0%	0,0%	0,0%
Faculdade de Educação	87,5%	0,0%	0,0%	12,5%	0,0%
Faculdade de Educação Física e Fisioterapia	41,7%	16,7%	16,7%	16,7%	8,3%
Faculdade de Engenharia Civil	75,0%	0,0%	0,0%	25,0%	0,0%
Faculdade de Engenharia Elétrica	44,4%	33,3%	0,0%	22,2%	0,0%
Faculdade de Engenharia Mecânica	50,0%	0,0%	16,7%	33,3%	0,0%
Faculdade de Engenharia Química	100,0%	0,0%	0,0%	0,0%	0,0%
Faculdade de Gestão e Negócios	100,0%	0,0%	0,0%	0,0%	0,0%



Unidade Acadêmica ou Administrativa	Ótimo/Bom	Regular	Fraco/Péssimo	Não conheço	Não se aplica
Faculdade de Matemática	80,0%	0,0%	0,0%	20,0%	0,0%
Faculdade de Medicina	50,0%	28,6%	0,0%	14,3%	7,1%
Faculdade de Medicina Veterinária	54,5%	0,0%	0,0%	27,3%	18,2%
Faculdade de Odontologia	75,0%	0,0%	25,0%	0,0%	0,0%
Gabinete do Reitor	100,0%	0,0%	0,0%	0,0%	0,0%
Hospital de Clínicas	100,0%	0,0%	0,0%	0,0%	0,0%
Hospital Odontológico	66,7%	0,0%	22,2%	0,0%	11,1%
Hospital Veterinário	40,0%	20,0%	0,0%	20,0%	20,0%
Instituto de Artes	75,0%	0,0%	0,0%	12,5%	12,5%
Instituto de Biologia	66,7%	33,3%	0,0%	0,0%	0,0%
Instituto de Biotecnologia	63,6%	18,2%	9,1%	9,1%	0,0%
Instituto de Ciências Agrárias	76,5%	17,6%	5,9%	0,0%	0,0%
Instituto de Ciências Biomédicas	69,2%	23,1%	0,0%	7,7%	0,0%
Instituto de Ciências Exatas e Naturais do Pontal	87,5%	12,5%	0,0%	0,0%	0,0%
Instituto de Ciências Humanas do Pontal	50,0%	0,0%	50,0%	0,0%	0,0%
Instituto de Ciências Sociais	75,0%	0,0%	25,0%	0,0%	0,0%
Instituto de Economia e Relações Internacionais	77,8%	0,0%	0,0%	11,1%	11,1%
Instituto de Física	55,6%	11,1%	0,0%	33,3%	0,0%
Instituto de Geografia	66,7%	22,2%	0,0%	11,1%	0,0%
Instituto de História	100,0%	0,0%	0,0%	0,0%	0,0%
Instituto de Letras e Linguística	93,3%	0,0%	0,0%	0,0%	6,7%



Unidade Acadêmica ou Administrativa	Ótimo/Bom	Regular	Fraco/Péssimo	Não conheço	Não se aplica
Instituto de Psicologia	57,1%	28,6%	14,3%	0,0%	0,0%
Instituto de Química	66,7%	11,1%	0,0%	11,1%	11,1%
Prefeitura Universitária	88,9%	0,0%	0,0%	11,1%	0,0%
Procuradoria Geral	100,0%	0,0%	0,0%	0,0%	0,0%
Pró-Reitoria de Assistência Estudantil	85,0%	15,0%	0,0%	0,0%	0,0%
Pró-Reitoria de Extensão e Cultura	100,0%	0,0%	0,0%	0,0%	0,0%
Pró-Reitoria de Gestão de Pessoas	72,7%	9,1%	6,1%	6,1%	6,1%
Pró-Reitoria de Graduação	75,0%	0,0%	12,5%	12,5%	0,0%
Pró-Reitoria de Pesquisa e Pós-Graduação	55,6%	22,2%	11,1%	0,0%	11,1%
Pró-Reitoria de Planejamento e Administração	42,9%	28,6%	14,3%	0,0%	14,3%
Secretaria Geral	100,0%	0,0%	0,0%	0,0%	0,0%
Sistema de Biblioteca	75,0%	15,6%	3,1%	6,3%	0,0%
Total Geral	73,6%	10,8%	4,4%	7,5%	3,7%

Tabela 198 - Qualidade do serviço de E-mail institucional (@ufu.br)

Unidade Acadêmica ou Administrativa	Ótimo/Bom	Regular	Fraco/Péssimo	Não conheço	Não se aplica
Auditoria Geral	100,0%	0,0%	0,0%	0,0%	0,0%
Centro de Tecnologia da Informação e Comunicação	75,0%	25,0%	0,0%	0,0%	0,0%
Diretoria de Comunicação Social	37,5%	37,5%	25,0%	0,0%	0,0%
Editora da Universidade Federal de Uberlândia	50,0%	50,0%	0,0%	0,0%	0,0%
Escola de Educação Básica	100,0%	0,0%	0,0%	0,0%	0,0%



Unidade Acadêmica ou Administrativa	Ótimo/Bom	Regular	Fraco/Péssimo	Não conheço	Não se aplica
Escola Técnica de Saúde	70,0%	20,0%	10,0%	0,0%	0,0%
Faculdade de Administração, Ciências Contábeis, Engenharia de Produção e Serviço Social	80,0%	20,0%	0,0%	0,0%	0,0%
Faculdade de Arquitetura e Urbanismo	75,0%	12,5%	12,5%	0,0%	0,0%
Faculdade de Ciências Contábeis	100,0%	0,0%	0,0%	0,0%	0,0%
Faculdade de Ciências Integradas do Pontal	100,0%	0,0%	0,0%	0,0%	0,0%
Faculdade de Computação	100,0%	0,0%	0,0%	0,0%	0,0%
Faculdade de Direito	66,7%	0,0%	33,3%	0,0%	0,0%
Faculdade de Educação	62,5%	37,5%	0,0%	0,0%	0,0%
Faculdade de Educação Física e Fisioterapia	41,7%	16,7%	41,7%	0,0%	0,0%
Faculdade de Engenharia Civil	75,0%	0,0%	25,0%	0,0%	0,0%
Faculdade de Engenharia Elétrica	88,9%	11,1%	0,0%	0,0%	0,0%
Faculdade de Engenharia Mecânica	66,7%	33,3%	0,0%	0,0%	0,0%
Faculdade de Engenharia Química	90,9%	9,1%	0,0%	0,0%	0,0%
Faculdade de Gestão e Negócios	66,7%	33,3%	0,0%	0,0%	0,0%
Faculdade de Matemática	80,0%	20,0%	0,0%	0,0%	0,0%
Faculdade de Medicina	64,3%	28,6%	7,1%	0,0%	0,0%
Faculdade de Medicina Veterinária	81,8%	0,0%	18,2%	0,0%	0,0%
Faculdade de Odontologia	50,0%	25,0%	25,0%	0,0%	0,0%
Gabinete do Reitor	100,0%	0,0%	0,0%	0,0%	0,0%
Hospital de Clínicas	100,0%	0,0%	0,0%	0,0%	0,0%
Hospital Odontológico	77,8%	0,0%	11,1%	0,0%	11,1%



Unidade Acadêmica ou Administrativa	Ótimo/Bom	Regular	Fraco/Péssimo	Não conheço	Não se aplica
Hospital Veterinário	100,0%	0,0%	0,0%	0,0%	0,0%
Instituto de Artes	75,0%	12,5%	12,5%	0,0%	0,0%
Instituto de Biologia	88,9%	11,1%	0,0%	0,0%	0,0%
Instituto de Biotecnologia	72,7%	18,2%	9,1%	0,0%	0,0%
Instituto de Ciências Agrárias	64,7%	29,4%	5,9%	0,0%	0,0%
Instituto de Ciências Biomédicas	76,9%	0,0%	23,1%	0,0%	0,0%
Instituto de Ciências Exatas e Naturais do Pontal	87,5%	12,5%	0,0%	0,0%	0,0%
Instituto de Ciências Humanas do Pontal	0,0%	0,0%	100,0%	0,0%	0,0%
Instituto de Ciências Sociais	100,0%	0,0%	0,0%	0,0%	0,0%
Instituto de Economia e Relações Internacionais	100,0%	0,0%	0,0%	0,0%	0,0%
Instituto de Física	66,7%	22,2%	11,1%	0,0%	0,0%
Instituto de Geografia	66,7%	22,2%	11,1%	0,0%	0,0%
Instituto de História	50,0%	50,0%	0,0%	0,0%	0,0%
Instituto de Letras e Linguística	100,0%	0,0%	0,0%	0,0%	0,0%
Instituto de Psicologia	71,4%	0,0%	28,6%	0,0%	0,0%
Instituto de Química	83,3%	11,1%	5,6%	0,0%	0,0%
Prefeitura Universitária	88,9%	11,1%	0,0%	0,0%	0,0%
Procuradoria Geral	100,0%	0,0%	0,0%	0,0%	0,0%
Pró-Reitoria de Assistência Estudantil	75,0%	25,0%	0,0%	0,0%	0,0%
Pró-Reitoria de Extensão e Cultura	100,0%	0,0%	0,0%	0,0%	0,0%
Pró-Reitoria de Gestão de Pessoas	78,8%	12,1%	9,1%	0,0%	0,0%



Unidade Acadêmica ou Administrativa	Ótimo/Bom	Regular	Fraco/Péssimo	Não conheço	Não se aplica
Pró-Reitoria de Graduação	75,0%	25,0%	0,0%	0,0%	0,0%
Pró-Reitoria de Pesquisa e Pós-Graduação	77,8%	11,1%	11,1%	0,0%	0,0%
Pró-Reitoria de Planejamento e Administração	57,1%	28,6%	14,3%	0,0%	0,0%
Secretaria Geral	100,0%	0,0%	0,0%	0,0%	0,0%
Sistema de Biblioteca	81,3%	9,4%	9,4%	0,0%	0,0%
Total Geral	76,9%	14,5%	8,4%	0,0%	0,2%

Tabela 199 - Funcionalidades disponíveis no pacote Office 365 institucional

Unidade Acadêmica ou Administrativa	Ótimo/Bom	Regular	Fraco/Péssimo	Não conheço	Não se aplica
Auditoria Geral	100,0%	0,0%	0,0%	0,0%	0,0%
Centro de Tecnologia da Informação e Comunicação	91,7%	8,3%	0,0%	0,0%	0,0%
Diretoria de Comunicação Social	62,5%	25,0%	12,5%	0,0%	0,0%
Editora da Universidade Federal de Uberlândia	100,0%	0,0%	0,0%	0,0%	0,0%
Escola de Educação Básica	100,0%	0,0%	0,0%	0,0%	0,0%
Escola Técnica de Saúde	90,0%	10,0%	0,0%	0,0%	0,0%
Faculdade de Administração, Ciências Contábeis, Engenharia de Produção e Serviço Social	100,0%	0,0%	0,0%	0,0%	0,0%
Faculdade de Arquitetura e Urbanismo	75,0%	25,0%	0,0%	0,0%	0,0%
Faculdade de Ciências Contábeis	100,0%	0,0%	0,0%	0,0%	0,0%
Faculdade de Ciências Integradas do Pontal	100,0%	0,0%	0,0%	0,0%	0,0%
Faculdade de Computação	100,0%	0,0%	0,0%	0,0%	0,0%



Unidade Acadêmica ou Administrativa	Ótimo/Bom	Regular	Fraco/Péssimo	Não conheço	Não se aplica
Faculdade de Direito	100,0%	0,0%	0,0%	0,0%	0,0%
Faculdade de Educação	87,5%	12,5%	0,0%	0,0%	0,0%
Faculdade de Educação Física e Fisioterapia	50,0%	0,0%	25,0%	16,7%	8,3%
Faculdade de Engenharia Civil	100,0%	0,0%	0,0%	0,0%	0,0%
Faculdade de Engenharia Elétrica	77,8%	11,1%	0,0%	11,1%	0,0%
Faculdade de Engenharia Mecânica	50,0%	0,0%	0,0%	50,0%	0,0%
Faculdade de Engenharia Química	100,0%	0,0%	0,0%	0,0%	0,0%
Faculdade de Gestão e Negócios	77,8%	11,1%	0,0%	11,1%	0,0%
Faculdade de Matemática	80,0%	0,0%	0,0%	0,0%	20,0%
Faculdade de Medicina	85,7%	7,1%	0,0%	7,1%	0,0%
Faculdade de Medicina Veterinária	81,8%	9,1%	0,0%	0,0%	9,1%
Faculdade de Odontologia	100,0%	0,0%	0,0%	0,0%	0,0%
Gabinete do Reitor	100,0%	0,0%	0,0%	0,0%	0,0%
Hospital de Clínicas	100,0%	0,0%	0,0%	0,0%	0,0%
Hospital Odontológico	55,6%	22,2%	11,1%	11,1%	0,0%
Hospital Veterinário	60,0%	0,0%	0,0%	20,0%	20,0%
Instituto de Artes	87,5%	0,0%	0,0%	0,0%	12,5%
Instituto de Biologia	88,9%	11,1%	0,0%	0,0%	0,0%
Instituto de Biotecnologia	90,9%	0,0%	9,1%	0,0%	0,0%
Instituto de Ciências Agrárias	76,5%	5,9%	11,8%	0,0%	5,9%
Instituto de Ciências Biomédicas	84,6%	7,7%	0,0%	7,7%	0,0%



Unidade Acadêmica ou Administrativa	Ótimo/Bom	Regular	Fraco/Péssimo	Não conheço	Não se aplica
Instituto de Ciências Exatas e Naturais do Pontal	62,5%	0,0%	0,0%	37,5%	0,0%
Instituto de Ciências Humanas do Pontal	50,0%	0,0%	50,0%	0,0%	0,0%
Instituto de Ciências Sociais	75,0%	0,0%	0,0%	0,0%	25,0%
Instituto de Economia e Relações Internacionais	100,0%	0,0%	0,0%	0,0%	0,0%
Instituto de Física	77,8%	0,0%	0,0%	22,2%	0,0%
Instituto de Geografia	83,3%	11,1%	0,0%	0,0%	5,6%
Instituto de História	50,0%	50,0%	0,0%	0,0%	0,0%
Instituto de Letras e Linguística	93,3%	6,7%	0,0%	0,0%	0,0%
Instituto de Psicologia	71,4%	14,3%	14,3%	0,0%	0,0%
Instituto de Química	94,4%	5,6%	0,0%	0,0%	0,0%
Prefeitura Universitária	100,0%	0,0%	0,0%	0,0%	0,0%
Procuradoria Geral	100,0%	0,0%	0,0%	0,0%	0,0%
Pró-Reitoria de Assistência Estudantil	75,0%	10,0%	0,0%	10,0%	5,0%
Pró-Reitoria de Extensão e Cultura	100,0%	0,0%	0,0%	0,0%	0,0%
Pró-Reitoria de Gestão de Pessoas	78,8%	12,1%	3,0%	3,0%	3,0%
Pró-Reitoria de Graduação	87,5%	0,0%	12,5%	0,0%	0,0%
Pró-Reitoria de Pesquisa e Pós-Graduação	88,9%	11,1%	0,0%	0,0%	0,0%
Pró-Reitoria de Planejamento e Administração	42,9%	14,3%	28,6%	14,3%	0,0%
Secretaria Geral	100,0%	0,0%	0,0%	0,0%	0,0%
Sistema de Biblioteca	68,8%	12,5%	6,3%	12,5%	0,0%
Total Geral	81,5%	7,5%	3,5%	5,3%	2,2%



Tabela 200 - Funcionalidades disponíveis em sistemas institucionais (SIE, SG, SEI, SIEX, STP, SME, Portais, etc)

Unidade Acadêmica ou Administrativa	Ótimo/Bom	Regular	Fraco/Péssimo	Não conheço	Não se aplica
Auditoria Geral	100,0%	0,0%	0,0%	0,0%	0,0%
Centro de Tecnologia da Informação e Comunicação	75,0%	16,7%	0,0%	8,3%	0,0%
Diretoria de Comunicação Social	25,0%	50,0%	25,0%	0,0%	0,0%
Editora da Universidade Federal de Uberlândia	50,0%	0,0%	50,0%	0,0%	0,0%
Escola de Educação Básica	100,0%	0,0%	0,0%	0,0%	0,0%
Escola Técnica de Saúde	80,0%	0,0%	10,0%	10,0%	0,0%
Faculdade de Administração, Ciências Contábeis, Engenharia de Produção e Serviço Social	100,0%	0,0%	0,0%	0,0%	0,0%
Faculdade de Arquitetura e Urbanismo	87,5%	12,5%	0,0%	0,0%	0,0%
Faculdade de Ciências Contábeis	75,0%	25,0%	0,0%	0,0%	0,0%
Faculdade de Ciências Integradas do Pontal	100,0%	0,0%	0,0%	0,0%	0,0%
Faculdade de Computação	88,9%	11,1%	0,0%	0,0%	0,0%
Faculdade de Direito	33,3%	33,3%	33,3%	0,0%	0,0%
Faculdade de Educação	62,5%	12,5%	12,5%	0,0%	12,5%
Faculdade de Educação Física e Fisioterapia	58,3%	16,7%	25,0%	0,0%	0,0%
Faculdade de Engenharia Civil	100,0%	0,0%	0,0%	0,0%	0,0%
Faculdade de Engenharia Elétrica	77,8%	22,2%	0,0%	0,0%	0,0%
Faculdade de Engenharia Mecânica	83,3%	0,0%	16,7%	0,0%	0,0%
Faculdade de Engenharia Química	90,9%	9,1%	0,0%	0,0%	0,0%
Faculdade de Gestão e Negócios	77,8%	11,1%	11,1%	0,0%	0,0%



Unidade Acadêmica ou Administrativa	Ótimo/Bom	Regular	Fraco/Péssimo	Não conheço	Não se aplica
Faculdade de Matemática	80,0%	0,0%	20,0%	0,0%	0,0%
Faculdade de Medicina	71,4%	21,4%	7,1%	0,0%	0,0%
Faculdade de Medicina Veterinária	72,7%	18,2%	0,0%	9,1%	0,0%
Faculdade de Odontologia	50,0%	25,0%	25,0%	0,0%	0,0%
Gabinete do Reitor	75,0%	0,0%	0,0%	25,0%	0,0%
Hospital de Clínicas	100,0%	0,0%	0,0%	0,0%	0,0%
Hospital Odontológico	66,7%	11,1%	11,1%	11,1%	0,0%
Hospital Veterinário	60,0%	0,0%	20,0%	20,0%	0,0%
Instituto de Artes	37,5%	37,5%	0,0%	0,0%	25,0%
Instituto de Biologia	66,7%	22,2%	11,1%	0,0%	0,0%
Instituto de Biotecnologia	63,6%	18,2%	18,2%	0,0%	0,0%
Instituto de Ciências Agrárias	64,7%	29,4%	5,9%	0,0%	0,0%
Instituto de Ciências Biomédicas	46,2%	15,4%	38,5%	0,0%	0,0%
Instituto de Ciências Exatas e Naturais do Pontal	87,5%	0,0%	0,0%	12,5%	0,0%
Instituto de Ciências Humanas do Pontal	100,0%	0,0%	0,0%	0,0%	0,0%
Instituto de Ciências Sociais	25,0%	25,0%	50,0%	0,0%	0,0%
Instituto de Economia e Relações Internacionais	77,8%	11,1%	0,0%	0,0%	11,1%
Instituto de Física	44,4%	22,2%	22,2%	11,1%	0,0%
Instituto de Geografia	61,1%	22,2%	11,1%	0,0%	5,6%
Instituto de História	50,0%	50,0%	0,0%	0,0%	0,0%
Instituto de Letras e Linguística	93,3%	0,0%	6,7%	0,0%	0,0%



Unidade Acadêmica ou Administrativa	Ótimo/Bom	Regular	Fraco/Péssimo	Não conheço	Não se aplica
Instituto de Psicologia	71,4%	14,3%	0,0%	14,3%	0,0%
Instituto de Química	66,7%	16,7%	0,0%	11,1%	5,6%
Prefeitura Universitária	77,8%	0,0%	0,0%	11,1%	11,1%
Procuradoria Geral	100,0%	0,0%	0,0%	0,0%	0,0%
Pró-Reitoria de Assistência Estudantil	65,0%	20,0%	0,0%	10,0%	5,0%
Pró-Reitoria de Extensão e Cultura	100,0%	0,0%	0,0%	0,0%	0,0%
Pró-Reitoria de Gestão de Pessoas	63,6%	18,2%	3,0%	3,0%	12,1%
Pró-Reitoria de Graduação	75,0%	25,0%	0,0%	0,0%	0,0%
Pró-Reitoria de Pesquisa e Pós-Graduação	33,3%	55,6%	11,1%	0,0%	0,0%
Pró-Reitoria de Planejamento e Administração	42,9%	42,9%	14,3%	0,0%	0,0%
Secretaria Geral	0,0%	0,0%	0,0%	0,0%	100,0%
Sistema de Biblioteca	71,9%	9,4%	9,4%	9,4%	0,0%
Total Geral	68,1%	16,5%	8,4%	4,0%	3,1%



A seguir, serão apresentadas as respostas dos docentes sobre as questões relacionadas às **salas de aula** da Universidade Federal de Uberlândia.

Tabela 201 – Quantidade

Unidade Acadêmica	Ótimo/Bom	Regular	Fraco/Péssimo	Não conheço	Não se aplica
Escola de Educação Básica	33,3%	33,3%	33,3%	0,0%	0,0%
Escola Técnica de Saúde	75,0%	16,7%	8,3%	0,0%	0,0%
Faculdade de Administração, Ciências Contábeis, Engenharia de Produção e Serviço Social	63,6%	31,8%	4,5%	0,0%	0,0%
Faculdade de Arquitetura e Urbanismo e Design	50,0%	50,0%	0,0%	0,0%	0,0%
Faculdade de Ciências Contábeis	82,4%	11,8%	5,9%	0,0%	0,0%
Faculdade de Computação	86,4%	13,6%	0,0%	0,0%	0,0%
Faculdade de Direito	61,5%	15,4%	23,1%	0,0%	0,0%
Faculdade de Educação	46,7%	40,0%	13,3%	0,0%	0,0%
Faculdade de Educação Física e Fisioterapia	20,0%	46,7%	33,3%	0,0%	0,0%
Faculdade de Engenharia Civil	65,0%	30,0%	5,0%	0,0%	0,0%
Faculdade de Engenharia Elétrica	68,8%	25,0%	6,3%	0,0%	0,0%
Faculdade de Engenharia Mecânica	70,6%	11,8%	11,8%	5,9%	0,0%
Faculdade de Engenharia Química	50,0%	33,3%	5,6%	5,6%	5,6%
Faculdade de Gestão e Negócios	71,0%	16,1%	6,5%	3,2%	3,2%
Faculdade de Matemática	66,1%	20,3%	13,6%	0,0%	0,0%
Faculdade de Medicina	47,2%	19,4%	33,3%	0,0%	0,0%



Unidade Acadêmica	Ótimo/Bom	Regular	Fraco/Péssimo	Não conheço	Não se aplica
Faculdade de Medicina Veterinária	67,9%	25,0%	7,1%	0,0%	0,0%
Faculdade de Odontologia	58,8%	17,6%	23,5%	0,0%	0,0%
Instituto de Artes	32,5%	27,5%	40,0%	0,0%	0,0%
Instituto de Biologia	71,4%	21,4%	7,1%	0,0%	0,0%
Instituto de Biotecnologia	80,0%	13,3%	6,7%	0,0%	0,0%
Instituto de Ciências Agrárias	44,2%	41,9%	14,0%	0,0%	0,0%
Instituto de Ciências Biomédicas	31,3%	43,8%	25,0%	0,0%	0,0%
Instituto de Ciências Exatas e Naturais do Pontal	60,7%	14,3%	25,0%	0,0%	0,0%
Instituto de Ciências Humanas do Pontal	40,0%	45,0%	15,0%	0,0%	0,0%
Instituto de Ciências Sociais	53,8%	23,1%	23,1%	0,0%	0,0%
Instituto de Economia e Relações Internacionais	60,0%	35,0%	5,0%	0,0%	0,0%
Instituto de Filosofia	75,0%	25,0%	0,0%	0,0%	0,0%
Instituto de Física	64,3%	21,4%	7,1%	7,1%	0,0%
Instituto de Geografia	71,9%	12,5%	12,5%	3,1%	0,0%
Instituto de História	43,8%	25,0%	31,3%	0,0%	0,0%
Instituto de Letras e Linguística	80,4%	13,0%	6,5%	0,0%	0,0%
Instituto de Psicologia	30,0%	45,0%	25,0%	0,0%	0,0%
Instituto de Química	74,3%	22,9%	2,9%	0,0%	0,0%
Total Geral	59,8%	24,8%	14,4%	0,7%	0,3%



Tabela 202 – Limpeza e Conservação

Unidade Acadêmica	Ótimo/Bom	Regular	Fraco/Péssimo	Não conheço	Não se aplica
Escola de Educação Básica	50,0%	50,0%	0,0%	0,0%	0,0%
Escola Técnica de Saúde	66,7%	25,0%	8,3%	0,0%	0,0%
Faculdade de Administração, Ciências Contábeis, Engenharia de Produção e Serviço Social	86,4%	9,1%	4,5%	0,0%	0,0%
Faculdade de Arquitetura e Urbanismo e Design	66,7%	0,0%	33,3%	0,0%	0,0%
Faculdade de Ciências Contábeis	64,7%	29,4%	5,9%	0,0%	0,0%
Faculdade de Computação	59,1%	27,3%	13,6%	0,0%	0,0%
Faculdade de Direito	46,2%	23,1%	30,8%	0,0%	0,0%
Faculdade de Educação	20,0%	60,0%	20,0%	0,0%	0,0%
Faculdade de Educação Física e Fisioterapia	86,7%	13,3%	0,0%	0,0%	0,0%
Faculdade de Engenharia Civil	55,0%	30,0%	15,0%	0,0%	0,0%
Faculdade de Engenharia Elétrica	67,7%	22,6%	9,7%	0,0%	0,0%
Faculdade de Engenharia Mecânica	52,9%	35,3%	11,8%	0,0%	0,0%
Faculdade de Engenharia Química	44,4%	44,4%	11,1%	0,0%	0,0%
Faculdade de Gestão e Negócios	58,1%	16,1%	22,6%	0,0%	3,2%
Faculdade de Matemática	55,9%	28,8%	15,3%	0,0%	0,0%
Faculdade de Medicina	52,8%	27,8%	19,4%	0,0%	0,0%
Faculdade de Medicina Veterinária	57,1%	21,4%	21,4%	0,0%	0,0%
Faculdade de Odontologia	64,7%	29,4%	5,9%	0,0%	0,0%
Instituto de Artes	17,5%	45,0%	37,5%	0,0%	0,0%



Unidade Acadêmica	Ótimo/Bom	Regular	Fraco/Péssimo	Não conheço	Não se aplica
Instituto de Biologia	64,3%	35,7%	0,0%	0,0%	0,0%
Instituto de Biotecnologia	86,7%	13,3%	0,0%	0,0%	0,0%
Instituto de Ciências Agrárias	76,7%	11,6%	11,6%	0,0%	0,0%
Instituto de Ciências Biomédicas	37,5%	25,0%	37,5%	0,0%	0,0%
Instituto de Ciências Exatas e Naturais do Pontal	67,9%	25,0%	7,1%	0,0%	0,0%
Instituto de Ciências Humanas do Pontal	75,0%	15,0%	10,0%	0,0%	0,0%
Instituto de Ciências Sociais	61,5%	23,1%	15,4%	0,0%	0,0%
Instituto de Economia e Relações Internacionais	60,0%	20,0%	20,0%	0,0%	0,0%
Instituto de Filosofia	50,0%	25,0%	25,0%	0,0%	0,0%
Instituto de Física	64,3%	28,6%	0,0%	7,1%	0,0%
Instituto de Geografia	74,2%	16,1%	9,7%	0,0%	0,0%
Instituto de História	50,0%	37,5%	12,5%	0,0%	0,0%
Instituto de Letras e Linguística	50,0%	30,4%	19,6%	0,0%	0,0%
Instituto de Psicologia	40,0%	30,0%	30,0%	0,0%	0,0%
Instituto de Química	71,4%	20,0%	8,6%	0,0%	0,0%
Total Geral	58,7%	25,9%	15,1%	0,1%	0,1%



Tabela 203 – Iluminação

Unidade Acadêmica	Ótimo/Bom	Regular	Fraco/Péssimo	Não conheço	Não se aplica
Escola de Educação Básica	33,3%	50,0%	16,7%	0,0%	0,0%
Escola Técnica de Saúde	83,3%	16,7%	0,0%	0,0%	0,0%
Faculdade de Administração, Ciências Contábeis, Engenharia de Produção e Serviço Social	90,5%	9,5%	0,0%	0,0%	0,0%
Faculdade de Arquitetura e Urbanismo e Design	50,0%	16,7%	33,3%	0,0%	0,0%
Faculdade de Ciências Contábeis	58,8%	41,2%	0,0%	0,0%	0,0%
Faculdade de Computação	45,5%	31,8%	22,7%	0,0%	0,0%
Faculdade de Direito	69,2%	23,1%	7,7%	0,0%	0,0%
Faculdade de Educação	53,3%	20,0%	26,7%	0,0%	0,0%
Faculdade de Educação Física e Fisioterapia	60,0%	26,7%	13,3%	0,0%	0,0%
Faculdade de Engenharia Civil	50,0%	30,0%	20,0%	0,0%	0,0%
Faculdade de Engenharia Elétrica	78,1%	12,5%	9,4%	0,0%	0,0%
Faculdade de Engenharia Mecânica	70,6%	23,5%	5,9%	0,0%	0,0%
Faculdade de Engenharia Química	77,8%	5,6%	16,7%	0,0%	0,0%
Faculdade de Gestão e Negócios	60,0%	26,7%	13,3%	0,0%	0,0%
Faculdade de Matemática	64,4%	20,3%	15,3%	0,0%	0,0%
Faculdade de Medicina	58,8%	23,5%	17,6%	0,0%	0,0%
Faculdade de Medicina Veterinária	64,3%	17,9%	17,9%	0,0%	0,0%
Faculdade de Odontologia	58,8%	17,6%	23,5%	0,0%	0,0%
Instituto de Artes	48,8%	36,6%	14,6%	0,0%	0,0%



Unidade Acadêmica	Ótimo/Bom	Regular	Fraco/Péssimo	Não conheço	Não se aplica
Instituto de Biologia	64,3%	35,7%	0,0%	0,0%	0,0%
Instituto de Biotecnologia	80,0%	20,0%	0,0%	0,0%	0,0%
Instituto de Ciências Agrárias	76,7%	16,3%	7,0%	0,0%	0,0%
Instituto de Ciências Biomédicas	50,0%	31,3%	18,8%	0,0%	0,0%
Instituto de Ciências Exatas e Naturais do Pontal	67,9%	25,0%	7,1%	0,0%	0,0%
Instituto de Ciências Humanas do Pontal	55,0%	35,0%	10,0%	0,0%	0,0%
Instituto de Ciências Sociais	69,2%	23,1%	7,7%	0,0%	0,0%
Instituto de Economia e Relações Internacionais	52,6%	36,8%	10,5%	0,0%	0,0%
Instituto de Filosofia	50,0%	25,0%	0,0%	25,0%	0,0%
Instituto de Física	64,3%	21,4%	7,1%	7,1%	0,0%
Instituto de Geografia	53,1%	28,1%	18,8%	0,0%	0,0%
Instituto de História	60,0%	26,7%	13,3%	0,0%	0,0%
Instituto de Letras e Linguística	71,7%	19,6%	8,7%	0,0%	0,0%
Instituto de Psicologia	35,0%	25,0%	40,0%	0,0%	0,0%
Instituto de Química	71,4%	25,7%	2,9%	0,0%	0,0%
Total Geral	63,1%	24,0%	12,5%	0,3%	0,0%



Tabela 204 – Ventilação

Unidade Acadêmica	Ótimo/Bom	Regular	Fraco/Péssimo	Não conheço	Não se aplica
Escola de Educação Básica	33,3%	16,7%	50,0%	0,0%	0,0%
Escola Técnica de Saúde	41,7%	41,7%	16,7%	0,0%	0,0%
Faculdade de Administração, Ciências Contábeis, Engenharia de Produção e Serviço Social	47,6%	19,0%	33,3%	0,0%	0,0%
Faculdade de Arquitetura e Urbanismo e Design	50,0%	16,7%	33,3%	0,0%	0,0%
Faculdade de Ciências Contábeis	11,8%	35,3%	52,9%	0,0%	0,0%
Faculdade de Computação	31,8%	13,6%	54,5%	0,0%	0,0%
Faculdade de Direito	30,8%	23,1%	46,2%	0,0%	0,0%
Faculdade de Educação	40,0%	13,3%	46,7%	0,0%	0,0%
Faculdade de Educação Física e Fisioterapia	33,3%	46,7%	20,0%	0,0%	0,0%
Faculdade de Engenharia Civil	20,0%	35,0%	40,0%	0,0%	5,0%
Faculdade de Engenharia Elétrica	46,9%	25,0%	28,1%	0,0%	0,0%
Faculdade de Engenharia Mecânica	58,8%	35,3%	5,9%	0,0%	0,0%
Faculdade de Engenharia Química	27,8%	33,3%	38,9%	0,0%	0,0%
Faculdade de Gestão e Negócios	38,7%	16,1%	41,9%	0,0%	3,2%
Faculdade de Matemática	39,0%	37,3%	23,7%	0,0%	0,0%
Faculdade de Medicina	25,0%	27,8%	47,2%	0,0%	0,0%
Faculdade de Medicina Veterinária	53,6%	10,7%	35,7%	0,0%	0,0%
Faculdade de Odontologia	58,8%	5,9%	35,3%	0,0%	0,0%
Instituto de Artes	31,7%	34,1%	34,1%	0,0%	0,0%



Unidade Acadêmica	Ótimo/Bom	Regular	Fraco/Péssimo	Não conheço	Não se aplica
Instituto de Biologia	28,6%	42,9%	28,6%	0,0%	0,0%
Instituto de Biotecnologia	60,0%	26,7%	13,3%	0,0%	0,0%
Instituto de Ciências Agrárias	62,8%	23,3%	14,0%	0,0%	0,0%
Instituto de Ciências Biomédicas	18,8%	37,5%	43,8%	0,0%	0,0%
Instituto de Ciências Exatas e Naturais do Pontal	42,9%	28,6%	28,6%	0,0%	0,0%
Instituto de Ciências Humanas do Pontal	25,0%	15,0%	60,0%	0,0%	0,0%
Instituto de Ciências Sociais	46,2%	38,5%	15,4%	0,0%	0,0%
Instituto de Economia e Relações Internacionais	15,8%	36,8%	47,4%	0,0%	0,0%
Instituto de Filosofia	75,0%	25,0%	0,0%	0,0%	0,0%
Instituto de Física	35,7%	57,1%	0,0%	7,1%	0,0%
Instituto de Geografia	56,3%	21,9%	21,9%	0,0%	0,0%
Instituto de História	31,3%	37,5%	31,3%	0,0%	0,0%
Instituto de Letras e Linguística	50,0%	28,3%	21,7%	0,0%	0,0%
Instituto de Psicologia	15,0%	20,0%	65,0%	0,0%	0,0%
Instituto de Química	45,7%	45,7%	8,6%	0,0%	0,0%
Total Geral	39,7%	28,6%	31,3%	0,1%	0,3%



Tabela 205 – Mobiliário e Equipamentos.

Unidade Acadêmica	Ótimo/Bom	Regular	Fraco/Péssimo	Não conheço	Não se aplica
Escola de Educação Básica	50,0%	16,7%	33,3%	0,0%	0,0%
Escola Técnica de Saúde	58,3%	25,0%	16,7%	0,0%	0,0%
Faculdade de Administração, Ciências Contábeis, Engenharia de Produção e Serviço Social	71,4%	23,8%	4,8%	0,0%	0,0%
Faculdade de Arquitetura e Urbanismo e Design	16,7%	33,3%	50,0%	0,0%	0,0%
Faculdade de Ciências Contábeis	41,2%	41,2%	17,6%	0,0%	0,0%
Faculdade de Computação	45,5%	27,3%	22,7%	0,0%	4,5%
Faculdade de Direito	30,8%	30,8%	38,5%	0,0%	0,0%
Faculdade de Educação	40,0%	26,7%	33,3%	0,0%	0,0%
Faculdade de Educação Física e Fisioterapia	57,1%	21,4%	21,4%	0,0%	0,0%
Faculdade de Engenharia Civil	35,0%	45,0%	20,0%	0,0%	0,0%
Faculdade de Engenharia Elétrica	46,9%	31,3%	21,9%	0,0%	0,0%
Faculdade de Engenharia Mecânica	47,1%	35,3%	17,6%	0,0%	0,0%
Faculdade de Engenharia Química	33,3%	38,9%	27,8%	0,0%	0,0%
Faculdade de Gestão e Negócios	45,2%	22,6%	29,0%	0,0%	3,2%
Faculdade de Matemática	37,3%	44,1%	18,6%	0,0%	0,0%
Faculdade de Medicina	38,9%	19,4%	41,7%	0,0%	0,0%
Faculdade de Medicina Veterinária	53,6%	39,3%	7,1%	0,0%	0,0%
Faculdade de Odontologia	70,6%	11,8%	17,6%	0,0%	0,0%
Instituto de Artes	24,4%	31,7%	43,9%	0,0%	0,0%



Unidade Acadêmica	Ótimo/Bom	Regular	Fraco/Péssimo	Não conheço	Não se aplica
Instituto de Biologia	42,9%	50,0%	7,1%	0,0%	0,0%
Instituto de Biotecnologia	93,3%	6,7%	0,0%	0,0%	0,0%
Instituto de Ciências Agrárias	67,4%	23,3%	9,3%	0,0%	0,0%
Instituto de Ciências Biomédicas	37,5%	31,3%	31,3%	0,0%	0,0%
Instituto de Ciências Exatas e Naturais do Pontal	57,1%	28,6%	14,3%	0,0%	0,0%
Instituto de Ciências Humanas do Pontal	50,0%	20,0%	30,0%	0,0%	0,0%
Instituto de Ciências Sociais	46,2%	46,2%	7,7%	0,0%	0,0%
Instituto de Economia e Relações Internacionais	40,0%	35,0%	25,0%	0,0%	0,0%
Instituto de Filosofia	75,0%	25,0%	0,0%	0,0%	0,0%
Instituto de Física	28,6%	42,9%	21,4%	7,1%	0,0%
Instituto de Geografia	50,0%	31,3%	18,8%	0,0%	0,0%
Instituto de História	31,3%	31,3%	37,5%	0,0%	0,0%
Instituto de Letras e Linguística	48,9%	33,3%	17,8%	0,0%	0,0%
Instituto de Psicologia	42,1%	15,8%	42,1%	0,0%	0,0%
Instituto de Química	54,3%	28,6%	17,1%	0,0%	0,0%
Total Geral	46,9%	30,4%	22,3%	0,1%	0,3%



A seguir, serão apresentadas as respostas dos docentes sobre as questões relacionadas aos **laboratórios** da Universidade Federal de Uberlândia, relacionados de acordo com cada Unidade Acadêmica.

Tabela 206 – Quantidade

Unidade Acadêmica	Ótimo/Bom	Regular	Fraco/Péssimo	Não conheço	Não se aplica
Escola de Educação Básica	50,0%	33,3%	16,7%	0,0%	0,0%
Escola Técnica de Saúde	66,7%	16,7%	16,7%	0,0%	0,0%
Faculdade de Administração, Ciências Contábeis, Engenharia de Produção e Serviço Social	42,9%	42,9%	14,3%	0,0%	0,0%
Faculdade de Arquitetura e Urbanismo e Design	16,7%	83,3%	0,0%	0,0%	0,0%
Faculdade de Ciências Contábeis	56,3%	12,5%	25,0%	6,3%	0,0%
Faculdade de Computação	54,5%	31,8%	13,6%	0,0%	0,0%
Faculdade de Direito	30,8%	0,0%	7,7%	15,4%	46,2%
Faculdade de Educação	40,0%	40,0%	6,7%	0,0%	13,3%
Faculdade de Educação Física e Fisioterapia	13,3%	26,7%	46,7%	6,7%	6,7%
Faculdade de Engenharia Civil	60,0%	25,0%	5,0%	10,0%	0,0%
Faculdade de Engenharia Elétrica	56,3%	31,3%	12,5%	0,0%	0,0%
Faculdade de Engenharia Mecânica	35,3%	35,3%	29,4%	0,0%	0,0%
Faculdade de Engenharia Química	83,3%	11,1%	5,6%	0,0%	0,0%
Faculdade de Gestão e Negócios	29,0%	22,6%	19,4%	19,4%	9,7%
Faculdade de Matemática	47,5%	16,9%	5,1%	25,4%	5,1%
Faculdade de Medicina	41,7%	25,0%	19,4%	11,1%	2,8%



Unidade Acadêmica	Ótimo/Bom	Regular	Fraco/Péssimo	Não conheço	Não se aplica
Faculdade de Medicina Veterinária	57,1%	25,0%	14,3%	0,0%	3,6%
Faculdade de Odontologia	70,6%	17,6%	5,9%	0,0%	5,9%
Instituto de Artes	29,3%	31,7%	29,3%	4,9%	4,9%
Instituto de Biologia	57,1%	35,7%	7,1%	0,0%	0,0%
Instituto de Biotecnologia	40,0%	46,7%	13,3%	0,0%	0,0%
Instituto de Ciências Agrárias	23,3%	32,6%	39,5%	0,0%	4,7%
Instituto de Ciências Biomédicas	25,0%	43,8%	31,3%	0,0%	0,0%
Instituto de Ciências Exatas e Naturais do Pontal	78,6%	10,7%	10,7%	0,0%	0,0%
Instituto de Ciências Humanas do Pontal	45,0%	30,0%	25,0%	0,0%	0,0%
Instituto de Ciências Sociais	7,7%	30,8%	15,4%	30,8%	15,4%
Instituto de Economia e Relações Internacionais	45,0%	15,0%	15,0%	10,0%	15,0%
Instituto de Filosofia	50,0%	0,0%	0,0%	0,0%	50,0%
Instituto de Física	57,1%	21,4%	14,3%	7,1%	0,0%
Instituto de Geografia	53,1%	18,8%	18,8%	9,4%	0,0%
Instituto de História	43,8%	12,5%	18,8%	18,8%	6,3%
Instituto de Letras e Linguística	58,7%	15,2%	0,0%	10,9%	15,2%
Instituto de Psicologia	60,0%	20,0%	0,0%	10,0%	10,0%
Instituto de Química	48,6%	42,9%	8,6%	0,0%	0,0%
Total Geral	46,8%	25,6%	15,5%	7,0%	5,1%



Tabela 207 – Limpeza e Conservação

Unidade Acadêmica	Ótimo/Bom	Regular	Fraco/Péssimo	Não conheço	Não se aplica
Escola de Educação Básica	66,7%	33,3%	0,0%	0,0%	0,0%
Escola Técnica de Saúde	83,3%	8,3%	8,3%	0,0%	0,0%
Faculdade de Administração, Ciências Contábeis, Engenharia de Produção e Serviço Social	90,5%	4,8%	4,8%	0,0%	0,0%
Faculdade de Arquitetura e Urbanismo e Design	66,7%	0,0%	33,3%	0,0%	0,0%
Faculdade de Ciências Contábeis	88,2%	0,0%	5,9%	5,9%	0,0%
Faculdade de Computação	63,6%	31,8%	4,5%	0,0%	0,0%
Faculdade de Direito	38,5%	0,0%	0,0%	15,4%	46,2%
Faculdade de Educação	26,7%	40,0%	20,0%	0,0%	13,3%
Faculdade de Educação Física e Fisioterapia	73,3%	6,7%	6,7%	0,0%	13,3%
Faculdade de Engenharia Civil	40,0%	45,0%	5,0%	10,0%	0,0%
Faculdade de Engenharia Elétrica	75,0%	18,8%	6,3%	0,0%	0,0%
Faculdade de Engenharia Mecânica	58,8%	29,4%	11,8%	0,0%	0,0%
Faculdade de Engenharia Química	83,3%	11,1%	5,6%	0,0%	0,0%
Faculdade de Gestão e Negócios	45,2%	16,1%	9,7%	19,4%	9,7%
Faculdade de Matemática	52,5%	13,6%	5,1%	23,7%	5,1%
Faculdade de Medicina	61,1%	19,4%	0,0%	16,7%	2,8%
Faculdade de Medicina Veterinária	71,4%	25,0%	3,6%	0,0%	0,0%
Faculdade de Odontologia	70,6%	17,6%	0,0%	0,0%	11,8%
Instituto de Artes	19,5%	41,5%	29,3%	4,9%	4,9%



Unidade Acadêmica	Ótimo/Bom	Regular	Fraco/Péssimo	Não conheço	Não se aplica
Instituto de Biologia	64,3%	35,7%	0,0%	0,0%	0,0%
Instituto de Biotecnologia	93,3%	6,7%	0,0%	0,0%	0,0%
Instituto de Ciências Agrárias	74,4%	16,3%	2,3%	2,3%	4,7%
Instituto de Ciências Biomédicas	56,3%	31,3%	12,5%	0,0%	0,0%
Instituto de Ciências Exatas e Naturais do Pontal	89,3%	10,7%	0,0%	0,0%	0,0%
Instituto de Ciências Humanas do Pontal	75,0%	20,0%	5,0%	0,0%	0,0%
Instituto de Ciências Sociais	15,4%	30,8%	0,0%	23,1%	30,8%
Instituto de Economia e Relações Internacionais	50,0%	15,0%	10,0%	15,0%	10,0%
Instituto de Filosofia	50,0%	0,0%	0,0%	0,0%	50,0%
Instituto de Física	71,4%	21,4%	0,0%	7,1%	0,0%
Instituto de Geografia	81,3%	6,3%	6,3%	6,3%	0,0%
Instituto de História	43,8%	37,5%	0,0%	12,5%	6,3%
Instituto de Letras e Linguística	60,9%	17,4%	0,0%	6,5%	15,2%
Instituto de Psicologia	55,0%	25,0%	0,0%	10,0%	10,0%
Instituto de Química	71,4%	25,7%	2,9%	0,0%	0,0%
Total Geral	62,3%	19,9%	5,8%	6,6%	5,4%



Tabela 208 – Iluminação

Unidade Acadêmica	Ótimo/Bom	Regular	Fraco/Péssimo	Não conheço	Não se aplica
Escola de Educação Básica	33,3%	66,7%	0,0%	0,0%	0,0%
Escola Técnica de Saúde	91,7%	8,3%	0,0%	0,0%	0,0%
Faculdade de Administração, Ciências Contábeis, Engenharia de Produção e Serviço Social	100,0%	0,0%	0,0%	0,0%	0,0%
Faculdade de Arquitetura e Urbanismo e Design	50,0%	33,3%	16,7%	0,0%	0,0%
Faculdade de Ciências Contábeis	82,4%	5,9%	5,9%	0,0%	5,9%
Faculdade de Computação	59,1%	27,3%	13,6%	0,0%	0,0%
Faculdade de Direito	38,5%	0,0%	0,0%	15,4%	46,2%
Faculdade de Educação	46,7%	26,7%	13,3%	0,0%	13,3%
Faculdade de Educação Física e Fisioterapia	35,7%	50,0%	7,1%	0,0%	7,1%
Faculdade de Engenharia Civil	55,0%	25,0%	10,0%	10,0%	0,0%
Faculdade de Engenharia Elétrica	81,3%	9,4%	9,4%	0,0%	0,0%
Faculdade de Engenharia Mecânica	58,8%	23,5%	17,6%	0,0%	0,0%
Faculdade de Engenharia Química	77,8%	16,7%	5,6%	0,0%	0,0%
Faculdade de Gestão e Negócios	51,6%	12,9%	6,5%	19,4%	9,7%
Faculdade de Matemática	54,2%	11,9%	5,1%	23,7%	5,1%
Faculdade de Medicina	63,9%	8,3%	11,1%	13,9%	2,8%
Faculdade de Medicina Veterinária	75,0%	17,9%	7,1%	0,0%	0,0%
Faculdade de Odontologia	58,8%	17,6%	11,8%	0,0%	11,8%
Instituto de Artes	41,0%	25,6%	23,1%	5,1%	5,1%



Unidade Acadêmica	Ótimo/Bom	Regular	Fraco/Péssimo	Não conheço	Não se aplica
Instituto de Biologia	50,0%	50,0%	0,0%	0,0%	0,0%
Instituto de Biotecnologia	80,0%	13,3%	6,7%	0,0%	0,0%
Instituto de Ciências Agrárias	60,5%	20,9%	9,3%	2,3%	7,0%
Instituto de Ciências Biomédicas	50,0%	37,5%	12,5%	0,0%	0,0%
Instituto de Ciências Exatas e Naturais do Pontal	89,3%	10,7%	0,0%	0,0%	0,0%
Instituto de Ciências Humanas do Pontal	60,0%	25,0%	15,0%	0,0%	0,0%
Instituto de Ciências Sociais	15,4%	23,1%	7,7%	23,1%	30,8%
Instituto de Economia e Relações Internacionais	47,4%	15,8%	10,5%	15,8%	10,5%
Instituto de Filosofia	50,0%	0,0%	0,0%	0,0%	50,0%
Instituto de Física	78,6%	14,3%	0,0%	7,1%	0,0%
Instituto de Geografia	62,5%	12,5%	18,8%	6,3%	0,0%
Instituto de História	37,5%	43,8%	0,0%	12,5%	6,3%
Instituto de Letras e Linguística	67,4%	10,9%	0,0%	6,5%	15,2%
Instituto de Psicologia	50,0%	15,0%	15,0%	10,0%	10,0%
Instituto de Química	70,6%	23,5%	5,9%	0,0%	0,0%
Total Geral	61,4%	18,4%	8,3%	6,3%	5,5%



Tabela 209 – Ventilação

Unidade Acadêmica	Ótimo/Bom	Regular	Fraco/Péssimo	Não conheço	Não se aplica
Escola de Educação Básica	33,3%	16,7%	50,0%	0,0%	0,0%
Escola Técnica de Saúde	58,3%	25,0%	16,7%	0,0%	0,0%
Faculdade de Administração, Ciências Contábeis, Engenharia de Produção e Serviço Social	45,5%	22,7%	31,8%	0,0%	0,0%
Faculdade de Arquitetura e Urbanismo e Design	50,0%	16,7%	33,3%	0,0%	0,0%
Faculdade de Ciências Contábeis	58,8%	11,8%	23,5%	5,9%	0,0%
Faculdade de Computação	31,8%	36,4%	31,8%	0,0%	0,0%
Faculdade de Direito	23,1%	15,4%	0,0%	15,4%	46,2%
Faculdade de Educação	40,0%	26,7%	20,0%	0,0%	13,3%
Faculdade de Educação Física e Fisioterapia	26,7%	26,7%	33,3%	0,0%	13,3%
Faculdade de Engenharia Civil	35,0%	40,0%	10,0%	10,0%	5,0%
Faculdade de Engenharia Elétrica	46,9%	31,3%	21,9%	0,0%	0,0%
Faculdade de Engenharia Mecânica	47,1%	29,4%	23,5%	0,0%	0,0%
Faculdade de Engenharia Química	55,6%	27,8%	16,7%	0,0%	0,0%
Faculdade de Gestão e Negócios	48,4%	9,7%	12,9%	19,4%	9,7%
Faculdade de Matemática	39,0%	18,6%	11,9%	25,4%	5,1%
Faculdade de Medicina	44,4%	16,7%	22,2%	13,9%	2,8%
Faculdade de Medicina Veterinária	57,1%	21,4%	21,4%	0,0%	0,0%
Faculdade de Odontologia	47,1%	23,5%	17,6%	0,0%	11,8%
Instituto de Artes	27,5%	27,5%	35,0%	5,0%	5,0%



Unidade Acadêmica	Ótimo/Bom	Regular	Fraco/Péssimo	Não conheço	Não se aplica
Instituto de Biologia	42,9%	35,7%	21,4%	0,0%	0,0%
Instituto de Biotecnologia	40,0%	26,7%	33,3%	0,0%	0,0%
Instituto de Ciências Agrárias	46,5%	20,9%	23,3%	2,3%	7,0%
Instituto de Ciências Biomédicas	25,0%	50,0%	25,0%	0,0%	0,0%
Instituto de Ciências Exatas e Naturais do Pontal	53,6%	25,0%	21,4%	0,0%	0,0%
Instituto de Ciências Humanas do Pontal	30,0%	25,0%	45,0%	0,0%	0,0%
Instituto de Ciências Sociais	15,4%	15,4%	15,4%	23,1%	30,8%
Instituto de Economia e Relações Internacionais	35,0%	10,0%	30,0%	15,0%	10,0%
Instituto de Filosofia	50,0%	0,0%	0,0%	0,0%	50,0%
Instituto de Física	28,6%	57,1%	7,1%	7,1%	0,0%
Instituto de Geografia	43,8%	28,1%	21,9%	6,3%	0,0%
Instituto de História	12,5%	62,5%	6,3%	12,5%	6,3%
Instituto de Letras e Linguística	52,2%	23,9%	2,2%	6,5%	15,2%
Instituto de Psicologia	35,0%	25,0%	20,0%	10,0%	10,0%
Instituto de Química	38,2%	35,3%	26,5%	0,0%	0,0%
Total Geral	41,1%	25,8%	20,9%	6,6%	5,7%



Tabela 210 – Mobiliário e Equipamentos

Unidade Acadêmica	Ótimo/Bom	Regular	Fraco/Péssimo	Não conheço	Não se aplica
Escola de Educação Básica	50,0%	33,3%	16,7%	0,0%	0,0%
Escola Técnica de Saúde	58,3%	25,0%	16,7%	0,0%	0,0%
Faculdade de Administração, Ciências Contábeis, Engenharia de Produção e Serviço Social	54,5%	27,3%	18,2%	0,0%	0,0%
Faculdade de Arquitetura e Urbanismo e Design	33,3%	33,3%	33,3%	0,0%	0,0%
Faculdade de Ciências Contábeis	76,5%	11,8%	5,9%	5,9%	0,0%
Faculdade de Computação	22,7%	54,5%	22,7%	0,0%	0,0%
Faculdade de Direito	30,8%	7,7%	0,0%	15,4%	46,2%
Faculdade de Educação	20,0%	46,7%	20,0%	0,0%	13,3%
Faculdade de Educação Física e Fisioterapia	13,3%	46,7%	26,7%	0,0%	13,3%
Faculdade de Engenharia Civil	42,1%	31,6%	21,1%	5,3%	0,0%
Faculdade de Engenharia Elétrica	58,1%	19,4%	22,6%	0,0%	0,0%
Faculdade de Engenharia Mecânica	41,2%	17,6%	41,2%	0,0%	0,0%
Faculdade de Engenharia Química	61,1%	33,3%	5,6%	0,0%	0,0%
Faculdade de Gestão e Negócios	35,5%	12,9%	22,6%	19,4%	9,7%
Faculdade de Matemática	32,8%	25,9%	10,3%	25,9%	5,2%
Faculdade de Medicina	48,6%	17,1%	17,1%	14,3%	2,9%
Faculdade de Medicina Veterinária	39,3%	50,0%	10,7%	0,0%	0,0%
Faculdade de Odontologia	41,2%	41,2%	5,9%	0,0%	11,8%
Instituto de Artes	19,5%	36,6%	34,1%	4,9%	4,9%



Unidade Acadêmica	Ótimo/Bom	Regular	Fraco/Péssimo	Não conheço	Não se aplica
Instituto de Biologia	42,9%	35,7%	21,4%	0,0%	0,0%
Instituto de Biotecnologia	53,3%	26,7%	20,0%	0,0%	0,0%
Instituto de Ciências Agrárias	32,6%	27,9%	32,6%	2,3%	4,7%
Instituto de Ciências Biomédicas	37,5%	37,5%	25,0%	0,0%	0,0%
Instituto de Ciências Exatas e Naturais do Pontal	53,6%	32,1%	14,3%	0,0%	0,0%
Instituto de Ciências Humanas do Pontal	35,0%	35,0%	30,0%	0,0%	0,0%
Instituto de Ciências Sociais	15,4%	15,4%	15,4%	23,1%	30,8%
Instituto de Economia e Relações Internacionais	35,0%	20,0%	20,0%	15,0%	10,0%
Instituto de Filosofia	50,0%	0,0%	0,0%	0,0%	50,0%
Instituto de Física	64,3%	21,4%	7,1%	7,1%	0,0%
Instituto de Geografia	50,0%	21,9%	21,9%	6,3%	0,0%
Instituto de História	18,8%	50,0%	12,5%	12,5%	6,3%
Instituto de Letras e Linguística	56,5%	15,2%	4,3%	6,5%	17,4%
Instituto de Psicologia	50,0%	20,0%	10,0%	10,0%	10,0%
Instituto de Química	34,3%	42,9%	22,9%	0,0%	0,0%
Total Geral	41,0%	28,6%	18,4%	6,5%	5,5%



A seguir, estão as respostas dos dois segmentos abordados no presente relatório a respeito das **Bibliotecas da UFU**. Primeiro, são apresentadas as respostas dos docentes, de acordo com o campus e, quando necessário, de acordo com a respectiva Unidade Acadêmica.

Tabela 211 - Iluminação

Campus de lotação	Ótimo/Bom	Regular	Fraco/Péssimo	Não conheço	Não se aplica
Campus Educação Física	76,2%	19,0%	0,0%	0,0%	4,8%
Campus Glória	78,9%	15,8%	2,6%	2,6%	0,0%
Campus Monte Carmelo	94,8%	0,0%	1,7%	0,0%	3,4%
Campus Patos de Minas	90,9%	4,5%	4,5%	0,0%	0,0%
Campus Pontal	81,2%	13,0%	1,4%	4,3%	0,0%
Campus Santa Mônica	79,8%	9,0%	3,3%	4,5%	3,5%
Campus Umuarama	80,3%	11,3%	1,4%	4,2%	2,8%
Total Geral	81,3%	9,6%	2,5%	3,7%	2,8%



Tabela 212 – Ventilação

Campus de lotação	Ótimo/Bom	Regular	Fraco/Péssimo	Não conheço	Não se aplica
Campus Educação Física	61,9%	14,3%	19,0%	0,0%	4,8%
Campus Glória	73,7%	18,4%	2,6%	2,6%	2,6%
Campus Monte Carmelo	88,1%	5,1%	3,4%	0,0%	3,4%
Campus Patos de Minas	86,4%	13,6%	0,0%	0,0%	0,0%
Campus Pontal	71,0%	15,9%	10,1%	2,9%	0,0%
Campus Santa Mônica	64,7%	19,3%	7,8%	4,5%	3,8%
Campus Umuarama	65,5%	21,1%	5,6%	4,2%	3,5%
Total Geral	68,3%	17,9%	7,1%	3,6%	3,2%

Tabela 213 – Mobiliário e Equipamentos

Campus de lotação	Ótimo/Bom	Regular	Fraco/Péssimo	Não conheço	Não se aplica
Campus Educação Física	61,9%	23,8%	9,5%	0,0%	4,8%
Campus Glória	78,4%	16,2%	2,7%	2,7%	0,0%
Campus Monte Carmelo	94,9%	1,7%	0,0%	0,0%	3,4%
Campus Patos de Minas	86,4%	13,6%	0,0%	0,0%	0,0%
Campus Pontal	75,4%	17,4%	4,3%	2,9%	0,0%
Campus Santa Mônica	72,3%	15,2%	4,2%	4,5%	3,7%
Campus Umuarama	72,5%	16,9%	2,8%	4,9%	2,8%
Total Geral	74,8%	14,9%	3,6%	3,7%	2,9%



Tabela 214 – Conservação e Limpeza

Campus de lotação	Ótimo/Bom	Regular	Fraco/Péssimo	Não conheço	Não se aplica
Campus Educação Física	90,5%	4,8%	0,0%	0,0%	4,8%
Campus Glória	89,5%	7,9%	0,0%	2,6%	0,0%
Campus Monte Carmelo	94,8%	0,0%	1,7%	0,0%	3,4%
Campus Patos de Minas	100,0%	0,0%	0,0%	0,0%	0,0%
Campus Pontal	89,9%	7,2%	0,0%	2,9%	0,0%
Campus Santa Mônica	77,9%	11,3%	2,5%	4,5%	3,8%
Campus Umuarama	81,6%	9,2%	1,4%	5,0%	2,8%
Total Geral	82,6%	9,0%	1,7%	3,7%	2,9%

Tabela 215 – Silêncio no ambiente

Campus de lotação	Ótimo/Bom	Regular	Fraco/Péssimo	Não conheço	Não se aplica
Campus Educação Física	81,0%	14,3%	0,0%	0,0%	4,8%
Campus Glória	78,9%	15,8%	0,0%	5,3%	0,0%
Campus Monte Carmelo	96,6%	0,0%	0,0%	0,0%	3,4%
Campus Patos de Minas	90,9%	4,5%	4,5%	0,0%	0,0%
Campus Pontal	77,9%	14,7%	2,9%	4,4%	0,0%
Campus Santa Mônica	72,3%	12,7%	5,0%	5,2%	4,7%
Campus Umuarama	68,6%	16,4%	5,7%	5,7%	3,6%
Total Geral	75,2%	12,6%	4,1%	4,5%	3,6%



Tabela 216- Atendimento ao usuário (automação do sistema, atendimento pessoal etc.)

Campus de lotação	Ótimo/Bom	Regular	Fraco/Péssimo	Não conheço	Não se aplica
Campus Educação Física	81,0%	9,5%	0,0%	4,8%	4,8%
Campus Glória	81,6%	10,5%	5,3%	2,6%	0,0%
Campus Monte Carmelo	93,2%	3,4%	0,0%	0,0%	3,4%
Campus Patos de Minas	90,9%	0,0%	4,5%	4,5%	0,0%
Campus Pontal	88,4%	2,9%	2,9%	5,8%	0,0%
Campus Santa Mônica	80,0%	8,0%	2,5%	5,5%	4,0%
Campus Umuarama	80,7%	7,9%	2,9%	7,1%	1,4%
Total Geral	82,4%	7,1%	2,5%	5,2%	2,8%

Tabela 217- Tempo para comprar um livro solicitado pelo docente

Unidade Acadêmica	Ótimo/Bom	Regular	Fraco/Péssimo	Não conheço	Não se aplica
Escola de Educação Básica	33,3%	0,0%	16,7%	50,0%	0,0%
Escola Técnica de Saúde	41,7%	16,7%	16,7%	8,3%	16,7%
Faculdade de Administração, Ciências Contábeis, Engenharia de Produção e Serviço Social	36,4%	27,3%	31,8%	4,5%	0,0%
Faculdade de Arquitetura e Urbanismo e Design	16,7%	33,3%	33,3%	16,7%	0,0%
Faculdade de Ciências Contábeis	35,3%	11,8%	29,4%	23,5%	0,0%
Faculdade de Computação	4,5%	18,2%	22,7%	40,9%	13,6%
Faculdade de Direito	23,1%	23,1%	30,8%	15,4%	7,7%



Unidade Acadêmica	Ótimo/Bom	Regular	Fraco/Péssimo	Não conheço	Não se aplica
Faculdade de Educação	33,3%	33,3%	13,3%	13,3%	6,7%
Faculdade de Educação Física e Fisioterapia	0,0%	40,0%	40,0%	6,7%	13,3%
Faculdade de Engenharia Civil	15,0%	35,0%	15,0%	20,0%	15,0%
Faculdade de Engenharia Elétrica	18,8%	28,1%	21,9%	21,9%	9,4%
Faculdade de Engenharia Mecânica	16,7%	27,8%	11,1%	38,9%	5,6%
Faculdade de Engenharia Química	33,3%	11,1%	22,2%	22,2%	11,1%
Faculdade de Gestão e Negócios	35,5%	16,1%	29,0%	12,9%	6,5%
Faculdade de Matemática	25,4%	20,3%	6,8%	33,9%	13,6%
Faculdade de Medicina	36,1%	22,2%	19,4%	16,7%	5,6%
Faculdade de Medicina Veterinária	21,4%	28,6%	28,6%	21,4%	0,0%
Faculdade de Odontologia	47,1%	11,8%	23,5%	11,8%	5,9%
Instituto de Artes	26,8%	31,7%	31,7%	7,3%	2,4%
Instituto de Biologia	21,4%	7,1%	28,6%	21,4%	21,4%
Instituto de Biotecnologia	26,7%	33,3%	6,7%	26,7%	6,7%
Instituto de Ciências Agrárias	32,6%	30,2%	27,9%	7,0%	2,3%
Instituto de Ciências Biomédicas	18,8%	25,0%	43,8%	12,5%	0,0%
Instituto de Ciências Exatas e Naturais do Pontal	21,4%	35,7%	17,9%	21,4%	3,6%
Instituto de Ciências Humanas do Pontal	42,1%	15,8%	31,6%	10,5%	0,0%
Instituto de Ciências Sociais	15,4%	30,8%	38,5%	15,4%	0,0%
Instituto de Economia e Relações Internacionais	20,0%	15,0%	40,0%	15,0%	10,0%
Instituto de Filosofia	0,0%	25,0%	50,0%	0,0%	25,0%



Unidade Acadêmica	Ótimo/Bom	Regular	Fraco/Péssimo	Não conheço	Não se aplica
Instituto de Física	14,3%	21,4%	14,3%	35,7%	14,3%
Instituto de Geografia	31,3%	21,9%	18,8%	18,8%	9,4%
Instituto de História	25,0%	43,8%	25,0%	6,3%	0,0%
Instituto de Letras e Linguística	19,6%	17,4%	32,6%	23,9%	6,5%
Instituto de Psicologia	5,0%	25,0%	60,0%	10,0%	0,0%
Instituto de Química	37,1%	31,4%	14,3%	17,1%	0,0%
Total Geral	25,7%	24,4%	24,8%	18,7%	6,4%

Tabela 218 - Horário de atendimento

Campus de lotação	Ótimo/Bom	Regular	Fraco/Péssimo	Não conheço	Não se aplica
Campus Educação Física	71,4%	9,5%	9,5%	4,8%	4,8%
Campus Glória	84,2%	7,9%	5,3%	2,6%	0,0%
Campus Monte Carmelo	81,4%	13,6%	3,4%	0,0%	1,7%
Campus Patos de Minas	90,9%	4,5%	4,5%	0,0%	0,0%
Campus Pontal	75,4%	18,8%	1,4%	4,3%	0,0%
Campus Santa Mônica	80,3%	10,0%	1,8%	5,0%	3,0%
Campus Umuarama	76,6%	12,8%	2,8%	5,7%	2,1%
Total Geral	79,5%	11,3%	2,5%	4,4%	2,3%



Tabela 219 – Acesso à base de dados científicos

Unidade Acadêmica	Ótimo/Bom	Regular	Fraco/Péssimo	Não conheço	Não se aplica
Escola de Educação Básica	83,3%	16,7%	0,0%	0,0%	0,0%
Escola Técnica de Saúde	91,7%	8,3%	0,0%	0,0%	0,0%
Faculdade de Administração, Ciências Contábeis, Engenharia de Produção e Serviço Social	77,3%	22,7%	0,0%	0,0%	0,0%
Faculdade de Arquitetura e Urbanismo e Design	100,0%	0,0%	0,0%	0,0%	0,0%
Faculdade de Ciências Contábeis	52,9%	23,5%	17,6%	5,9%	0,0%
Faculdade de Computação	72,7%	18,2%	0,0%	4,5%	4,5%
Faculdade de Direito	76,9%	7,7%	15,4%	0,0%	0,0%
Faculdade de Educação	100,0%	0,0%	0,0%	0,0%	0,0%
Faculdade de Educação Física e Fisioterapia	86,7%	0,0%	6,7%	0,0%	6,7%
Faculdade de Engenharia Civil	75,0%	15,0%	5,0%	0,0%	5,0%
Faculdade de Engenharia Elétrica	75,0%	12,5%	9,4%	0,0%	3,1%
Faculdade de Engenharia Mecânica	72,2%	16,7%	0,0%	5,6%	5,6%
Faculdade de Engenharia Química	94,4%	0,0%	0,0%	0,0%	5,6%
Faculdade de Gestão e Negócios	64,5%	29,0%	3,2%	3,2%	0,0%
Faculdade de Matemática	79,7%	8,5%	1,7%	6,8%	3,4%
Faculdade de Medicina	80,0%	14,3%	0,0%	5,7%	0,0%
Faculdade de Medicina Veterinária	75,0%	10,7%	7,1%	3,6%	3,6%
Faculdade de Odontologia	82,4%	11,8%	0,0%	0,0%	5,9%
Instituto de Artes	90,2%	4,9%	0,0%	4,9%	0,0%



Unidade Acadêmica	Ótimo/Bom	Regular	Fraco/Péssimo	Não conheço	Não se aplica
Instituto de Biologia	71,4%	7,1%	0,0%	14,3%	7,1%
Instituto de Biotecnologia	80,0%	13,3%	6,7%	0,0%	0,0%
Instituto de Ciências Agrárias	79,1%	11,6%	4,7%	4,7%	0,0%
Instituto de Ciências Biomédicas	75,0%	18,8%	6,3%	0,0%	0,0%
Instituto de Ciências Exatas e Naturais do Pontal	85,2%	7,4%	3,7%	3,7%	0,0%
Instituto de Ciências Humanas do Pontal	85,0%	10,0%	0,0%	5,0%	0,0%
Instituto de Ciências Sociais	66,7%	16,7%	16,7%	0,0%	0,0%
Instituto de Economia e Relações Internacionais	65,0%	20,0%	5,0%	10,0%	0,0%
Instituto de Filosofia	75,0%	25,0%	0,0%	0,0%	0,0%
Instituto de Física	50,0%	25,0%	0,0%	25,0%	0,0%
Instituto de Geografia	75,0%	6,3%	9,4%	6,3%	3,1%
Instituto de História	86,7%	13,3%	0,0%	0,0%	0,0%
Instituto de Letras e Linguística	80,4%	10,9%	0,0%	6,5%	2,2%
Instituto de Psicologia	75,0%	20,0%	5,0%	0,0%	0,0%
Instituto de Química	94,3%	2,9%	0,0%	2,9%	0,0%
Total Geral	78,9%	12,0%	3,4%	4,0%	1,7%



Tabela 220 – Comunicação com o público (página e mídias sociais)

Campus de lotação	Ótimo/Bom	Regular	Fraco/Péssimo	Não conheço	Não se aplica
Campus Educação Física	61,9%	19,0%	4,8%	9,5%	4,8%
Campus Glória	63,2%	23,7%	5,3%	7,9%	0,0%
Campus Monte Carmelo	54,2%	11,9%	6,8%	23,7%	3,4%
Campus Patos de Minas	59,1%	18,2%	18,2%	4,5%	0,0%
Campus Pontal	60,9%	26,1%	5,8%	5,8%	1,4%
Campus Santa Mônica	59,8%	16,8%	6,8%	12,3%	4,5%
Campus Umuarama	66,0%	10,6%	10,6%	10,6%	2,1%
Total Geral	60,8%	16,5%	7,6%	11,7%	3,3%

Tabela 221- Qualidade, quantidade e atualidade do acervo

Unidade Acadêmica	Ótimo/Bom	Regular	Fraco/Péssimo	Não conheço	Não se aplica
Escola de Educação Básica	100,0%	0,0%	0,0%	0,0%	0,0%
Escola Técnica de Saúde	66,7%	16,7%	8,3%	8,3%	0,0%
Faculdade de Administração, Ciências Contábeis, Engenharia de Produção e Serviço Social	76,2%	19,0%	4,8%	0,0%	0,0%
Faculdade de Arquitetura e Urbanismo e Design	50,0%	33,3%	16,7%	0,0%	0,0%
Faculdade de Ciências Contábeis	64,7%	5,9%	29,4%	0,0%	0,0%
Faculdade de Computação	72,7%	27,3%	0,0%	0,0%	0,0%
Faculdade de Direito	61,5%	7,7%	30,8%	0,0%	0,0%



Unidade Acadêmica	Ótimo/Bom	Regular	Fraco/Péssimo	Não conheço	Não se aplica
Faculdade de Educação	80,0%	13,3%	0,0%	6,7%	0,0%
Faculdade de Educação Física e Fisioterapia	33,3%	46,7%	13,3%	0,0%	6,7%
Faculdade de Engenharia Civil	65,0%	20,0%	5,0%	10,0%	0,0%
Faculdade de Engenharia Elétrica	65,6%	25,0%	3,1%	3,1%	3,1%
Faculdade de Engenharia Mecânica	72,2%	11,1%	5,6%	11,1%	0,0%
Faculdade de Engenharia Química	77,8%	16,7%	0,0%	0,0%	5,6%
Faculdade de Gestão e Negócios	51,6%	29,0%	12,9%	6,5%	0,0%
Faculdade de Matemática	72,9%	20,3%	3,4%	1,7%	1,7%
Faculdade de Medicina	58,3%	13,9%	22,2%	5,6%	0,0%
Faculdade de Medicina Veterinária	53,6%	32,1%	7,1%	7,1%	0,0%
Faculdade de Odontologia	70,6%	17,6%	5,9%	0,0%	5,9%
Instituto de Artes	75,6%	19,5%	0,0%	2,4%	2,4%
Instituto de Biologia	57,1%	28,6%	0,0%	0,0%	14,3%
Instituto de Biotecnologia	80,0%	13,3%	6,7%	0,0%	0,0%
Instituto de Ciências Agrárias	74,4%	9,3%	16,3%	0,0%	0,0%
Instituto de Ciências Biomédicas	56,3%	25,0%	18,8%	0,0%	0,0%
Instituto de Ciências Exatas e Naturais do Pontal	74,1%	18,5%	3,7%	3,7%	0,0%
Instituto de Ciências Humanas do Pontal	60,0%	25,0%	15,0%	0,0%	0,0%
Instituto de Ciências Sociais	38,5%	38,5%	23,1%	0,0%	0,0%
Instituto de Economia e Relações Internacionais	60,0%	15,0%	15,0%	10,0%	0,0%
Instituto de Filosofia	75,0%	25,0%	0,0%	0,0%	0,0%



Unidade Acadêmica	Ótimo/Bom	Regular	Fraco/Péssimo	Não conheço	Não se aplica
Instituto de Física	42,9%	28,6%	7,1%	14,3%	7,1%
Instituto de Geografia	65,6%	18,8%	12,5%	0,0%	3,1%
Instituto de História	43,8%	50,0%	6,3%	0,0%	0,0%
Instituto de Letras e Linguística	50,0%	26,1%	19,6%	2,2%	2,2%
Instituto de Psicologia	30,0%	45,0%	25,0%	0,0%	0,0%
Instituto de Química	77,1%	20,0%	2,9%	0,0%	0,0%
Total Geral	63,9%	21,9%	10,0%	2,8%	1,4%

Tabela 222 - Consulta ao acervo

Unidade Acadêmica	Ótimo/Bom	Regular	Fraco/Péssimo	Não conheço	Não se aplica
Escola de Educação Básica	83,3%	16,7%	0,0%	0,0%	0,0%
Escola Técnica de Saúde	83,3%	8,3%	8,3%	0,0%	0,0%
Faculdade de Administração, Ciências Contábeis, Engenharia de Produção e Serviço Social	90,9%	4,5%	4,5%	0,0%	0,0%
Faculdade de Arquitetura e Urbanismo e Design	66,7%	16,7%	16,7%	0,0%	0,0%
Faculdade de Ciências Contábeis	82,4%	11,8%	0,0%	0,0%	5,9%
Faculdade de Computação	90,9%	4,5%	0,0%	4,5%	0,0%
Faculdade de Direito	84,6%	7,7%	7,7%	0,0%	0,0%
Faculdade de Educação	93,3%	6,7%	0,0%	0,0%	0,0%
Faculdade de Educação Física e Fisioterapia	73,3%	20,0%	0,0%	0,0%	6,7%
Faculdade de Engenharia Civil	70,0%	15,0%	10,0%	5,0%	0,0%



Unidade Acadêmica	Ótimo/Bom	Regular	Fraco/Péssimo	Não conheço	Não se aplica
Faculdade de Engenharia Elétrica	75,0%	15,6%	0,0%	6,3%	3,1%
Faculdade de Engenharia Mecânica	83,3%	5,6%	5,6%	5,6%	0,0%
Faculdade de Engenharia Química	88,9%	5,6%	0,0%	0,0%	5,6%
Faculdade de Gestão e Negócios	80,6%	6,5%	9,7%	3,2%	0,0%
Faculdade de Matemática	84,7%	10,2%	1,7%	1,7%	1,7%
Faculdade de Medicina	82,9%	5,7%	5,7%	5,7%	0,0%
Faculdade de Medicina Veterinária	78,6%	14,3%	0,0%	3,6%	3,6%
Faculdade de Odontologia	64,7%	17,6%	5,9%	5,9%	5,9%
Instituto de Artes	87,8%	9,8%	0,0%	2,4%	0,0%
Instituto de Biologia	78,6%	21,4%	0,0%	0,0%	0,0%
Instituto de Biotecnologia	73,3%	26,7%	0,0%	0,0%	0,0%
Instituto de Ciências Agrárias	86,0%	14,0%	0,0%	0,0%	0,0%
Instituto de Ciências Biomédicas	75,0%	18,8%	6,3%	0,0%	0,0%
Instituto de Ciências Exatas e Naturais do Pontal	85,7%	7,1%	3,6%	3,6%	0,0%
Instituto de Ciências Humanas do Pontal	75,0%	15,0%	10,0%	0,0%	0,0%
Instituto de Ciências Sociais	76,9%	23,1%	0,0%	0,0%	0,0%
Instituto de Economia e Relações Internacionais	80,0%	10,0%	5,0%	5,0%	0,0%
Instituto de Filosofia	100,0%	0,0%	0,0%	0,0%	0,0%
Instituto de Física	57,1%	21,4%	7,1%	7,1%	7,1%
Instituto de Geografia	84,4%	9,4%	3,1%	0,0%	3,1%
Instituto de História	93,8%	0,0%	6,3%	0,0%	0,0%



Unidade Acadêmica	Ótimo/Bom	Regular	Fraco/Péssimo	Não conheço	Não se aplica
Instituto de Letras e Linguística	87,0%	6,5%	2,2%	2,2%	2,2%
Instituto de Psicologia	80,0%	15,0%	5,0%	0,0%	0,0%
Instituto de Química	91,4%	5,7%	2,9%	0,0%	0,0%
Total Geral	82,4%	10,9%	3,3%	2,1%	1,3%

Tabela 223 - Treinamentos ofertados

Campus de lotação	Ótimo/Bom	Regular	Fraco/Péssimo	Não conheço	Não se aplica
Campus Educação Física	70,0%	0,0%	0,0%	25,0%	5,0%
Campus Glória	59,5%	18,9%	8,1%	10,8%	2,7%
Campus Monte Carmelo	59,3%	5,1%	1,7%	27,1%	6,8%
Campus Patos de Minas	52,4%	19,0%	14,3%	4,8%	9,5%
Campus Pontal	58,0%	13,0%	5,8%	20,3%	2,9%
Campus Santa Mônica	55,9%	8,3%	3,5%	25,6%	6,8%
Campus Umuarama	66,2%	5,6%	5,6%	19,7%	2,8%
Total Geral	58,8%	8,6%	4,4%	22,8%	5,5%



Tabela 224 – Acessibilidade

Campus de lotação	Ótimo/Bom	Regular	Fraco/Péssimo	Não conheço	Não se aplica
Campus Educação Física	57,1%	19,0%	4,8%	14,3%	4,8%
Campus Glória	78,4%	10,8%	2,7%	2,7%	5,4%
Campus Monte Carmelo	86,4%	0,0%	0,0%	6,8%	6,8%
Campus Patos de Minas	72,7%	13,6%	4,5%	4,5%	4,5%
Campus Pontal	69,6%	14,5%	2,9%	11,6%	1,4%
Campus Santa Mônica	59,4%	10,0%	4,7%	17,2%	8,7%
Campus Umuarama	69,0%	6,3%	3,5%	14,1%	7,0%
Total Geral	65,5%	9,3%	3,9%	14,1%	7,2%

Tabela 225 – Acesso à rede Wi-Fi

Campus de lotação	Ótimo/Bom	Regular	Fraco/Péssimo	Não conheço	Não se aplica
Campus Educação Física	38,1%	19,0%	38,1%	0,0%	4,8%
Campus Glória	63,9%	25,0%	2,8%	5,6%	2,8%
Campus Monte Carmelo	66,1%	10,2%	10,2%	11,9%	1,7%
Campus Patos de Minas	86,4%	4,5%	9,1%	0,0%	0,0%
Campus Pontal	66,7%	18,8%	8,7%	4,3%	1,4%
Campus Santa Mônica	50,4%	18,3%	6,3%	17,5%	7,5%
Campus Umuarama	46,1%	19,1%	11,3%	17,7%	5,7%
Total Geral	53,7%	17,8%	8,6%	14,3%	5,6%



Tabela 226 – Acesso à internet no local

Campus de lotação	Ótimo/Bom	Regular	Fraco/Péssimo	Não conheço	Não se aplica
Campus Educação Física	52,4%	19,0%	23,8%	0,0%	4,8%
Campus Glória	61,1%	25,0%	2,8%	8,3%	2,8%
Campus Monte Carmelo	62,7%	11,9%	8,5%	13,6%	3,4%
Campus Patos de Minas	86,4%	0,0%	9,1%	0,0%	4,5%
Campus Pontal	69,6%	15,9%	8,7%	2,9%	2,9%
Campus Santa Mônica	48,8%	16,8%	5,3%	20,5%	8,8%
Campus Umuarama	43,7%	14,8%	12,7%	23,2%	5,6%
Total Geral	52,6%	15,9%	7,7%	17,1%	6,7%

Tabela 227 – Repositório institucional

Unidade Acadêmica	Ótimo/Bom	Regular	Fraco/Péssimo	Não conheço	Não se aplica
Escola de Educação Básica	83,3%	16,7%	0,0%	0,0%	0,0%
Escola Técnica de Saúde	81,8%	0,0%	18,2%	0,0%	0,0%
Faculdade de Administração, Ciências Contábeis, Engenharia de Produção e Serviço Social	81,8%	13,6%	4,5%	0,0%	0,0%
Faculdade de Arquitetura e Urbanismo e Design	83,3%	16,7%	0,0%	0,0%	0,0%
Faculdade de Ciências Contábeis	88,2%	11,8%	0,0%	0,0%	0,0%
Faculdade de Computação	81,8%	4,5%	4,5%	4,5%	4,5%
Faculdade de Direito	76,9%	7,7%	7,7%	7,7%	0,0%
Faculdade de Educação	66,7%	26,7%	6,7%	0,0%	0,0%



Unidade Acadêmica	Ótimo/Bom	Regular	Fraco/Péssimo	Não conheço	Não se aplica
Faculdade de Educação Física e Fisioterapia	66,7%	20,0%	6,7%	0,0%	6,7%
Faculdade de Engenharia Civil	80,0%	5,0%	5,0%	5,0%	5,0%
Faculdade de Engenharia Elétrica	71,9%	21,9%	6,3%	0,0%	0,0%
Faculdade de Engenharia Mecânica	83,3%	5,6%	0,0%	0,0%	11,1%
Faculdade de Engenharia Química	83,3%	0,0%	5,6%	5,6%	5,6%
Faculdade de Gestão e Negócios	64,5%	19,4%	9,7%	3,2%	3,2%
Faculdade de Matemática	82,5%	10,5%	0,0%	5,3%	1,8%
Faculdade de Medicina	71,4%	17,1%	5,7%	5,7%	0,0%
Faculdade de Medicina Veterinária	66,7%	18,5%	0,0%	11,1%	3,7%
Faculdade de Odontologia	88,2%	0,0%	5,9%	5,9%	0,0%
Instituto de Artes	90,2%	4,9%	0,0%	4,9%	0,0%
Instituto de Biologia	78,6%	7,1%	14,3%	0,0%	0,0%
Instituto de Biotecnologia	73,3%	20,0%	6,7%	0,0%	0,0%
Instituto de Ciências Agrárias	92,9%	7,1%	0,0%	0,0%	0,0%
Instituto de Ciências Biomédicas	62,5%	25,0%	6,3%	0,0%	6,3%
Instituto de Ciências Exatas e Naturais do Pontal	77,8%	11,1%	7,4%	3,7%	0,0%
Instituto de Ciências Humanas do Pontal	55,0%	35,0%	10,0%	0,0%	0,0%
Instituto de Ciências Sociais	46,2%	53,8%	0,0%	0,0%	0,0%
Instituto de Economia e Relações Internacionais	80,0%	10,0%	10,0%	0,0%	0,0%
Instituto de Filosofia	100,0%	0,0%	0,0%	0,0%	0,0%
Instituto de Física	50,0%	21,4%	14,3%	7,1%	7,1%



Unidade Acadêmica	Ótimo/Bom	Regular	Fraco/Péssimo	Não conheço	Não se aplica
Instituto de Geografia	56,3%	25,0%	3,1%	0,0%	15,6%
Instituto de História	81,3%	12,5%	6,3%	0,0%	0,0%
Instituto de Letras e Linguística	84,8%	8,7%	2,2%	2,2%	2,2%
Instituto de Psicologia	65,0%	30,0%	5,0%	0,0%	0,0%
Instituto de Química	80,0%	8,6%	8,6%	2,9%	0,0%
Total Geral	76,4%	14,0%	4,8%	2,6%	2,2%

A seguir, estão as respostas dos técnicos administrativos relacionadas às **Bibliotecas da UFU**. Aqui, as respostas são apresentadas sempre em relação ao campus.

Tabela 228 - Iluminação

Campus de lotação	Ótimo/Bom	Regular	Fraco/Péssimo	Não conheço	Não se aplica
Campus Glória	47,1%	17,6%	23,5%	0,0%	11,8%
Campus Educação Física	69,2%	0,0%	0,0%	30,8%	0,0%
Campus Monte Carmelo	95,7%	0,0%	0,0%	4,3%	0,0%
Campus Patos de Minas	76,2%	9,5%	0,0%	9,5%	4,8%
Campus Pontal	89,7%	3,4%	6,9%	0,0%	0,0%
Campus Santa Mônica	66,8%	8,1%	1,7%	10,2%	13,2%
Campus Umuarama	65,2%	9,6%	4,3%	10,4%	10,4%
Total Geral	69,1%	7,9%	3,3%	9,5%	10,2%



Tabela 229 – Ventilação

Campus de lotação	Ótimo/Bom	Regular	Fraco/Péssimo	Não conheço	Não se aplica
Campus Glória	23,5%	11,8%	52,9%	0,0%	11,8%
Campus Educação Física	61,5%	0,0%	0,0%	38,5%	0,0%
Campus Monte Carmelo	95,7%	0,0%	0,0%	4,3%	0,0%
Campus Patos de Minas	57,1%	23,8%	4,8%	9,5%	4,8%
Campus Pontal	93,1%	6,9%	0,0%	0,0%	0,0%
Campus Santa Mônica	60,9%	11,5%	3,8%	10,6%	13,2%
Campus Umuarama	70,4%	6,1%	4,3%	9,6%	9,6%
Total Geral	65,6%	9,5%	5,3%	9,7%	9,9%

Tabela 230 – Mobiliário e Equipamentos

Campus de lotação	Ótimo/Bom	Regular	Fraco/Péssimo	Não conheço	Não se aplica
Campus Glória	23,5%	29,4%	35,3%	0,0%	11,8%
Campus Educação Física	61,5%	0,0%	0,0%	38,5%	0,0%
Campus Monte Carmelo	95,7%	0,0%	0,0%	4,3%	0,0%
Campus Patos de Minas	57,1%	28,6%	0,0%	9,5%	4,8%
Campus Pontal	82,8%	10,3%	0,0%	6,9%	0,0%
Campus Santa Mônica	63,4%	8,5%	3,8%	11,1%	13,2%
Campus Umuarama	65,2%	10,4%	3,5%	11,3%	9,6%
Total Geral	64,9%	10,2%	4,2%	10,8%	9,9%



Tabela 231 – Conservação e Limpeza

Campus de lotação	Ótimo/Bom	Regular	Fraco/Péssimo	Não conheço	Não se aplica
Campus Glória	41,2%	11,8%	35,3%	0,0%	11,8%
Campus Educação Física	61,5%	0,0%	7,7%	30,8%	0,0%
Campus Monte Carmelo	95,7%	0,0%	0,0%	4,3%	0,0%
Campus Patos de Minas	85,7%	0,0%	0,0%	9,5%	4,8%
Campus Pontal	93,1%	0,0%	0,0%	0,0%	6,9%
Campus Santa Mônica	66,8%	7,2%	2,6%	10,2%	13,2%
Campus Umuarama	71,3%	5,2%	1,7%	13,0%	8,7%
Total Geral	70,9%	5,5%	3,3%	10,2%	10,2%

Tabela 232 – Silêncio no ambiente

Campus de lotação	Ótimo/Bom	Regular	Fraco/Péssimo	Não conheço	Não se aplica
Campus Glória	41,2%	23,5%	17,6%	5,9%	11,8%
Campus Educação Física	53,8%	0,0%	7,7%	38,5%	0,0%
Campus Monte Carmelo	95,7%	0,0%	0,0%	4,3%	0,0%
Campus Patos de Minas	66,7%	19,0%	0,0%	9,5%	4,8%
Campus Pontal	93,1%	3,4%	3,4%	0,0%	0,0%
Campus Santa Mônica	61,3%	8,9%	4,7%	11,1%	14,0%
Campus Umuarama	60,0%	12,2%	3,5%	11,3%	13,0%
Total Geral	64,0%	9,7%	4,4%	10,6%	11,3%



Tabela 233 – Atendimento ao usuário (automação do sistema, atendimento pessoal etc.)

Campus de lotação	Ótimo/Bom	Regular	Fraco/Péssimo	Não conheço	Não se aplica
Campus Glória	82,4%	0,0%	5,9%	5,9%	5,9%
Campus Educação Física	46,2%	0,0%	7,7%	46,2%	0,0%
Campus Monte Carmelo	91,3%	0,0%	0,0%	4,3%	4,3%
Campus Patos de Minas	76,2%	0,0%	0,0%	19,0%	4,8%
Campus Pontal	93,1%	3,4%	0,0%	0,0%	3,4%
Campus Santa Mônica	66,0%	5,1%	2,6%	13,2%	13,2%
Campus Umuarama	68,7%	4,3%	1,7%	13,0%	12,2%
Total Geral	70,2%	4,0%	2,2%	12,8%	10,8%

Tabela 234 – Horário de funcionamento

Campus de lotação	Ótimo/Bom	Regular	Fraco/Péssimo	Não conheço	Não se aplica
Campus Glória	64,7%	5,9%	11,8%	0,0%	17,6%
Campus Educação Física	53,8%	7,7%	0,0%	38,5%	0,0%
Campus Monte Carmelo	82,6%	4,3%	4,3%	4,3%	4,3%
Campus Patos de Minas	66,7%	9,5%	0,0%	14,3%	9,5%
Campus Pontal	96,6%	0,0%	0,0%	3,4%	0,0%
Campus Santa Mônica	66,8%	4,3%	3,0%	11,9%	14,0%
Campus Umuarama	73,9%	3,5%	0,9%	10,4%	11,3%
Total Geral	70,9%	4,2%	2,4%	11,0%	11,5%



Tabela 235 – Treinamentos

Campus de lotação	Ótimo/Bom	Regular	Fraco/Péssimo	Não conheço	Não se aplica
Campus Glória	29,4%	0,0%	17,6%	41,2%	11,8%
Campus Educação Física	46,2%	0,0%	7,7%	46,2%	0,0%
Campus Monte Carmelo	60,9%	4,3%	0,0%	30,4%	4,3%
Campus Patos de Minas	38,1%	9,5%	0,0%	42,9%	9,5%
Campus Pontal	55,2%	3,4%	0,0%	24,1%	17,2%
Campus Santa Mônica	45,1%	4,7%	3,0%	31,9%	15,3%
Campus Umuarama	54,8%	4,3%	2,6%	20,9%	17,4%
Total Geral	48,1%	4,4%	3,1%	29,8%	14,6%

Tabela 236 – Empréstimo e devolução

Campus de lotação	Ótimo/Bom	Regular	Fraco/Péssimo	Não conheço	Não se aplica
Campus Glória	64,7%	5,9%	5,9%	11,8%	11,8%
Campus Educação Física	61,5%	0,0%	0,0%	38,5%	0,0%
Campus Monte Carmelo	87,0%	4,3%	0,0%	4,3%	4,3%
Campus Patos de Minas	76,2%	0,0%	0,0%	14,3%	9,5%
Campus Pontal	100,0%	0,0%	0,0%	0,0%	0,0%
Campus Santa Mônica	66,4%	2,1%	1,7%	15,7%	14,0%
Campus Umuarama	66,1%	4,3%	0,9%	14,8%	13,9%
Total Geral	69,8%	2,6%	1,3%	14,3%	11,9%



Tabela 237 – Acessibilidade

Campus de lotação	Ótimo/Bom	Regular	Fraco/Péssimo	Não conheço	Não se aplica
Campus Glória	41,2%	11,8%	41,2%	0,0%	5,9%
Campus Educação Física	53,8%	7,7%	0,0%	38,5%	0,0%
Campus Monte Carmelo	82,6%	8,7%	0,0%	8,7%	0,0%
Campus Patos de Minas	61,9%	9,5%	9,5%	9,5%	9,5%
Campus Pontal	82,8%	10,3%	3,4%	3,4%	0,0%
Campus Santa Mônica	53,6%	6,0%	3,4%	19,6%	17,4%
Campus Umuarama	51,3%	10,4%	3,5%	20,0%	14,8%
Total Geral	56,3%	7,9%	4,9%	17,4%	13,5%

Tabela 238 – Acesso a bases de dados científicas

Campus de lotação	Ótimo/Bom	Regular	Fraco/Péssimo	Não conheço	Não se aplica
Campus Glória	58,8%	5,9%	5,9%	17,6%	11,8%
Campus Educação Física	53,8%	7,7%	0,0%	38,5%	0,0%
Campus Monte Carmelo	78,3%	13,0%	0,0%	4,3%	4,3%
Campus Patos de Minas	57,1%	0,0%	0,0%	28,6%	14,3%
Campus Pontal	75,9%	0,0%	3,4%	13,8%	6,9%
Campus Santa Mônica	56,6%	3,8%	1,7%	21,7%	16,2%
Campus Umuarama	60,9%	3,5%	1,7%	20,9%	13,0%
Total Geral	60,0%	4,0%	1,8%	20,8%	13,5%



Tabela 239 – Consulta ao acervo

Campus de lotação	Ótimo/Bom	Regular	Fraco/Péssimo	Não conheço	Não se aplica
Campus Glória	64,7%	0,0%	11,8%	11,8%	11,8%
Campus Educação Física	61,5%	0,0%	0,0%	38,5%	0,0%
Campus Monte Carmelo	87,0%	4,3%	0,0%	4,3%	4,3%
Campus Patos de Minas	71,4%	0,0%	0,0%	19,0%	9,5%
Campus Pontal	89,7%	3,4%	0,0%	6,9%	0,0%
Campus Santa Mônica	68,5%	5,5%	1,3%	11,9%	12,8%
Campus Umuarama	62,6%	9,6%	0,9%	15,7%	11,3%
Total Geral	69,1%	5,7%	1,3%	13,2%	10,6%

Tabela 240 – Comunicação com o público (página e mídias sociais)

Campus de lotação	Ótimo/Bom	Regular	Fraco/Péssimo	Não conheço	Não se aplica
Campus Glória	47,1%	17,6%	11,8%	11,8%	11,8%
Campus Educação Física	46,2%	0,0%	7,7%	46,2%	0,0%
Campus Monte Carmelo	82,6%	8,7%	4,3%	4,3%	0,0%
Campus Patos de Minas	61,9%	4,8%	4,8%	19,0%	9,5%
Campus Pontal	75,9%	17,2%	0,0%	6,9%	0,0%
Campus Santa Mônica	57,9%	7,2%	6,0%	17,0%	11,9%
Campus Umuarama	48,7%	15,7%	1,7%	21,7%	12,2%
Total Geral	57,4%	10,2%	4,6%	17,7%	10,2%



Tabela 241- Qualidade, quantidade e atualidade do acervo

Campus de lotação	Ótimo/Bom	Regular	Fraco/Péssimo	Não conheço	Não se aplica
Campus Glória	41,2%	11,8%	29,4%	5,9%	11,8%
Campus Educação Física	61,5%	0,0%	0,0%	38,5%	0,0%
Campus Monte Carmelo	69,6%	17,4%	4,3%	8,7%	0,0%
Campus Patos de Minas	66,7%	4,8%	0,0%	19,0%	9,5%
Campus Pontal	82,8%	10,3%	0,0%	6,9%	0,0%
Campus Santa Mônica	57,9%	7,2%	4,7%	15,3%	14,9%
Campus Umuarama	60,0%	10,4%	1,7%	14,8%	13,0%
Total Geral	60,5%	8,6%	4,2%	14,8%	11,9%

Tabela 242- Acesso à rede Wi-Fi

Campus de lotação	Ótimo/Bom	Regular	Fraco/Péssimo	Não conheço	Não se aplica
Campus Glória	17,6%	11,8%	52,9%	0,0%	17,6%
Campus Educação Física	53,8%	7,7%	7,7%	30,8%	0,0%
Campus Monte Carmelo	69,6%	4,3%	17,4%	8,7%	0,0%
Campus Patos de Minas	42,9%	14,3%	0,0%	33,3%	9,5%
Campus Pontal	79,3%	3,4%	0,0%	10,3%	6,9%
Campus Santa Mônica	59,1%	5,1%	5,5%	15,3%	14,9%
Campus Umuarama	52,2%	11,3%	6,1%	16,5%	13,9%
Total Geral	56,7%	7,3%	7,5%	15,7%	12,8%



Tabela 243 – Acesso à internet no local

Campus de lotação	Ótimo/Bom	Regular	Fraco/Péssimo	Não conheço	Não se aplica
Campus Glória	23,5%	5,9%	47,1%	11,8%	11,8%
Campus Educação Física	38,5%	15,4%	7,7%	38,5%	0,0%
Campus Monte Carmelo	69,6%	4,3%	8,7%	13,0%	4,3%
Campus Patos de Minas	38,1%	14,3%	0,0%	33,3%	14,3%
Campus Pontal	82,8%	0,0%	0,0%	10,3%	6,9%
Campus Santa Mônica	56,6%	6,4%	3,8%	15,7%	17,4%
Campus Umuarama	54,8%	6,1%	7,8%	17,4%	13,9%
Total Geral	55,8%	6,4%	6,4%	17,0%	14,3%

Tabela 244 – Repositório institucional

Campus de lotação	Ótimo/Bom	Regular	Fraco/Péssimo	Não conheço	Não se aplica
Campus Glória	52,9%	5,9%	11,8%	11,8%	17,6%
Campus Educação Física	69,2%	0,0%	0,0%	30,8%	0,0%
Campus Monte Carmelo	73,9%	17,4%	0,0%	4,3%	4,3%
Campus Patos de Minas	76,2%	0,0%	0,0%	14,3%	9,5%
Campus Pontal	75,9%	0,0%	0,0%	17,2%	6,9%
Campus Santa Mônica	62,1%	2,6%	2,6%	18,7%	14,0%
Campus Umuarama	57,4%	6,1%	0,9%	20,9%	14,8%
Total Geral	62,9%	4,0%	2,0%	18,3%	12,8%



Apêndice I

COMISSÃO PRÓPRIA DE AVALIAÇÃO FORMULÁRIO DE AUTOAVALIAÇÃO INSTITUCIONAL - 2022 DOCENTES

Este questionário, elaborado pela Comissão Própria de Avaliação (CPA), faz parte do **Ciclo de Autoavaliação Institucional (Projeto 2022 a 2024)** e tem a finalidade de avaliar a Universidade Federal de Uberlândia. Os relatórios dos ciclos anteriores estão disponíveis na página da CPA (www.cpa.ufu.br).

1). Campus de sua lotação:

- Glória
- Educação Física
- Santa Mônica
- Umuarama
- Monte Carmelo
- Patos de Minas
- Pontal

2). Há quanto tempo você é docente da UFU?

- Até 3 anos
- de 3 a 6 anos
- de 6 a 10 anos
- de 10 a 20 anos
- de 20 a 30 anos
- Mais de 30 anos

Escala de respostas:

.Péssimo // .Fraco // .Regular // .Bom // .Ótimo // .Não Conheço // .Não se Aplica



Eixo 1

3). Qual sua avaliação sobre a implementação do Plano Institucional de Desenvolvimento e Expansão - PIDE (endereço eletrônico: www.pide.ufu.br) que é um documento elaborado a cada 6 anos e que orienta as ações e políticas da UFU?

4). Qual sua avaliação sobre o trabalho desenvolvido pela Comissão Própria de Avaliação (CPA UFU)?

Eixo 2

5). A UFU tem como missão: “Promover o ensino, a pesquisa e a extensão de forma integrada, produzindo e disseminando a ciência, a tecnologia, a inovação, a cultura e a arte, formando cidadãos críticos comprometidos com a ética, a democracia, a sustentabilidade e a transformação social”. Qual sua opinião sobre o cumprimento da missão da UFU pelos gestores da instituição?

Eixo 3

6). Em relação às ações de **Extensão e Cultura**, qual sua avaliação sobre:

- Programa “Ações Formativas Integradas de Apoio ao Ingresso no Ensino Superior (AFIN)”
- Programa de Humanização do Hospital de Clínicas de Uberlândia da Universidade Federal de Uberlândia (HCU-UFU)
- Programa de Extensão Integração UFU/Comunidade - PEIC
- Programa de Extensão "Soma: Ações Transdisciplinares"
- Programa Institucional de Formação Continuada para o Desenvolvimento do Profissional da Educação Básica
- Programa Institucional de Extensão "Cuidado Integral de Animais"
- Programa Institucional de Apoio à Eventos - PIAEV
- Programa Institucional de Extensão "Qualificar: Formação Inicial e Continuada ou Qualificação Profissional (FIC)"
- Programa de Extensão "Universidade Amiga da Pessoa Idosa"
- Programa de Extensão "Jovens Programadores"
- Programa Institucional de Esporte e Lazer em Extensão e Assistência Estudantil da Universidade Federal de Uberlândia
- Programa Institucional de Acompanhamento Psicopedagógico da Universidade Federal de Uberlândia



- Programa Institucional de Apoio à Divulgação em Escolas Públicas (PIADEP – “A UFU É Para Você!”), do Exame Nacional do Ensino Médio (ENEM), do Sistema de Reserva de Vagas para Negras e Negros nos Processos Seletivos (Sistema de Seleção Unificado – SISU, Vestibular da Escola Técnica de Saúde - ESTES) da Universidade Federal de Uberlândia
- Programa de Extensão Universidade da Mulher (UFU Mulher)
- Programa Institucional de Apoio à Cultura – PIAC
- Programa de Ocupação Graça do Aché
- Programa de Iniciação Artística – PINA
- Centro de Memória da Cultura Negra Graça do Aché
- Centro de Documentação e Pesquisa em História – CDHIS
- Centro de Pesquisa, Documentação e Memória do Pontal- CEPDOMP
- Museu do Índio
- Museu de Biodiversidade do Cerrado
- Museu de Minerais e Rochas
- Museu Universitário de Arte – MUNA
- Museu Dica - Diversão com Ciência e Arte
- Coral da UFU
- Orquestra Popular do Cerrado – OPC

7). Em relação aos programas da Pró-Reitoria de Graduação (PROGRAD) qual sua avaliação sobre:

- Monitoria
- Fórum de Licenciatura
- Programa de Bolsas de Graduação (PBG)
- Programa de Bolsas de Educação Profissional (Estes)
- Programa de Educação Tutorial (PET)
- Programa de Licenciaturas Internacionais (PLI)
- Programa de Consolidação das Licenciaturas (PRODOCÊNCIA)
- Programa Institucional de Bolsas de Iniciação a Docência (PIBID)
- Programa Institucional de Graduação Assistida (PROSSIGA)
- Rodas de Conversa
- Cursos de Docência.



8). Em relação às **Atividades de Ensino** de Graduação e ou Pós-Graduação qual sua opinião sobre:

- Programa Institucional de Bolsas de Iniciação Científica (**PIBIC**)
- Programa Institucional de Iniciação Científica Voluntária (**PIVIC**)
- Programas Institucionais de Bolsas de Iniciação Científica do Ensino Médio
- Projetos Ciência e Tecnologia de Infraestrutura (**CT-INFRA**)
- Programa Nacional de Pós-Doutorado (**PNPD**) institucional
- Programa Institucional de Bolsa de Iniciação em Desenvolvimento Tecnológico (**PIBIT**)
- Programa de Incentivo à Inovação Tecnológica
- Programa de Auxílio à Participação em Eventos Científicos
- Programa de Auxílio a Publicações
- Programa Doutor Legal
- Programa de contratação de Professor visitante
- Divulgação e informações sobre os cursos de Mestrado e Doutorado
- Programa Institucional de Internacionalização da UFU (UFU-CAPES.prInt)
- Rede de Biotério de Roedores (REBIR)
- Rede de Laboratórios Multiusuário (RELAM).

9). Em relação às **Atividades de Ensino** de Graduação e ou Pós-Graduação qual sua avaliação sobre:

- A disponibilização de recursos didático-pedagógicos (Moodle, laboratórios, recursos midiáticos, etc)
- A correspondência entre o(s) Projeto(s) Pedagógico(s) do(s) curso(s) em que você atual e o(s) Perfil (is) real (is) do(s) Egresso(s) dos referidos cursos
- As normas de graduação, legislação e calendários
- A atuação do(s) NDE(s) em suas atribuições
- O processo de seleção dos discentes ingressantes na pós-graduação
- O processo de credenciamento do docente na pós-graduação
- As práticas institucionais para a criação de programas de pós-graduação

10). Qual sua avaliação sobre a eficácia dos Canais de Comunicação Institucional: Portal UFU, Portal Comunica UFU, Portal de Eventos, Páginas e perfis institucionais nas mídias sociais (facebook.com/ComunicacaoUFU, Twitter @UFU_Oficial, Instagram @ufu_oficial,



linkedin.com/school/ufuoficial, Telegram: t.me/comunicacienciaufu e youtube.com/c/CanaldaUFU) e Podcast Ciência ao Pé do Ouvido?

Eixo 4

11). Em relação às práticas institucionais quanto às **Políticas de Pessoal**, qual sua avaliação sobre:

- O Plano de Desenvolvimento de Pessoas elaborado pela Universidade Federal de Uberlândia em nível de qualificação (concessão de horário especial para servidor estudante)
- O Plano de Desenvolvimento de Pessoas elaborado pela Universidade Federal de Uberlândia em nível de qualificação (afastamentos para realização de programas de pós-graduação stricto sensu)
- O Plano de Desenvolvimento de Pessoas elaborado pela Universidade Federal de Uberlândia em nível de qualificação e/ou capacitação (realização de Ação de Desenvolvimento em Serviço)
- O Plano de Desenvolvimento de Pessoas elaborado pela Universidade Federal de Uberlândia em nível de capacitação (afastamentos para realização de licença para capacitação)
- O Plano de Desenvolvimento de Pessoas elaborado pela Universidade Federal de Uberlândia em nível de participação em eventos de curta duração no exterior.
- Prestação de atendimento e acesso as informações sobre cadastro, aposentadoria e pagamento
- O Programa de Apoio à Qualificação (**QUALI-UFU**)
- O estímulo e apoio para inovação no ambiente de trabalho
- Satisfação associada à sua vida profissional no que tange às atividades desenvolvidas na UFU
- As ações que promovem o bem-estar para o exercício de suas atividades:
 - Atividades de Saúde Ocupacional: Consultas e Exames Periódicos
 - Atendimentos de Perícia Médica
- As ações que promovem a saúde do servidor:
 - Programa de Saúde Mental - Acolhimento Psicossocial e Atendimento Psiquiátrico
 - SADEQ/Oficina da Vida - Setor de Atenção à Dependência Química (Tratamento para dependentes químicos)



- ASSER - Ambulatório de Saúde do Servidor (Atendimentos médicos de diversas especialidades)
- Educação para Gestão de Finanças Pessoais e Familiares
- Atendimento individual de Educador Físico
- Curso de Capacitação em Preparação para a Aposentadoria e Ações diversas voltadas aos aposentados.

12). Em relação à **Gestão Administrativa**, qual sua opinião sobre:

- A atuação dos Conselhos Superiores
- A gestão de sua Unidade Acadêmica ou Unidade Especial de Ensino
- A Coordenação de Curso
- A gestão dos Colegiados de Curso ou Colegiado da Unidade Especial de Ensino
- A Diretoria de Relações Internacionais
- A atuação da Ouvidoria Institucional
- A atuação dos Comitês de Ética
- A utilização do Sistema Eletrônico de Informações – SEI
- Sistemas de Gestão Internos (SG, OS, Patrimonial etc.)
- Sistemas de Gestão Externo (PAC, Contratos, SCDP, SIAPENET, etc).

Eixo 5

13). Em relação aos **Serviços e Infraestrutura** de seu Campus, qual sua avaliação sobre:

- As secretarias administrativas
- Os Centros de Convivência
- Os auditórios
- A Editora Universitária (EDUFU)
- As lanchonetes
- O restaurante universitário
- Os serviços de segurança
- Os serviços de limpeza
- A iluminação
- A ventilação
- O transporte Inter campi
- Os serviços de apoio operacional (xerox, audiovisual etc...)
- Os serviços de rede e Wi-Fi (internet sem fio) nos campi
- O acesso das pessoas com deficiência



- Os estacionamentos
- Mobiliário e Equipamentos
- A sustentabilidade ambiental nos Campi.
- As Bibliotecas UFU

14). Em relação às áreas de atuação relacionadas com Tecnologia da Informação e Comunicação, qual sua avaliação sobre:

- Funcionalidades disponíveis no Portal do Docente disponível em <https://www.portaldocente.ufu.br>
- Funcionalidades disponíveis no APP para celular UFU Mobile
- Facilidade de navegação nos sites institucionais
- Carta de Serviços do atendimento ao usuário do CTIC disponível em <https://atendimento.ufu.br/>
- Agilidade no atendimento ao usuário do CTIC
- Qualidade da rede sem fio UFU (WiFi UFU-Institucional e UFU-Portal)
- Velocidade de acesso à Internet nos campi institucionais
- Funcionalidades disponíveis nas plataformas de vídeo conferência (Teams/Webex/Conferência WEB RNP)
- Funcionalidades disponíveis nos Ambientes Virtuais de Aprendizagem - AVA (Moodle/Teams)
- Qualidade do serviço de E-mail institucional (@ufu.br)
- Funcionalidades disponíveis no pacote Office 365 institucional
- Funcionalidades disponíveis em sistemas institucionais (SIEX, SG, SEI, STP, SME, Portais etc.)

15) Em relação às **salas de aula**, qual sua avaliação sobre:

- Quantidade
- Limpeza e Conservação
- Iluminação
- Ventilação
- Mobiliário e Equipamentos.

16). Em relação aos **laboratórios**, qual sua opinião sobre:



- Quantidade
- Limpeza e Conservação
- Iluminação
- Ventilação
- Mobiliário e Equipamentos.

17). Em relação às **bibliotecas**, qual sua opinião sobre:

- Iluminação
- Ventilação
- Mobiliário e Equipamentos
- Conservação e Limpeza
- Silêncio no ambiente
- Atendimento ao usuário (automação do sistema, atendimento pessoal etc.)
- Tempo para comprar um livro solicitado pelo docente
- Horário de atendimento
- Acesso à base de dados científicos
- Comunicação com o público (página e mídias sociais)
- Qualidade, quantidade e atualidade do acervo
- Consulta ao acervo
- Treinamentos ofertados
- Acessibilidade
- Acesso à rede *wi-fi*
- Acesso à *internet* no local
- Repositório institucional

Apenas se você for docente da modalidade a distância, responda as questões a seguir:

18). Em relação a **Educação a Distância**, qual sua opinião sobre:

- O fluxo de informação entre o Centro de Educação a Distância (CEaD) e os docentes
- Integração entre docentes e coordenação do curso a distância
- Integração entre docentes e tutores
- Atendimento adequado aos discentes considerando o número de matriculados na(s) disciplina(s)
- Contribuição do curso de formação de “professores autores” oferecido pelo CEaD



- Preparação técnica dos docentes para a utilização do ambiente virtual
- A qualidade do Ambiente Virtual de Aprendizagem
- Apoio técnico do CEaD
- Site do CEaD da UFU
- A infraestrutura dos Polos.

Comentários e sugestões: **(espaço para 600 caracteres)**



COMISSÃO PRÓPRIA DE AVALIAÇÃO
FORMULÁRIO DE AUTOAVALIAÇÃO INSTITUCIONAL - 2022
TÉCNICOS ADMINISTRATIVOS

Este questionário, elaborado pela Comissão Própria de Avaliação (CPA), faz parte do **Ciclo de Autoavaliação Institucional (Projeto 2022 a 2024)** e tem a finalidade de avaliar a Universidade Federal de Uberlândia. Os relatórios dos ciclos anteriores estão disponíveis na página da CPA (www.cpa.ufu.br).

1). Há quanto tempo você é servidor da UFU:

- Até 3 anos
- de 3 a 6 anos
- de 6 a 10 anos
- de 10 a 20 anos
- de 20 a 30 anos
- Mais de 30 anos

2). Campus de sua lotação:

- Glória
- Educação Física
- Santa Mônica
- Umuarama
- Monte Carmelo
- Patos de Minas
- Pontal

3). Nível de escolaridade:

- Ensino Fundamental
- Ensino Médio
- Ensino Superior
- Especialização
- Mestrado
- Doutorado
- Pós-Doutorado



4). Regime de Trabalho:

- () 40 horas
- () 30 horas
- () 20 horas

Escala de respostas:

. Péssimo // .Fraco // .Regular // .Bom // .Ótimo // .Não Conheço // .Não se Aplica

Eixo 1

5). Qual sua avaliação sobre a implementação do Plano Institucional de Desenvolvimento e Expansão - PIDE (endereço eletrônico: www.pide.ufu.br) que é um documento elaborado a cada 6 anos e que orienta as ações e políticas da UFU?

6). Qual sua opinião sobre o trabalho desenvolvido pela Comissão Própria de Avaliação (CPA UFU)?

Eixo 2

7). A UFU tem como missão: “Promover o ensino, a pesquisa e a extensão de forma integrada, produzindo e disseminando a ciência, a tecnologia, a inovação, a cultura e a arte, formando cidadãos críticos comprometidos com a ética, a democracia, a sustentabilidade e a transformação social”. Qual sua opinião sobre o cumprimento da missão da UFU pelos gestores da instituição?

Eixo 3

8). Em relação às ações de **Extensão e Cultura**, qual sua avaliação sobre:

- Programas desenvolvidos pela Diretoria de Cultura - DICULT (Ex.: Festivais, Arte na Praça, Cine-UFU, Coral da UFU, Orquestra Popular do Cerrado, Programa Institucional de Apoio à Cultura etc.)
- Polo UFU da Rede Arte na Escola, Museu do Índio, Casa de Cultura Graça do Aché
- Fórum Permanente de Cultura
- Programas de Apoio à Extensão - PROAEX.

9). Qual sua avaliação sobre o relacionamento interpessoal entre:



- Técnicos administrativos e os docentes
- Técnicos administrativos e os discentes
- Técnicos administrativos e colaboradores
- Técnicos administrativos com seus pares
- Técnicos administrativos e sociedade civil
- Limpeza e conservação.

10). Qual sua avaliação sobre a eficácia dos Canais de Comunicação Institucional: Portal UFU, Portal Comunica UFU, Portal de Eventos, Páginas e perfis institucionais nas mídias sociais (facebook.com/ComunicacaoUFU, Twitter @UFU_Oficial, Instagram @ufu_oficial, linkedin.com/school/ufuoficial, Telegram: t.me/comunicacienciaufu e youtube.com/c/CanaldaUFU) e Podcast Ciência ao Pé do Ouvido?

Eixo 4

11). Em relação à **Gestão Administrativa**, qual sua avaliação sobre:

- A atuação dos Conselhos Superiores
- A gestão de sua Unidade Acadêmica/Administrativa ou Unidade Especial de Ensino
- A sua chefia imediata
- A atuação da Ouvidoria Institucional
- A atuação dos Comitês de Ética
- A utilização do Sistema Eletrônico de Informações – SEI
- A Diretoria de Relações Internacionais
- Sistemas de Gestão Internos (SG, OS, Patrimonial, etc)
- Sistemas de Gestão Externo (PAC, Contratos, SCDP, SIAPENET, etc)

12). Em relação às práticas institucionais quanto às **Políticas de Pessoal**, qual sua avaliação sobre

- O Plano de Desenvolvimento de Pessoas elaborado pela Universidade Federal de Uberlândia em nível de qualificação (concessão de horário especial para servidor estudante)
- O Plano de Desenvolvimento de Pessoas elaborado pela Universidade Federal de Uberlândia em nível de qualificação (afastamentos para realização de programas de pós-graduação stricto sensu)



- O Plano de Desenvolvimento de Pessoas elaborado pela Universidade Federal de Uberlândia em nível de qualificação e/ou capacitação (realização de Ação de Desenvolvimento em Serviço)
- O Plano de Desenvolvimento de Pessoas elaborado pela Universidade Federal de Uberlândia em nível de capacitação (afastamentos para realização de licença para capacitação)
- O Plano de Desenvolvimento de Pessoas elaborado pela Universidade Federal de Uberlândia em nível de participação em eventos de curta duração no exterior
- Prestação de atendimento e acesso às informações sobre cadastro, aposentadoria e pagamento
- O acesso aos programas de capacitação profissional
- O Programa de Apoio à Qualificação (QUALI-UFU)
- As ações de Formação e Desenvolvimento promovidas pela DICAP
- O Programa de Capacitação dos Servidores Técnico-Administrativos da Universidade Federal de Uberlândia (PROCAP)
- O estímulo e apoio para inovação no ambiente de trabalho
- O preparo profissional para o exercício de suas atividades
- O aproveitamento de habilidades/conhecimento agregado para o cargo em exercício
- As ações que promovem o bem-estar para o exercício de suas atividades:
 - Atividades de Saúde Ocupacional: Consultas e Exames Periódicos
 - Atividades de Perícia Médica
- As ações que promovem a saúde do servidor:
 - Programa de Saúde Mental - Acolhimento Psicossocial e Atendimento Psiquiátrico
 - SADEQ/Oficina da Vida - Setor de Atenção à Dependência Química (Tratamento para dependentes químicos)
 - ASSER - Ambulatório de Saúde do Servidor (Atendimentos médicos de diversas especialidades)
 - Educação para Gestão de Finanças Pessoais e Familiares
 - Atendimento individual de Educador Físico
 - Curso de Capacitação em Preparação para a Aposentadoria e Ações diversas voltadas aos aposentados
- A satisfação associada à sua vida profissional, no que tange às atividades desenvolvidas na UFU



- Os Programas relacionados com a saúde do servidor (Ex.: Terapias Complementares: Unibiótica, Programa de Atenção aos Dependentes Químicos etc.)
- Os programas de preparação para aposentadoria - Reconstrução de um viver.
- As práticas de remoção de pessoal no âmbito da UFU, considerando a Resolução CONDIR nº 12/2009.

Eixo 5

13). Em relação aos Serviços e Infraestrutura de seu Campus, qual sua avaliação sobre:

- As secretarias administrativas
- Os Centros de Convivência
- Os auditórios
- As lanchonetes
- O restaurante universitário
- Os serviços de segurança
- Os serviços de limpeza
- A iluminação
- O transporte Inter campi
- Os serviços de apoio operacional (xerox, audiovisual etc...)
- Os serviços de rede e Wi-Fi (internet sem fio) nos campi
- O acesso das pessoas com deficiência
- Os estacionamentos
- A sustentabilidade ambiental nos Campi.
- As Bibliotecas UFU
- Limpeza e Conservação
- Iluminação

14). Em relação às áreas de atuação relacionadas com Tecnologia da Informação e Comunicação, qual sua avaliação sobre:

- Funcionalidades disponíveis no Portal do Técnico Administrativo disponível em <https://www.portaltecnico.ufu.br>
- Funcionalidades disponíveis no APP para celular UFU Mobile
- Facilidade de navegação nos sites institucionais
- Carta de Serviços do atendimento ao usuário do CTIC disponível em <https://atendimento.ufu.br/>



- Agilidade no atendimento ao usuário do CTIC
- Qualidade da rede sem fio UFU (WiFi UFU-Institucional e UFU-Portal)
- Velocidade de acesso à Internet nos campi institucionais
- Funcionalidades disponíveis nas plataformas de vídeo conferência (Teams/Webex/Conferência WEB RNP)
- Qualidade do serviço de E-mail institucional (@ufu.br)
- Funcionalidades disponíveis no pacote Office 365 institucional
- Funcionalidades disponíveis em sistemas institucionais (SIE, SG, SEI, SIEX, STP, SME, Portais, etc)

15) Em relação às **bibliotecas**, qual sua avaliação sobre:

- Iluminação
- Ventilação
- Mobiliário e Equipamentos
- Conservação e Limpeza
- Silêncio no ambiente
- Atendimento ao usuário (automação do sistema, atendimento pessoal etc.)
- Horário de funcionamento
- Treinamentos
- Empréstimo e devolução
- Acessibilidade
- Acesso a bases de dados científicas
- Consulta ao acervo
- Comunicação com o público (página e mídias sociais)
- Qualidade, quantidade e atualidade do acervo
- Acesso à rede *wi-fi*
- Acesso à *internet* no local
- Repositório institucional

Comentários e sugestões: **(espaço para 600 caracteres)**